


## RAPORT Z RYNKU 05/2026


AKTUALNE CENY ARTYKUŁÓW I ŚRODKÓW DO PRODUKCJI ROLNEJ

Srednie ceny  
 targowiskowe w woj. pomorskim zebrane  
 w dniach od 27 kwiecień 30 kwiecień 2026 roku  
 Ceny warzyw, owoców i jaj


Targowisko	Buraki ćwiklowe	Cebula	Jablka	Jaja	Kalafior	Kapusta	Marchew
Miejscowość	1.00 kg	1.00 kg	1.00 kg	1 szt.	1 szt.	1 szt.	1.00 kg
Chojnice	4.00-5.00	4.00-5.00	6.00-6.50	1.40-1.60	10.00-12.00	2.00	5.00
Dzierżgoń		3.00-4.00	5.00-6.00	1.10-1.40			
Gdańsk	4.00-4.50	4.00-4.50	4.00-6.50	1.00-1.70		3.50	4.50-5.50
Kartuzy	3.00-3.50	3.00-3.50	5.00-7.00	1.40-1.60		3.00-5.00	3.00-3.50
Kościerzyna	2.00-2.50	2.50-3.00	3.00-6.00	1.00-1.70	12.00-17.50	8.00-10.00	2.80-3.50
Kwidzyn	6.00	2.00-3.00	5.00-7.00	1.60	8.00-12.00	2.50	2.00-5.00
Starogard	2.00-2.50	3.50	3.80	1.30	15.00	15.00	3.50
Tczew	3.00-4.00	4.00-6.00	4.00-6.00	1.20-1.60		3.00-6.00	3.00-4.00



Targowisko	Ogórek długi	Papryka	Pietruszka	Rzodkiewka	Por	Pomidory
Miejscowość	1.00 kg	1.00 kg	1.00 kg	1 pęczek	1.00 szt.	1.00 kg
Chojnice	12.00	20.00-26.50	10.00	4.50	5.00-6.00	12.00-20.00
Gdańsk	22.90-29.00	22.00-25.00	8.50-12.00	4.00-5.50	10.50-12.00	16.90-32.50
Kartuzy			10.00-12.00		8.00*	
Kościerzyna	7.00-11.00	12.00-14.00	6.00-7.00	2.50-3.50	6.00-7.00	8.00-15.00
Kwidzyn	13.00-15.00	25.00	8.00	3.50-4.00	2.50	18.00-24.00
Starogard	9.50	20.00	8.50	3.50	4.50	18.00
Tczew	13.00-16.00	7.00-10.00	8.00-10.00	4.00	8.00-15.00	16.00-25.00



Targowisko	Seler	Gruszki	Ziemniak
Miejscowość	1.00 kg	1.00 kg	1.00 kg
Chojnice	10.00	10.00-12.00	2.50
Dzierżgoń			2.00-2.50
Gdańsk	8.50-12.00	8.00-9.50	2.50-6.50
Kartuzy	8.00	6.00-8.00	1.80-2.50
Kościerzyna	6.00-7.00		1.80-2.20
Kwidzyn	8.00	7.00-8.00	2.00-3.00
Starogard	8.50	7.50	2.00
Tczew	8.00-12.00		2.20-3.00



\*cena za 1 kg

## Średnie ceny (bez VAT) płacone dostawcom przez przedsiębiorstwa dokonujące ZAKUPU ZBÓŻ Dane za okres: 19.04-26.04.2026 r.

ZIARNO		Średnia cena zakupu (zł/t)			Zmiana ceny (%)		Struktura zakupu (%)	
		26.04.2026	19.04.2026	27.04.2025	tygodniowa	roczna	19.04.2026	12.04.2026
<b>POLSKA</b>							100,0	100,0
PSZENICA	KONSUMPCYJNA	799	800	927	-0,1	-13,8	47,1	47,5
	PASZOWA	771	766	914	0,6	-15,7	25,8	26,7
ŻYTO	KONSUMPCYJNE	633	637	741	-0,8	-14,6	1,5	1,3
	PASZOWE	633	617	741	2,6	-14,6	1,6	1,3
JĘCZMIEŃ	KONSUMPCYJNY	698	689	815	1,2	-14,4	0,3	0,2
	PASZOWY	744	734	832	1,5	-10,6	4,3	3,1
	BROWARNY	nld	nld	974	--	--	0,7	0,6
KUKURYDZA	MOKRA	---	---	--	--	--	0,0	0,0
	SUCHA	787	797	905	-1,2	-13,0	10,5	11,5
OWIES	KONSUMPCYJNY	591	nld	750	--	-21,1	0,2	0,1
	PASZOWY	560	569	745	-1,6	-24,9	1,4	0,9
PSZENŻYTO	PASZOWE	699	695	825	0,5	-15,3	6,8	7,0

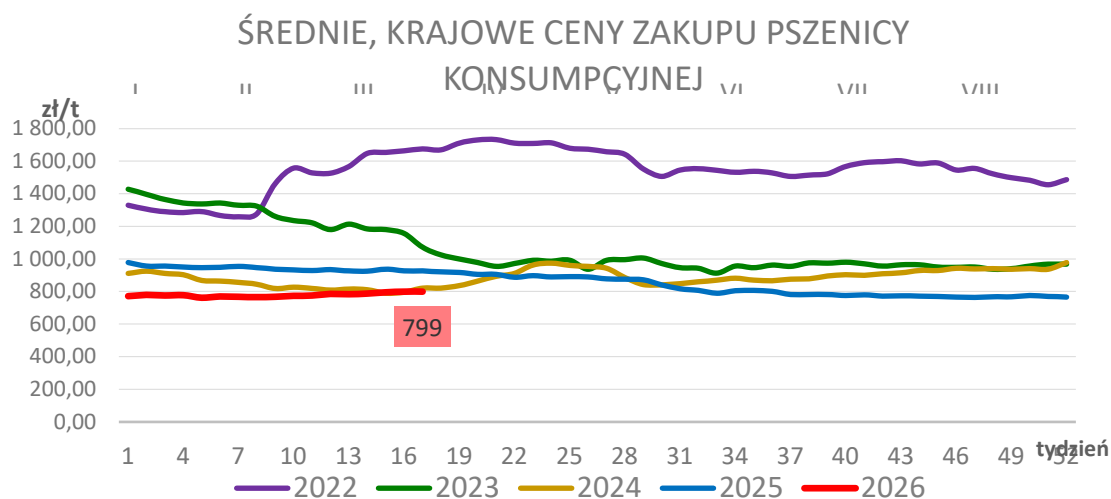


ZIARNO		Średnia cena zakupu (zł/t)			Zmiana ceny (%)		Struktura zakupu (%)	
		26.04.2026	19.04.2026	27.04.2025	tygodniowa	roczna	19.04.2026	12.04.2026

### MAKROREGION PÓŁNOCNO-ZACHODNI

PSZENICA	KONSUMPCYJNA	818	821	921	-0,3	-11,2	49,8	55,0
	PASZOWA	784	778	929	0,7	-15,6	20,4	19,1
ŻYTO	KONSUMPCYJNE	640	643	740	-0,6	-13,6	1,3	1,0
	PASZOWE	639	625	744	2,2	-14,2	2,3	1,3
JĘCZMIEŃ	KONSUMPCYJNY	698	700	815	-0,3	-14,4	0,5	0,2
	PASZOWY	748	739	829	1,3	-9,8	6,4	3,9
	BROWARNY	nld	nld	nld	--	--	0,7	0,8
KUKURYDZA	MOKRA	---	---	--	--	--	0,0	0,0
	SUCHA	798	806	909	-1,0	-12,3	10,1	11,7
OWIES	KONSUMPCYJNY	591	nld	750	--	-21,1	0,4	0,2
	PASZOWY	557	586	738	-5,0	-24,5	1,6	0,4
PSZENŻYTO	PASZOWE	707	706	824	0,1	-14,2	6,7	6,5

### Średnie ceny zakupu pszenicy konsumpcyjnej w latach 2022-2026 w ujęciu tygodniowym



## Średnie ceny zakupu netto (bez VAT) świń rzeźnych wg klasyfikacji EUROP

Dane za okres: 19.04.2026-26.04.2026 r.

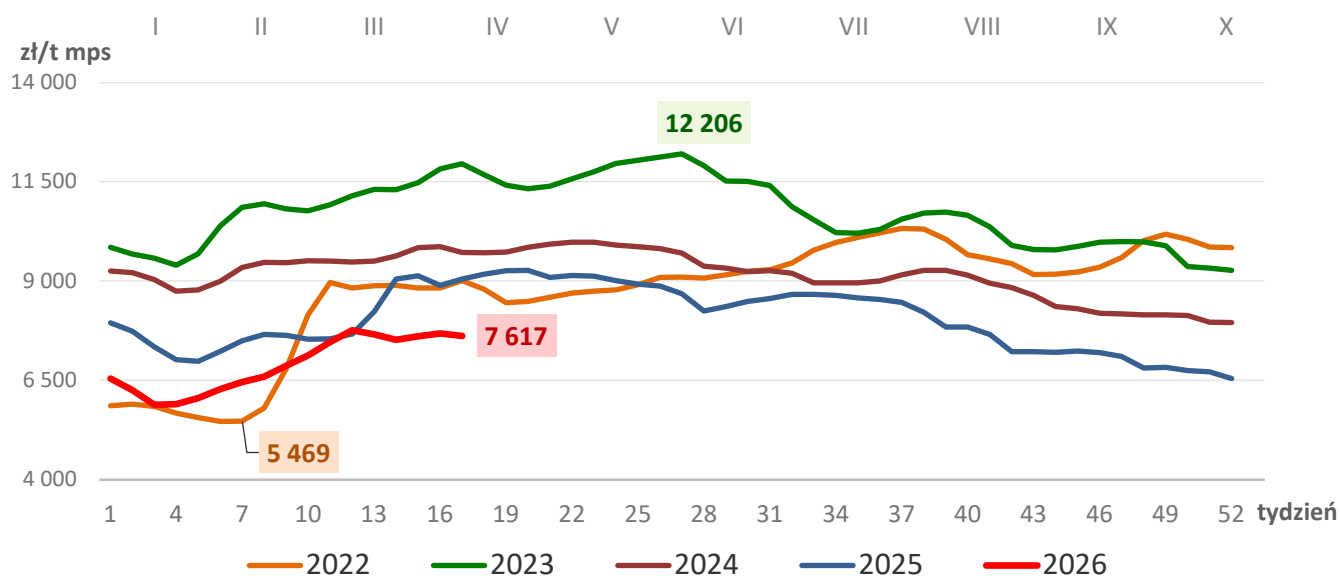
## SKUP

KLASA TUSZ WIEPRZOWYCH (WG EUROP)	Średnia cena zakupu				Zmiana ceny (%)		Średnia mięśność (%)	Średnia masa tuszy (kg)	Struktura zakupu (%)
	mps (zł/t)		mpc (zł/t)		tygodniowa	roczna			
	26.04.2026	19.04.2026	27.04.2025	26.04.2026			26.04.2026		
<b>POLSKA</b>									
Klasa S	7 695	7 756	9 140	7 544	-0,8	-15,8	61,7	97,7	50,0
Klasa E	7 617	7 683	9 053	7 468	-0,9	-15,9	58,0	99,7	40,2
Klasa U	7 338	7 402	8 750	7 194	-0,9	-16,1	53,1	101,1	8,2
Klasa R	7 055	7 123	8 411	6 917	-0,9	-16,1	48,2	102,7	1,3
Klasa O	6 767	6 776	7 973	6 634	-0,1	-15,1	43,1	104,4	0,2
Klasa P	6 760	6 723	8 086	6 627	0,6	-16,4	36,7	104,7	0,0
<b>S-P razem</b>	<b>7 623</b>	<b>7 690</b>	<b>9 068</b>	<b>7 473</b>	<b>-0,9</b>	<b>-15,9</b>	<b>59,2</b>	<b>98,9</b>	<b>100,0</b>

## MAKROREGION PÓŁNOCNY

Klasa S	7 668	7 691	9 114	7 518	-0,3	-15,9	61,7	97,7	57,0
Klasa E	7 553	7 602	9 026	7 404	-0,6	-16,3	58,1	98,8	35,1
Klasa U	7 210	7 286	8 652	7 068	-1,0	-16,7	53,1	99,1	6,7
Klasa R	6 857	6 985	8 262	6 723	-1,8	-17,0	48,2	100,1	1,1
Klasa O	nld	nld	nld	nld	-	-	---	---	---
Klasa P	nld	nld	nld	nld	-	-	---	---	---
<b>S-P razem</b>	<b>7 585</b>	<b>7 618</b>	<b>9 039</b>	<b>7 437</b>	<b>-0,4</b>	<b>-16,1</b>	<b>59,7</b>	<b>98,2</b>	<b>100,0</b>

## Średnie cena zakupu trzody chlewnej w Polsce – wg wagi żywej ( źródło: ZSRIR)



**Średnie ceny netto zakupu świń rzeźnych za wagę żywą w rzeźniach Polskich za okres –  
19.04.2026-26.04.2026 r.**

MAKROREGION	26.04.2026	19.04.2026	27.04.2025	Zmiana ceny (%)	
				tygodniowa	roczna
<b>POLSKA</b>	<b>5,83</b>	<b>5,88</b>	<b>6,93</b>	<b>-0,9</b>	<b>-15,9</b>
POŁUDNIOWO-WSCHODNI	5,84	5,84	6,86	-0,2	-14,9
PÓŁNOCNY	5,80	5,83	6,91	-0,4	-16,1
ŚRODKOWO-WSCHODNI	5,79	5,88	6,94	-1,6	-16,6
ZACHODNI	5,87	5,93	6,98	-0,9	-15,8

Uwaga! – Daty w tabeli oznaczają ostatni dzień analizowanego tygodnia (poniedziałek – niedziela)

\* Cena zakupu żywca wieprzowego S-P razem obliczona na podstawie cen za świnię wg masy poubojowej ciepłej (MPC) przy użyciu przelicznika GUS wynoszącego 0,78.

**CENY ZAKUPU ŚWIŃ RZEŹNYCH**

TOWAR	CENA [zł/kg]						Zmiana ceny [%] w stosunku do:				
	AKTUALNA 23.03.2026	tydzień temu	miesiąc temu	rok temu	2 lata temu	3 lata temu	tygodnia	miesiąca	roku	2 lat	3 lat
Trzoda chlewna	<b>5,83</b>	5,88	5,86	6,93	7,42	9,13	<b>-0,9%</b>	<b>-0,6%</b>	<b>-15,9%</b>	<b>-21,5%</b>	<b>-36,15%</b>

1

**CENY ZAKUPU TUCZNIKÓW (ZA MASĘ POUBOJOWĄ SCHŁODZONĄ) W UBOJNIACH W POLSCE (zł/t mps)**

KLASA TUSZ WIEPRZOWYCH (WG EUROP)	Średnia	Min.*	Max.*
	26.04.2026		
Klasa S	7 695	7 374	7 886
Klasa E	7 617	7 288	7 756
Klasa U	7 338	7 148	7 472
Klasa R	7 055	6 676	7 270

\* średnia cena ważona wyliczona na podstawie 5 najniższych/najwyższych cen

Zintegrowany System Rolniczej Informacji Rynkowej - Dane Biuletynu „Rynek zbóż” i „Rynek wieprzowiny” Wydawca: Ministerstwo Rolnictwa i Rozwoju Wsi, Departament Wspólnej Organizacji Rynków Rolnych 00-930 Warszawa ul. Wspólna 3.

## CENY NAWOZÓW zebrane w dniu 28.04.2026 r.

Lp.	Nazwa	GS Pruszcz Gdański ul. Grunwaldzka 62 tel. (58) 773 13 90 (Ceny BRUTTO)	PPHU "Karma" Chojnice ul. Towarowa 17 tel. (052) 39 711 44 kom 509 923 163 (Ceny BRUTTO)	PUH „Chemiroł” Nowy Staw ul. Westerplatte 26 tel. (55) 647 77 70 (Ceny NETTO)	Ziarn-Pol Kwidzyn Górki 22 B tel. 55 261 28 55 (Ceny NETTO)
<b>AZOTOWE</b>					
1.	Canwil (salmag) 27% N				
2.	Mocznik z inhibitorem	7200		3240	
3.	Mocznik bez dodatków		3090	3074	2862
4.	Saletra amonowa 32%			2052	
5.	Saletra amonowa 34%	5550	2190	2100	2052
6.	Saletrzak 27% N	5700	2090		2052
7.	Siarczan amonu				
8.	Siarczan amonu N-21, S-24	4400			
<b>FOSFOROWE</b>					
1.	Superfosfat pojedynczy gran. 19%	5400 Super fosfat 40			
2.	Superfosfat wzbogacony 40%				
3.	Fosforan amonu N-18%, P-46%, S-7%				
<b>POTASOWE</b>					
1.	Sól potasowa 60 K <sub>2</sub> O	5900	1900	1684	1787
<b>WAPNIOWE</b>					
1.	Nawóz wapniowo-węglanowy CaCO <sub>3</sub> workowany, granulowany	875 Wapno magnezowe			
2.	Nawóz wapniowo-węglanowy CaCO <sub>3</sub> luzem, sypki				
3.	Nawóz wapniowo magnezowy 45%CaO				
4.	Wapno nawozowe KUJAVIT				
5.	Bio Calc (CaCO <sub>3</sub> 95-98%)		629		
<b>WIELOSŁADNIKOWE</b>					
1.	Amofoska NPK 4:16:18				
2.	Agrafoska 5:10:25				
3.	Polifoska 8:24:24	5700			
4.	Polifoska 6-20-30	5400	2890		2797
5.	Polifoska Start 12:11:18				
6.	NPK 8:20:30	6000			2689
7.	Siarczan magnezu 7 wodny				1512
8.	Fosforan amonu/Polidap				
9.	CORN CALI 40 % K <sub>2</sub> O				
10.	Polifoska plus 5:15:30				
11.	Saletrosan N:S 26:32,5				
12.	Complex 12:11:18				

ceny w zł/t

## NAWOZY (cd.)

Lp.	Nazwa	„Ampol-Merol” Sp. z o.o. Wąbrzeźno, Oddział Pronie tel. (55) 276 91 33 (Ceny NETTO)	ProCam Polska Nowy Dwór Gdański ul. Jantarowa 3 tel. (55) 247 28 85 (Ceny NETTO)	Firma Handlowa "Centrum Zaopatrzenia Rolnictwa" Zblewo (Ceny BRUTTO)	Gminna Spółdzielnia „SCH” Sierakowice tel. (58) 681 67 85 (ceny BRUTTO)
<b>AZOTOWE</b>					
1.	Canwil saletrzak (salmag) 27% N				2100
2.	Mocznik z inhibitorem 46%	2800	2845		2900
3.	Mocznik bez dodatków		3250		
4.	Saletra amonowa 34%				2300
5.	Saletra amonowa z Mg				
6.	Saletrzak (27 N, 6 CaO, 3 MgO)	1900		2390	2100
7.	Siarczan amonu	1400			
<b>FOSFOROWE</b>					
1.	Superfosfat wzbogacony 40%	2600			2900
<b>POTASOWE</b>					
1.	Sól potasowa granulowana 60%			1800	1950
<b>WAPNIOWE</b>					
1.	Wapno granulowane		690		
<b>WIELOSKŁADNIKOWE</b>					
1.	Amofoska NPK 4:12:12				
2.	Amofoska NPK 4:16:18				2100
3.	Amofoska NPK 5:10:25	2000			2490
4.	Amofosmag NPK 3:14:20+2%Mg				
5.	Lubofoska 4:12:12			2600	
6.	Polifoska 4:12:32				
7.	Polifoska 6:20:30	2650		3870	2950
8.	Polifoska 8:24:24	2590			3050
9.	Profoska 4:14:21		1910		
10.	Profoska PK 20:29		2430		
11.	Profoska NS 16:16				
12.	Saletrosan NS 26,13	1800			
13.	Siarczan magnezu				1500

ceny w zł/t

## NAWOZY (cd.)

Lp.	Nazwa	ATROL 84-242 Luzino Kębłowo ul. Wiejska 92 (Ceny BRUTTO)	GS Tczew ul. 30 Stycznia 35 tel. (58) 531 07 26 (Ceny BRUTTO)	„DELTA” Tadeusz Dettlaff 84-110 Krokowa ul. Kolejowa 21 tel. (58) 673 57 79 (Ceny BRUTTO)	FUH „Maja” Zakład Liniewo tel. (58) 687 82 03 (Ceny BRUTTO)
<b>AZOTOWE</b>					
1.	Canwil saletrzak (salmag) 27% N	2000			2030
2.	Mocznik z inhibitorem 46%	2920			
3.	Saletra amonowa 34%	2200	2320	2540	2260
4.	Siarczan amonu krystaliczny Tarnów N-21	1600			
5.	Saletrzak 27%N			2400	
<b>FOSFOROWE</b>					
1.	Superfosfat wzbogacony 40%		2980	1690	
2.	Fosforan amonu	3560			
<b>POTASOWE</b>					
1.	Sól potasowa granulowana				
2.	Sól potasowa 60 K <sub>2</sub> O	1800			
<b>WAPNIOWE</b>					
1.	Nawóz wapniowo magnezowy 45%CaO		620		
2.	Wapno granulowane GOLD MAG		620		
<b>WIELOSKŁADNIKOWE</b>					
1.	Amofoska 5:10:25		2380		
2.	Amofoska 4:12:12				
3.	Polifoska 6:20:30		3060		2960
4.	Amofosmag 4:12:12				
5.	Lubofos NPK 3,5:10:21			2040	
6.	Lubofoska 4 N:12 P:12 K:2 Mg:9 S	2280			2090
7.	Potafoska 4N:12 P:12 K			2000	
8.	Polifoska 6:20:30	2760			
9.	Ultra 8:20:30	2700			
10.	Siarczan magnezu 7 wodny		1920		
11.	Wap Mag (28 CaO, 16 MgO)	600			

ceny w zł/t

## NAWOZY (cd.)

Lp.	Nazwa	Handel Art. Rolno- Ogrodnicznymi Kościerzyna ul. Przemysłowa 4 tel. (58) 686 86 50 (Ceny BRUTTO)	„Chemat” I. Rychter Bytów ul. Gdańska 16 A tel. (59) 822 68 00 (Ceny BRUTTO)	SOiMB Zygmunt Flis Parchowo ul. Kartuska 25 tel. (59) 821 44 25 (Ceny BRUTTO)	„Rola” Człuchów ul. Słowackiego 19 tel. (59) 834 22 11 (Ceny NETTO)
<b>AZOTOWE</b>					
1.	Canwil saletrzak (salmag) 27%				
2.	Mocznik z inhibitorem				
3.	Mocznik bez dodatków				
4.	Saletra amonowa 34%		2460	2200	
5.	Saletra amonowa 32%				
6.	Saletra amonowa z Mg				
7.	Saletrzak 27%				
<b>FOSFOROWE</b>					
1.	Superfosfat wzbogacony 20%		1650		
2.	Fosforan amonu				
<b>POTASOWE</b>					
1.	Sól potasowa granulowana				
<b>WAPNIOWE</b>					
1.	Nawóz wapniowo-węglanowy workowany				
2.	Nawóz wapniowo-węglanowy luzem, sypki				
3.	Nawóz wapniowo-magnezowy workowany				500
4.	Calmag		920		
<b>WIELOSKŁADNIKOWE</b>					
1.	Lubofoska 4 N:12 P:12 K:2 Mg:9 S				
2.	Lubofoska 8N:20P:30K				
3.	Lubofos 3,5 10:15				
4.	Lubofos12 20:12:6				
5.	Lubos uniwesal				
6.	Polifoska NPK 5:15:30				
7.	Polifoska 6:20:30			2960	
8.	Polifoska 8:24:24			1790	
9.	NPK 5:10:25				
10.	Potafoska 4N:12 P:12 K				
12.	KORN-KALI				1420
13.	Siarczan magnezu		1390		1480
14.	Wap Mag (28 CaO, 16 MgO)		950	850	

ceny w zł/t

BRAK NAWOZÓW

## Średnie ceny żywca (netto) w woj. pomorskim na dzień 30.04.2026 r.

Lp.	Powiat	Cena w zł/kg żywca (bez vat)		
		wieprzowego	wołowego	drobiu
1	Człuchów	4,80-6,00	13,00-16,50	0,00
2	Słupsk	0,00	0,00	4,60
3	Tczew	5,20	15,00-17,00	0,00
4	Starogard Gdański	5,30	12,00-17,00	0,00
5	Kościerzyna	5,30-5,60	12,00-17,50	0,00

Lp.	Powiat	Cena w zł/kg żywca (bez vat)		
		wieprzowego	wołowego	drobiu
6	Chojnice	5,30	8,00-16,00	0,00
7	Kartuzy	4,80-6,00	7,00-16,00	4,50
8	Wejherowo	4,90-5,20	14,00-17,00	0,00
9	Kwidzyn	5,30	0,00-0,00	0,00
10	Sztum	0,00	12,80-13,50	0,00