



RAPORT Z RYNKU 02/2026


AKTUALNE CENY ARTYKUŁÓW I ŚRODKÓW DO PRODUKCJI ROLNEJ

Srednie ceny
targowiskowe w woj. pomorskim zebrane
w dniach od 18 stycznia do 04 luty 2026 roku
Ceny warzyw, owoców i jaj

Targowisko	Buraki ćwiklowe	Cebula	Jablka	Jaja	Kalafior	Kapusta	Marchew
Miejscowość	1.00 kg	1.00 kg	1.00 kg	1 szt.	1 szt.	1 szt.	1.00 kg
Chojnice	3.00-5.00	4.00-5.00	5.00-7.00	1.40-1.80	5.00-8.00	2.00-4.00	3.00-5.00
Dzierżgoń		3.00-4.50	4.50-6.00	1.00-1.20			
Gdańsk	4.00-4.50	4.00-5.50	4.00-5.50	1.00-1.70		3.00-4.00	4.50-5.50
Kartuzy	3.00-3.50	3.00-3.50	5.00-7.00	1.50	5.00-8.00	2.50-3.00*	3.00-3.50
Kościerzyna	2.00-3.00	3.50-5.50	3.00-6.00	1.00-1.70	6.00-7.00	6.50-7.50	1.80-4.00
Kwidzyn	6.00	3.00-5.00	6.00	0.70-1.40	8.00	5.00-8.00	4.00-5.00
Starogard	2.00-2.50	3.50	3.50-5.50	1.30	4.50-6.20	3.00	3.50
Tczew	4.00	4.00-8.00	4.00-5.00	1.00-1.20	6.00	3.00-6.00	3.00-4.00



Targowisko	Ogórek długi	Papryka	Pietruszka	Rzodkiewka	Por	Pomidory
Miejscowość	1.00 kg	1.00 kg	1.00 kg	1 pęczek	1.00 szt.	1.00 kg
Chojnice	10.00-12.00	14.00	8.00-10.00		4.00-6.00	8.00-16.00
Gdańsk	16.90-35.50	16.50-27.50	8.50-12.00	4.00-5.00	8.50-12.50	16.90-35.50
Kartuzy			10.00-12.00		8.00*	
Kościerzyna	9.00-16.00	12.00-17.00	7.00-9.00	2.50-3.50	3.00-5.00	8.00-14.00
Kwidzyn	14.00	16.00	8.00	4.00	4.00	18.00
Starogard	14.00	17.00	10.00	3.50	4.50	18.00-23.00
Tczew	10.00-12.00	7.00-10.00	3.50		3.00-5.00	8.00-16.00



Targowisko	Seler	Gruszki	Śliwki	Ziemiak
Miejscowość	1.00 kg	1.00 kg	1.00 kg	1.00 kg
Chojnice	8.00-10.00	8.00-10.00		1.60-2.00
Dzierżgoń				2.00-2.50
Gdańsk	8.00-12.00	7.00-9.50		2.50-3.50
Kartuzy	8.00	5.00-7.00		1.80-2.50
Kościerzyna	5.50-7.50	6.00-9.00	7.00-9.00	1.60-2.50
Kwidzyn	8.00	8.00		3.00
Starogard	8.50	8.50	9.50	2.00
Tczew	5.00-12.00	5.00-8.00		2.00-3.00



*cena za 1 kg

Średnie ceny (bez VAT) płacone dostawcom przez przedsiębiorstwa dokonujące ZAKUPU ZBÓŻ

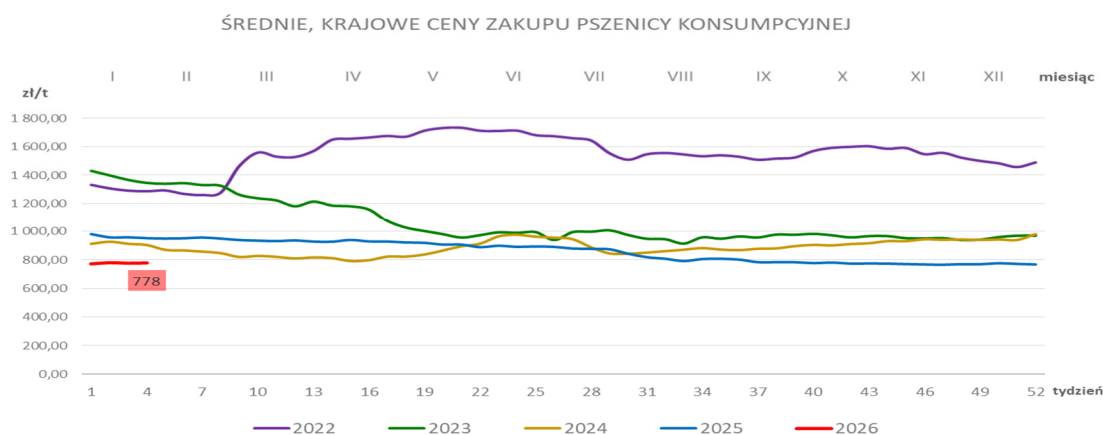
Dane za okres: 18.01-25.01.2026 r.

TOWAR	Rodzaj ZIARNA	POLSKA				
		Średnia cena zakupu (zł/t)		Zmiana ceny (%)	Struktura zakupu (%)	
		25.01.2026	18.01.2026		25.01.2026	18.01.2026
PSZENICA	KONSUMPCYJNA	778	776	0,3	44,8	40,8
	PASZOWA	742	755	-1,8	23,0	23,1
ŻYTO	KONSUMPCYJNE	628	627	0,2	1,6	1,4
	PASZOWE	605	613	-1,3	1,2	1,2
JĘCZMIEŃ	KONSUMPCYJNY	nld	683	--	0,4	0,2
	PASZOWY	700	725	-3,4	2,6	2,6
	BROWARNY	896	857	4,6	0,8	0,9
KUKURYDZA	MOKRA	442	393	12,5	0,1	0,7
	SUCHA	748	734	2,0	19,1	21,8
OWIES	KONSUMPCYJNY	554	549	1,1	0,1	0,1
	PASZOWY	581	619	-6,1	0,8	1,0
PSZENŻYTO	PASZOWE	683	689	-0,9	5,6	6,2



ZIARNO		Średnia cena zakupu (zł/t)			Zmiana ceny (%)		Struktura zakupu (%)	
		25.01.2026	18.01.2026	26.01.2025	tygodniowa	roczna	25.01.2026	18.01.2026
MAKROREGION PÓŁNOCNO-ZACHODNI								
PSZENICA	KONSUMPCYJNA	797	792	948	0,6	-16,0	46,7	42,8
	PASZOWA	743	770	950	-3,5	-21,8	17,2	18,2
ŻYTO	KONSUMPCYJNE	637	636	722	0,1	-11,8	1,3	1,2
	PASZOWE	609	614	702	-0,7	-13,3	1,3	1,3
JĘCZMIEŃ	KONSUMPCYJNY	nld	683	774	--	--	0,7	0,4
	PASZOWY	695	730	824	-4,8	-15,8	2,9	2,8
	BROWARNY	918	nld	991	--	-7,4	1,0	1,0
KUKURYDZA	MOKRA	442	390	--	13,3	--	0,1	1,2
	SUCHA	750	730	878	2,6	-14,7	24,8	24,9
OWIES	KONSUMPCYJNY	554	549	819	1,1	-32,4	0,1	0,2
	PASZOWY	598	656	760	-8,8	-21,3	0,2	1,0
PSZENŻYTO	PASZOWE	687	696	812	-1,3	-15,5	3,8	5,2

Średnie ceny zakupu pszenicy konsumpcyjnej w przedsiębiorstwach dokonujących zakupu zbóż w układzie tygodniowych

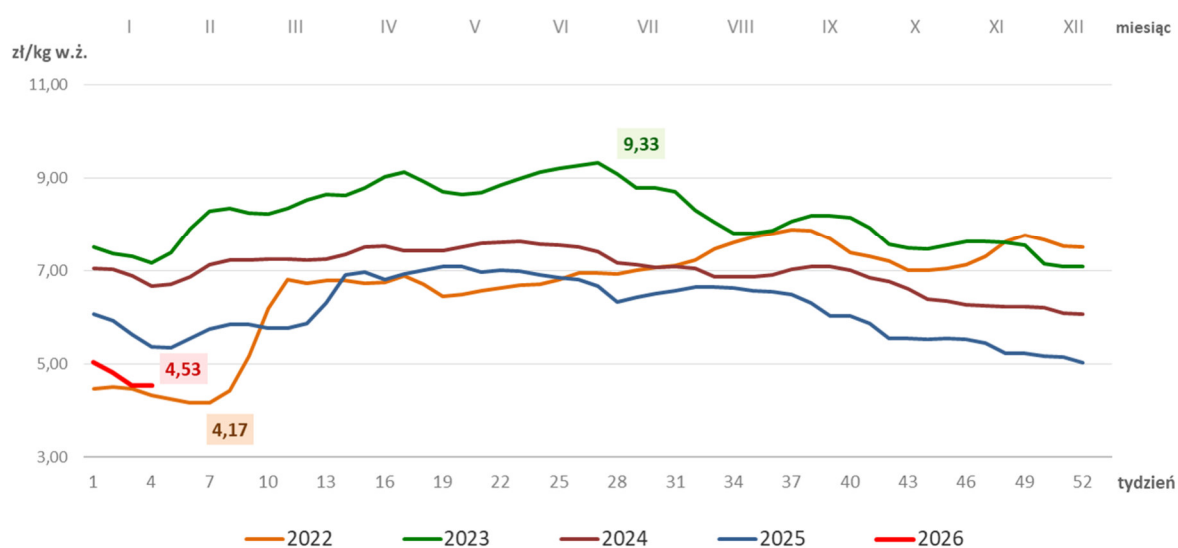


Średnie ceny zakupu netto (bez VAT) świń rzeźnych wg klasyfikacji EUROP

Dane za okres: 18.01.2026-25.01.2026 r.

SKUP								
KLASA TUSZ WIEPRZOWYCH H (WG EUROP)	Średnia cena zakupu				Zmiana ceny (%) tygodniowa	Średnia mięśność (%)	Średnia masa tuszy (kg)	Struktura zakupu (%)
	mps (zł/t)		mpc (zł/t)					
	25.01.2026	18.01.2026	26.01.2025	25.01.2026	25.01.2026			
POLSKA								
Klasa S	6 083	6 123	7 174	5 964	-0,7	61,6	98,9	45,4
Klasa E	5 897	5 887	7 018	5 781	0,2	58,0	100,5	43,8
Klasa U	5 429	5 382	6 624	5 323	0,9	53,1	102,1	9,1
Klasa R	5 004	4 955	6 294	4 906	1,0	48,2	104,6	1,5
Klasa O	4 493	4 384	5 916	4 405	2,5	43,2	105,4	0,2
Klasa P	4 295	4 420	5 873	4 210	-2,8	37,0	98,9	0,0
S-P razem	5 920	5 927	7 032	5 804	-0,1	59,0	100,0	100,0
MAKROREGION PÓŁNOCNY								
Klasa S	6 264	6 441	7 301	6 141	-2,7	61,5	99,6	48,2
Klasa E	6 051	6 091	7 067	5 933	-0,6	58,1	99,8	42,8
Klasa U	5 386	5 368	6 450	5 280	0,3	53,1	100,4	7,7
Klasa R	4 930	4 956	6 025	4 834	-0,5	48,2	100,6	1,1
Klasa O	4 487	4 483	n/d	n/d	0,1	43	103	0
Klasa P	4 337	4 584	n/d	n/d	-5,4	37	92	0
S-P razem	6 086	6 202	7 091	5 967	-1,9	59,2	99,8	100,0

Średnie cena zakupu trzody chlewnej w Polsce – wg wagi żywej (źródło: ZSRIR)



Średnie ceny netto zakupu świń rzeźnych za wagę żywą za okres – 25.01.2026-18.01.2026 r.

CENA [zł/kg]			
MAKROREGIONY	25.01.2026	18.01.2025	Tygodniowa zmiana ceny [%]
POLSKA	4,53	4,53	-0,1
REGION PÓLNOCNY	4,42	4,41	0,4
REGION ŚRODKOWO-WSCHODNI	4,65	4,74	-1,9
REGION POŁUDNIOWO-WSCHODNI	4,58	4,61	-0,8
REGION ZACHODNI	4,44	4,36	1,8

Uwaga! – Daty w tabeli oznaczają ostatni dzień analizowanego tygodnia (poniedziałek – niedziela)

* Cena zakupu żywca wieprzowego S-P razem obliczona na podstawie cen za świnię wg masy poubojowej ciepłej (MPC) przy użyciu przelicznika GUS wynoszącego 0,78.

CENY ZAKUPU ŚWIŃ RZEŹNYCH

TOWAR	CENA [zł/kg]						Zmiana ceny [%] w stosunku do:				
	AKTUALNA 25.01.2026	tydzień temu	miesiąc temu	rok temu	2 lata temu	3 lata temu	tygodnia	miesiąca	roku	2 lat	3 lat
Trzoda chlewna	4,53	4,53	5,03	5,38	6,67	7,17	-0,1%	-10,1%	-15,8%	-32,1%	-36,9%

CENY ZAKUPU TUCZNIKÓW (ZA MASĘ POUBOJOWĄ SCHŁODZONĄ) W UBOJNIACH W POLSCE (zł/t mps)

KLASA TUSZ WIEPRZOWYCH (WG EUROP)	Średnia	Min.*	Max.*
	25.01.2026		
Klasa S	6 083	5 576	6 332
Klasa E	5 897	5 489	6 276
Klasa U	5 429	5 170	5 877
Klasa R	5 004	4 821	5 347

* średnia cena ważona wyliczona na podstawie 5 najniższych/najwyższych cen

Zintegrowany System Rolniczej Informacji Rynkowej - Dane Biuletynu „Rynek zbóż” i „Rynek wieprzowiny” Wydawca: Ministerstwo Rolnictwa i Rozwoju Wsi, Departament Wspólnej Organizacji Rynków Rolnych 00-930 Warszawa ul. Wspólna 3.

CENY NAWOZÓW zebrane w dniu 30.01.2025 r.

Lp.	Nazwa	GS Pruszcz Gdański ul. Grunwaldzka 62 tel. (58) 773 13 90 (Ceny BRUTTO)	PPHU "Karma" Chojnice ul. Towarowa 17 tel. (052) 39 711 44 kom 509 923 163 (Ceny BRUTTO)	PUH „Chemrol” Nowy Staw ul. Westerplatte 26 tel. (55) 647 77 70 (Ceny NETTO)	Ziarn-Pol Kwidzyn Górki 22 B tel. 55 261 28 55 (Ceny NETTO)
AZOTOWE					
1.	Canwil (salmag) 27% N				
2.	Mocznik z inhibitorem	7200			2350
3.	Mocznik bez dodatków		2450	200	2210
4.	Saletra amonowa 32%				
5.	Saletra amonowa 34%	5550	1760	1500	1885
6.	Saletrzak 27% N	5700	1640		1705
7.	Siarczan amonu				
8.	Siarczan amonu N-21, S-24	4400			
FOSFOROWE					
1.	Superfosfat pojedynczy gran. 19%	5400 Super fosfat 40		1230	
2.	Superfosfat wzbogacony 40%				
3.	Fosforan amonu N-18%, P-46%, S-7%				
POTASOWE					
1.	Sól potasowa 60 K2O	5900		1520	1605
WAPNIOWE					
1.	Nawóz wapniowo-węglanowy CaCO3 workowany, granulowany	875 Wapno magnezowe		470	
2.	Nawóz wapniowo-węglanowy CaCO3 luzem, sypki			140	
3.	Nawóz wapniowo magnezowy 45%CaO				
4.	Wapno nawozowe KUJAVIT				
5.	Bio Calc (CaCO3 95-98%)		629		
WIELOSKŁADNIKOWE					
1.	Amofoska NPK 4:16:18		2100		
2.	Agrafoska 5:10:25				2025
3.	Polifoska 8:24:24	5700			
4.	Polifoska 6-20-30	5400	2450	2400	2585
5.	Polifoska Start 12:11:18				
6.	NPK 8:20:30	6000		2250	2440
7.	Siarczan magnezu 7 wodny				1430
8.	Fosforan amonu/Polidap			2800	
9.	CORN CALI 40 % K2O				
10.	Polifoska plus 5:15:30				
11.	Saletrosan N:S 26:32,5		1830		
12.	Complex 12:11:18				

ceny w zł/t

NAWOZY (cd.)

Lp.	Nazwa	„Ampol-Merol” Sp. z o.o. Wąbrzeźno, Oddział Pronie tel. (55) 276 91 33 (Ceny NETTO)	ProCam Polska Nowy Dwór Gdański ul. Jantarowa 3 tel. (55) 247 28 85 (Ceny NETTO)	Firma Handlowa "Centrum Zaopatrzenia Rolnictwa" Zblewo (Ceny BRUTTO)	Gminna Spółdzielnia „SCH” Sierakowice tel. (58) 681 67 85 (ceny BRUTTO)
AZOTOWE					
1.	Canwil saletrzak (salmag) 27% N			1600	1590
2.	Mocznik z inhibitorem 46%	2180	2085		2450
3.	Mocznik bez dodatków		2155		
4.	Saletra amonowa 34%		1625-1695	1820	1760
5.	Saletra amonowa z Mg				
6.	Saletrzak (27 N, 6 CaO, 3 MgO)	1380	1435	1820	1590
7.	Siarczan amonu	1280	1305		
FOSFOROWE					
1.	Superfosfat wzbogacony 40%	2480			2850
POTASOWE					
1.	Sól potasowa granulowana 60%	1580			1950
WAPNIOWE					
1.	Wapno granulowane		680	640	
WIELOSKŁADNIKOWE					
1.	Amofoska NPK 4:12:12			1680	
2.	Amofoska NPK 4:16:18				2100
3.	Amofoska NPK 5:10:25	1875			2490
4.	Amofosmag NPK 3:14:20+2%Mg				
5.	Lubofoska 4:12:12				
6.	Polifoska 4:12:32				
7.	Polifoska 6:20:30	2430		3160	2820
8.	Polifoska 8:24:24	2540			2950
9.	Profoska 4:14:21		1685		
10.	Profoska PK 20:29		2290		
11.	Profoska NS 16:16		1665		
12.	Saletrosan NS 26,13	1550	1640		
13.	Siarczan magnezu				1900

ceny w zł/t

"AMPOL-MEROL"
Sp. z o.o.
istnieje możliwość
uzyskania upustu

NAWOZY (cd.)

Lp.	Nazwa	ATROL 84-242 Luzino Kębłowo ul. Wiejska 92 (Ceny BRUTTO)	GS Tczew ul. 30 Stycznia 35 tel. (58) 531 07 26 (Ceny BRUTTO)	„DELTA” Tadeusz Dettlaff 84-110 Krokowa ul. Kolejowa 21 tel. (58) 673 57 79 (Ceny BRUTTO)	FUH „Maja” Zakład Liniewo tel. (58) 687 82 03 (Ceny BRUTTO)
AZOTOWE					
1.	Canwil saletrzak (salmag) 27% N	1560		1850	1480
2.	Mocznik z inhibitorem 46%	2100			2420
3.	Saletra amonowa 34%	1760	1800	2000	1780
4.	Siarczan amonu krystaliczny Tarnów N-21	1230	1430		
5.	Saletrzak 27%N				
FOSFOROWE					
1.	Superfosfat wzbogacony 40%		2980		
2.	Fosforan amonu	3280		1690	
POTASOWE					
1.	Sól potasowa granulowana			2760	
2.	Sól potasowa 60 K ₂ O	1760			1860
WAPNIOWE					
1.	Nawóz wapniowo magnezowy 45%CaO		620		
2.	Wapno granulowane GOLD MAG		620		
WIELOSKŁADNIKOWE					
1.	Amofoska 5:10:25		2300		
2.	Amofoska 4:12:12				
3.	Polifoska 6:20:30		2960		
4.	Amofosmag 4:12:12				
5.	Lubofos NPK 3,5:10:21			2020	
6.	Lubofoska 4 N:12 P:12 K:2 Mg:9 S	1540			1640
7.	Potafoska 4N:12 P:12 K			1940	1850
8.	Polifoska 6:20:30	2560			
9.	Ultra 8:20:30	2560			
10.	Siarczan magnezu 7 wodny		1800		49,50
11.	Wap Mag (28 CaO, 16 MgO)	600			715

ceny w zł/t

NAWOZY (cd.)

Lp.	Nazwa	Handel Art. Rolno- Ogrodnicznymi Kościerzyna ul. Przemysłowa 4 tel. (58) 686 86 50 (Ceny BRUTTO)	„Chemat” I. Rychter Bytów ul. Gdańska 16 A tel. (59) 822 68 00 (Ceny BRUTTO)	SOiMB Zygmunt Flis Parchowo ul. Kartuska 25 tel. (59) 821 44 25 (Ceny BRUTTO)	„Rola” Człuchów ul. Słowackiego 19 tel. (59) 834 22 11 (Ceny NETTO)
AZOTOWE					
1.	Canwil saletrzak (salmag) 27%				1450
2.	Mocznik z inhibitorem				2260
3.	Mocznik bez dodatków				2160
4.	Saletra amonowa 34%				
5.	Saletra amonowa 32%		1930	1850	
6.	Saletra amonowa z Mg				
7.	Saletrzak 27%		1730		
FOSFOROWE					
1.	Superfosfat wzbogacony 20%		1600		
2.	Fosforan amonu				2900
POTASOWE					
1.	Sól potasowa granulowana		2080		1600
WAPNIOWE					
1.	Nawóz wapniowo-węglanowy workowany				470-570
2.	Nawóz wapniowo-węglanowy luzem, sypki				
3.	Nawóz wapniowo-magnezowy workowany				500
4.	Calmag		920		
WIELOSKŁADNIKOWE					
1.	Lubofoska 4 N:12 P:12 K:2 Mg:9 S		1850		
2.	Lubofoska 8N:20P:30K				
3.	Lubofos 3,5 10:15				
4.	Lubofos12 20:12:6				
5.	Lubos uniwesal		1930		
6.	Polifoska NPK 5:15:30				
7.	Polifoska 6:20:30				
8.	Polifoska 8:24:24				
9.	NPK 5:10:25				
10.	Potafoska 4N:12 P:12 K				
12.	KORN-KALI				1490
13.	Siarczan magnezu		1300		1420
14.	Wap Mag (28 CaO, 16 MgO)		950	850	

ceny w zł/t

BRAK NAWOZÓW

Średnie ceny żywca (netto) w woj. pomorskim na dzień 28.01.2026 r.

Lp.	Powiat	Cena w zł/kg żywca (bez vat)		
		wieprzowego	wołowego	drobiu
1	Człuchów	4,00	15,00-16,50	0,00
2	Słupsk	0,00	0,00	4,20
3	Tczew	3,90	15,00-17,00	0,00
4	Starogard Gdański	4,00	12,00-17,00	0,00
5	Kościerzyna	3,80-4,10	11,50-16,50	0,00

Lp.	Powiat	Cena w zł/kg żywca (bez vat)		
		wieprzowego	wołowego	drobiu
6	Chojnice	4,00	8,00-16,00	0,00
7	Kartuzy	3,30-4,40	7,50-17,50	4,70
8	Wejherowo	3,80-4,20	13,00-17,00	0,00
9	Kwidzyn	4,30	0,00-0,00	0,00
10	Sztum	0,00	12,00-15,00	0,00