

Lubań, 28.01.2026 r.

Informacja o sytuacji w rolnictwie na koniec styczeń 2026 r.

Dane stacji meteorologicznej w Lubaniu – styczeń 2026 r.

Średnie temperatury na wysokości 2 metrów		
I dekada	-3,9	°C
II dekada	-4,2	°C
III dekada	-5,7	°C
Średnia miesięczna	-4,5	°C na wys. 2 metrów
Opady m-c		
I dekada	2,6	mm
II dekada	9,0	mm
III dekada	0,2	mm
Suma opadów	1,47	mm
Najwyższa temperatura	02.01.2026	0,6 °C
Najniższa temperatura	19.01.2026	-9,6 °C

I. Produkcja roślinna

Zboża:

Przełom 2025/26 roku przyniósł spadek temperatur i intensywne opady śniegu. Obecny stan grubości okrywy śnieżnej jest różny i wynosi średnio od kilkunastu do kilkudziesięciu centymetrów. Pod śniegiem znajdują się najczęściej rośliny zahartowane, które zatrzymały wegetację w różnym zaawansowaniu krzewienia. Opady śniegu w większości dobrze zabezpieczyły zasiewy przed niekorzystnym działaniem mrozu i wiatru. Ponadto jest to jedna z niewielu zim która przyniosła większą ilość śniegu który nadal zalega. Dzięki temu nieśmiało można wysnuwać pozytywne prognozy dotyczące zapasów wody w przyszłości sezonu.

Rzepak ozimy:

Zasiewy rzepaku w styczniu pokryła warstwa śniegu. Rośliny znajdują się w fazie spoczynku posiadając rozetę składającą się średnio z 6-10 liści. Niestety pomimo pokrycia śniegiem pól otrzymujemy sygnały od rolników o uszkodzeniach plantacji przez żerowanie zwierzyny łownej.

Kukurydza

W analizowanym czasie rolnicy przygotowują się do zakupu kwalifikowanego materiału siewnego kukurydzy na zbliżający się sezon 2026.



II. Produkcja zwierzęca

Polska

Ceny skupu tuczniaka (netto) uzyskane 26.01.2026 r. z ubojni, zakładów mięsnych oraz innych źródeł krajowych wahają się w granicach: od 3,30 do 5,50 zł/kg w wadze żywej, a na wbc w klasie E: 4,60 – 6,30 zł/kg. W stosunku do ubiegłego tygodnia odnotowuje się tendencję wzrostową 0,10 zł stawki za żywca.

Średnia cena w wadze żywej wynosi aktualnie 4,10 zł/kg. Średnia cena wystawiana za E klasę wynosi 5,51 zł/kg. Przed miesiącem (grudzień 2025 r.) tuczniaki w wadze żywej były wyceniane średnio na 4,51 zł/kg.

Ceny macior w skupach wahają się w przedziale 2,00 – 3,50 zł/kg (średnia cena 2,41 zł/kg).

Rynki zagraniczne

Dania

Cena tuczniaków w Dani wynosi obecnie 9,35 DKK/kg (5,27 zł/kg) w klasie E.

Niemcy

Stawka za tuczniaka wynosi obecnie 1,45 EUR/kg (6,11 zł/kg) w klasie E wbc.

Średnie ceny żywca (netto) w woj. pomorskim na dzień 28.01.2026 r.

Lp.	Powiat	Cena w zł/kg żywca (bez vat)		
		wieprzowego	wołowego	drobiu
1	Człuchów	4,00	15,00-16,50	-
2	Słupsk	-	-	4,60
3	Tczew	3,90	15,00-17,00	-
4	Starogard Gdański	4,00	12,00-17,00	-
5	Kościerzyna	3,80-4,10	11,50-16,50	-

Lp.	Powiat	Cena w zł/kg żywca (bez vat)		
		wieprzowego	wołowego	drobiu
6	Chojnice	4,00	8,00-16,00	-
7	Kartuzy	3,30-4,40	7,00-17,50	4,70
8	Wejherowo	3,80-4,20	13,00-17,00	-
9	Kwidzyn	4,30	-	-
10	Sztum	-	12,00-15,00	-

Średnie ceny netto zakupu świń rzeźnych za wagę żywą za okres: 18-26.01.2026 r. wg Departamentu Rynków Rolnych i Transformacji Energetycznej Obszarów Wiejskich

CENA [zł/kg]			
MAKROREGIONY	18.01.2026	26.01.2026	Tygodniowa zmiana ceny [%]
POLSKA	4,53	5,38	-0,1
REGION PÓLNOCNY	4,41	5,32	0,4
REGION ŚRODKOWO-WSCHODNI	4,74	5,42	-1,9
REGION POŁUDNIOWO-WSCHODNI	4,61	5,36	-0,8
REGION ZACHODNI	4,36	5,39	1,8

Uwaga! – Daty w tabeli oznaczają ostatni dzień analizowanego tygodnia (poniedziałek – niedziela)

Makroregiony(Regiony) skupu świń rzeźnych wg EUROP:

Makroregion Północny: województwa – kujawsko-pomorskie, pomorskie, warmińsko-mazurskie.

Makroregion Środkowo-wschodni: województwa – łódzkie, mazowieckie, podlaskie.

Makroregion Południowo-wschodni: województwa - lubelskie, małopolskie, podkarpackie, śląskie, świętokrzyskie.

Makroregion Zachodni: województwa - dolnośląskie, lubuskie, opolskie, wielkopolskie, zachodnio-pomorskie.



ZMIANA ROCZNA

POLSKA	CENA		Roczna zmiana ceny [%]
	[MPC] zł/tonę		
	18.01.2026	19.01.2025	
klasa S	6 123	7 498	-18,3
klasa E	5 887	7 343	-19,8
klasa U	5 382	6 948	-22,5
klasa R	4 955	6 607	-25,0
klasa O	4 384	6 212	-29,4
klasa P	4 420	6 231	-29,1
S-P Razem	5 927	7 354	-19,4

CENY ZAKUPU ŚWIŃ RZEŹNYCH

TOWAR	CENA [zł/kg]						Zmiana ceny [%] w stosunku do:				
	AKTUALNA 25.01.2026	tydzień temu	miesiąc temu	rok temu	2 lata temu	3 lata temu	tygodnia	miesiąca	roku	2 lat	3 lat
Trzoda chlewna	4,53	4,53	5,03	5387	6,67	7,17	-0,1%	-10,1%	-15,8%	-32,1%	-36,9%

Średnie ceny zakupu netto świń rzeźnych wg klasyfikacji EUROP za okres: 11.01.2026 r. –19.01.2026 r.

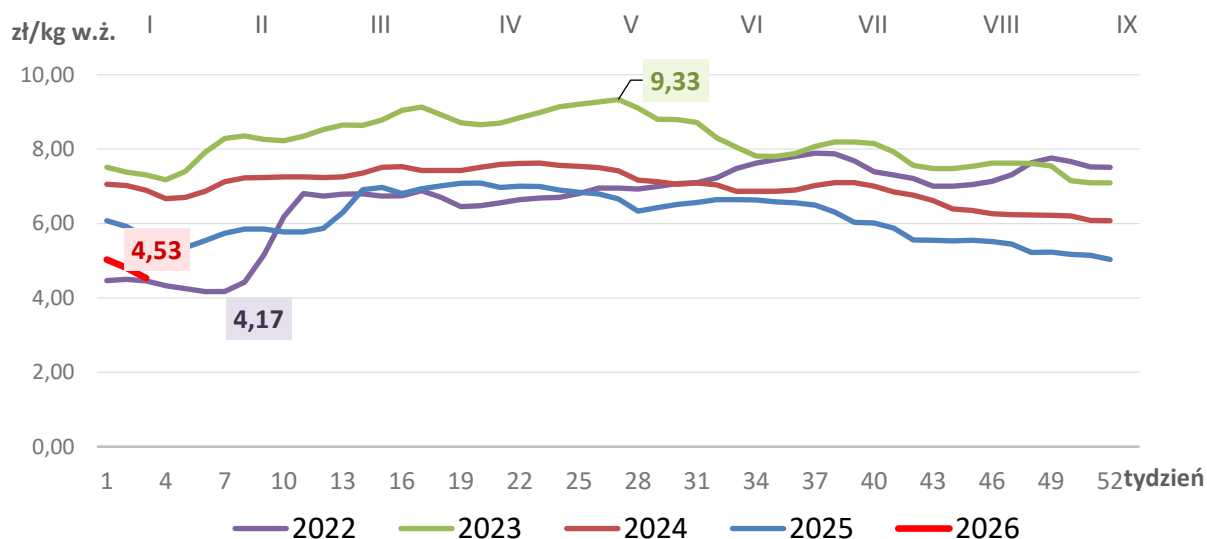
KLASA TUSZ WIEPRZOWYCH (WG EUROP)	Średnia cena zakupu				Zmiana ceny (%)		Średnia mięśność (%)	Średnia masa tuszy (kg)	Struktura zakupu (%)
	mps (zł/t)			mpc (zł/t)	tygodniowa	roczna			
	18.01.2026	11.01.2026	19.01.2025	18.01.2026			18.01.2026		
POLSKA									
Klasa S	6 123	6 472	7 498	6 003	-5,4	-18,3	61,6	99,2	45,9
Klasa E	5 887	6 248	7 343	5 772	-5,8	-19,8	57,9	101,1	43,0
Klasa U	5 382	5 773	6 948	5 277	-6,8	-22,5	53,1	102,6	9,3
Klasa R	4 955	5 363	6 607	4 857	-7,6	-25,0	48,2	104,4	1,6
Klasa O	4 384	4 975	6 212	4 298	-11,9	-29,4	43,3	105,9	0,2
Klasa P	4 420	5 074	6 231	4 333	-12,9	-29,1	37,1	101,8	0,0
S-P razem	5 927	6 287	7 354	5 811	-5,7	-19,4	59,0	100,5	100,0

mps – masa poubojowa schłodzona
mpc – masa poubojowa ciepła

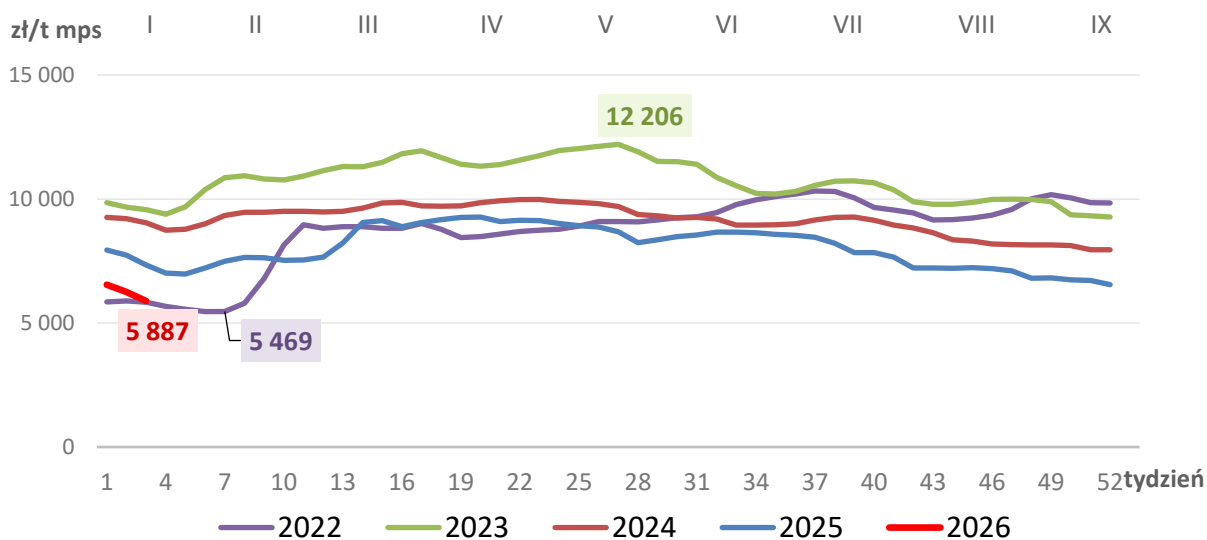


Średnie ceny zakupu trzody chlewnej w Polsce – wg wagi żywej w latach 2021-2026

Rys. 4. Średnie ceny zakupu trzody chlewnej w Polsce – wg. wagi żywej (ZSRIR) w latach 2021 - 2026 (zł/kg w. ż.)



Rys. 5 Średnie ceny zakupu trzody chlewnej w Polsce – wg. klasy E – mps (ZSRIR) w latach 2021 - 2026 (zł/t mps)



Źródło: Departament Rynków Rolnych i Transformacji Energetycznej Obszarów Wiejskich, Wydział Informacji Rynkowej



Ceny zakupu świń rzeźnych – średnia, minimalna, maksymalna – w ubojniach dokonujących uboju świń rzeźnych w okresie od 25.01.2026 r.; wg. Departamentu Rynków Rolnych i Transformacji Energetycznej Obszarów Wiejskich

Towar	Cena średnia [zł/tona]	Cena min.* [zł/tona]	Cena max.* [zł/tona]
25.01.2026			
Klasa S	6 083	5 576	6 332
Klasa E	5 897	5 489	6 276
Klasa U	5 429	5 170	6 877
Klasa R	5 004	4 821	5 347

Zintegrowany System Rolniczej Informacji Rynkowej - Dane Biuletynu „Rynek zbóż” i „Rynek wieprzowiny” Wydawca: Ministerstwo Rolnictwa i Rozwoju Wsi, Departament Wspólnej Organizacji Rynków Rolnych 00-930 Warszawa ul. Wspólna 3.

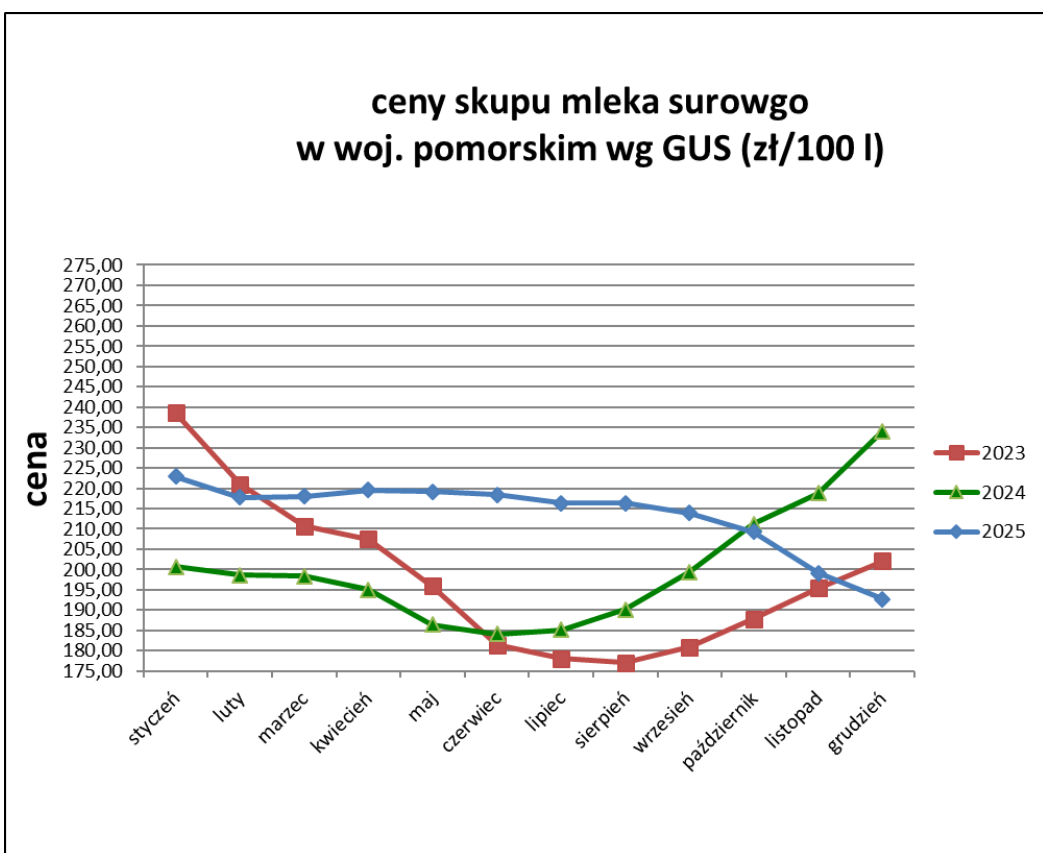
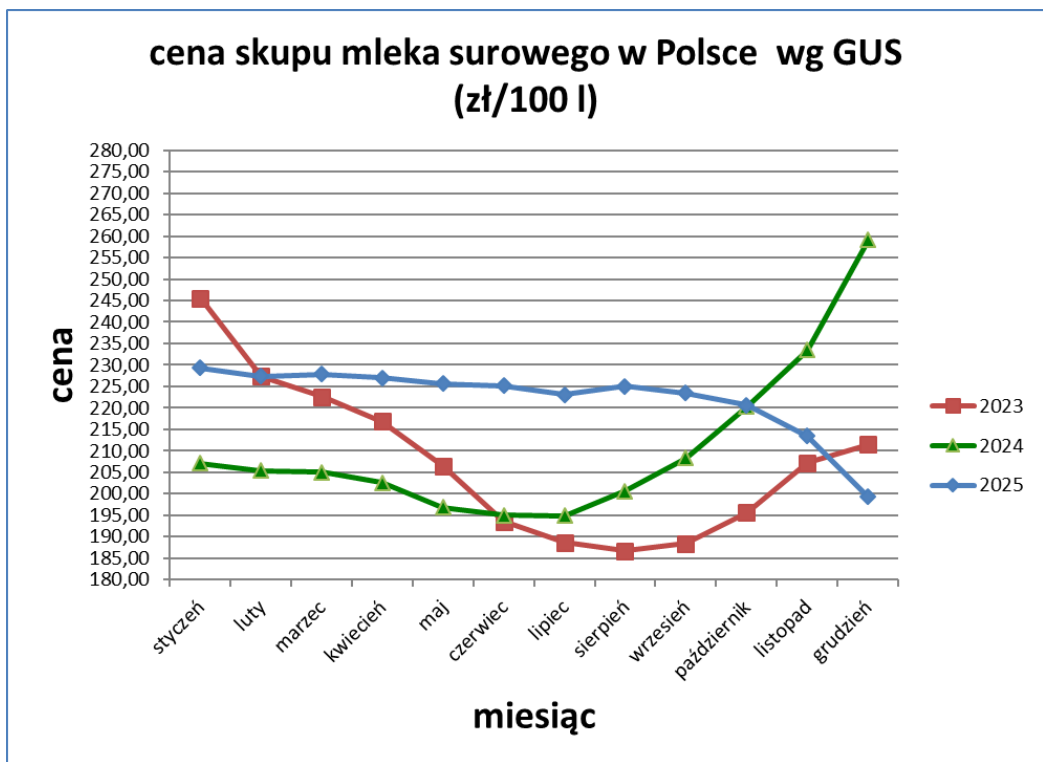
Rynek mleka i żywca wołowego

To już kolejny miesiąc, w którym notujemy spadki cen mleka. Według Głównego Urzędu Statystycznego średnia cena skupu mleka w Polsce w grudniu 2025 r. wyniosła 199,22 zł/1hl i była **niższa** o 6,64% od ceny z listopada (213,39 zł/1hl), a w porównaniu do cen z grudnia 2024 r. (259,06 zł/1hl) była **niższa** o 23,1%. W naszym województwie wg GUS średnia cena skupu mleka w grudniu 2025 r. wyniosła 192,70 zł/1hl i była **niższa** o 3,25% od ceny z listopada 2025r. (199,18 zł/1hl) i również **niższa** o 17,69% od ceny z grudnia 2024 r. (234,12 zł/1hl). W poszczególnych powiatach naszego województwa ceny skupu mleka kształtowały się w granicach 1,40 – 2,30 zł/l. Oczywiście cena jest zróżnicowana, zależna od wielkości dostaw i innych parametrów ustalonych przez poszczególne mleczarnie. **Część gospodarstw produkujących mleko** dostarcza je do mleczarni z innych województw, głównie z warmińsko-mazurskiego i podlaskiego, gdzie ceny (wg GUS) są najwyższe w kraju i wynoszą:

podlaskie – 211,94 zł/1hl
warmińsko-mazurskie – 201,27 zł/1hl



Średnie ceny skupu mleka surowego w Polsce (wyk. 1) i w naszym województwie (wyk. 2) w roku 2025, 2024 i 2023 wg GUS.



Firmy skupujące bydło na terenie naszego województwa w styczniu 2026 r. płaciły netto średnio od 9,00 do 11,50 zł/kg za wybrakowane krowy i od 12,00 do 18,00 zł/kg za pozostałe kategorie. Najwyższe ceny rolnicy uzyskiwali za sztuki ras mięsnych i ich krzyżówki. Wg informacji tygodniowej z dn. 22.01.2026 r. (notowania za okres: 12.01 - 18.01.2026 r.) Zintegrowanego Systemu Rolniczej Informacji Rynkowej MRiRW, średnie ceny zakupu wg wagi żywej w Polsce i w regionie północnym, do którego zaliczane jest nasze województwo kształtowały się następująco (porównanie miesięczne):

kategoria bydła	cena netto zakupu waga żywa (zł/kg)					
	Polska			region północny		
	28.12.2025	18.01.2026	miesięczna zmiana ceny (%)	28.12.2025	18.01.2026	miesięczna zmiana ceny (%)
bydło ogółem	14,08	14,35	1,9	12,98	13,62	4,9
bydło 8-12 m-cy	15,32	15,42	0,6	--	--	0,0
byki 12-24 m-ce	15,85	15,69	-1,0	15,50	15,28	-1,4
byki > 24 m-cy	15,70	15,69	0,0	15,26	15,49	1,5
krowy	11,86	12,06	1,7	10,78	11,16	3,6
jałówki > 12 m-cy	14,58	14,58	0,0	14,22	14,36	1,0

Notowania średnich cen skupu za poprzedni okres:

kategoria bydła	cena netto zakupu waga żywa (zł/kg)					
	Polska			region północny		
	23.11.2025	28.12.2025	miesięczna zmiana ceny (%)	23.11.2025	28.12.2025	miesięczna zmiana ceny (%)
bydło ogółem	14,77	14,08	-4,7	13,74	12,98	-5,5
bydło 8-12 m-cy	16,13	15,32	-5,0	--	--	0,0
byki 12-24 m-ce	16,20	15,85	-2,2	15,56	15,50	-0,4
byki > 24 m-cy	16,02	15,70	-2,0	16,04	15,26	-4,9
krowy	12,36	11,86	-4,0	11,47	10,78	-6,0
jałówki > 12 m-cy	14,74	14,58	-1,1	14,06	14,22	1,1

III. Inne spostrzeżenia, problemy

- ✓ Do 2.03.2026 r. – zamiast pierwotnie planowanego terminu 31.01.2026 r.– przewoźnicy realizujący transport międzynarodowy mogą ubiegać się o zwrot części kosztów zakupu inteligentnych tachografów w ramach Krajowego Planu Odbudowy i Zwiększania Odporności.
- ✓ Od 9 lutego do 10 marca 2026 r. rolnicy hodujący bydło, świnie, owce, kozy, konie lub drób, którzy ubezpieczyli zwierzęta od co najmniej jednej z chorób zakaźnych, mogą ubiegać się o refundację części składki. Nabór wniosków 2023–2027 ogłosił prezes ARiMR Wojciech Legawiec. Wsparcie ma formę refundacji 70 proc. opłaconej składki, pod warunkiem że umowa ubezpieczenia przewiduje wypłatę odszkodowania przy stratach przekraczających 20 proc. oraz spełniona jest minimalna liczba ubezpieczonych zwierząt.
- ✓ ARiMR kontynuuje wypłaty dopłat bezpośrednich i obszarowych za 2025 r., a do 23 stycznia 2026 r. na konta rolników trafiło już 14,41 mld zł. Z tej kwoty 12,06 mld zł stanowią płatności bezpośrednie, a 2,35 mld zł – wsparcie obszarowe, w tym m.in. ONW oraz działania rolno-środowiskowo-klimatyczne i ekologiczne. Po zakończeniu etapu zaliczek ARiMR realizuje płatności końcowe, które zgodnie z przepisami mogą być wypłacane do końca czerwca, przy czym Agencja deklaruje maksymalne przyspieszenie przelewów.



- ✓ Wyższa kwota premii dla młodych rolników na produkcję zwierzęcą, także dla ubiegających się o pomoc w naborze z 2025 r. Stawka premii wyniesie 300 tys. zł i dotyczyć będzie młodych rolników, którzy prowadzą albo podejmą się prowadzenia produkcji zwierzęcej na określonym poziomie. Rolników planujących rozwijać gospodarstwa wyłącznie w oparciu o produkcję roślinną albo mieszaną z mniejszym udziałem produkcji zwierzęcej będzie dotyczyć premia w dotychczasowej wysokości, czyli 200 tys. zł. O premię w wysokości 300 tys. zł będzie można ubiegać się od naboru wniosków o przyznanie pomocy planowanego na 2026 r.

