


RAPORT Z RYNKU 03/2025


AKTUALNE CENY ARTYKUŁÓW I ŚRODKÓW DO PRODUKCJI ROLNEJ

Srednie ceny
targowiskowe w woj. pomorskim zebrane
w dniach od 03 marca do 07 marca 2025 roku
Ceny warzyw, owoców i jaj

Targowisko	Buraki ćwiklowe	Cebula	Jablka	Jaja	Kalafior	Kapusta	Marchew
Miejscowość	1.00 kg	1.00 kg	1.00 kg	1 szt.	1 szt.	1 szt.	1.00 kg
Chojnice	3.00	4.00-6.00	3.00-5.00	1.20-1.50	12.00	12.00	5.00
Dzierżgoń		3.00-5.00	4.50-5.00	0.80-1.30			3.00-4.00
Gdańsk	3.50-4.50	3.50- 4.50	3.50-6.00	1.00-1.40	13.50-18.50	5.00-7.00*	3.50-4.50
Kartuzy	3.00	3.00-5.00	3.00-5.00	1.30-1.50	6.00-8.00	5.00-6.50	3.50
Kościerzyna	2.80-3.50	3.00-5.00	3.50-6.50	1.00-1.40	8.00-12.00	5.00-6.50	2.50-3.50
Kwidzyn	6.00	3.00-5.00	4.00-5.00	0.70-1.40	5.00-12.00	5.00-8.00	4.00-5.00
Starogard	2.50	3.00	4.00	1.20	12.00	8.50	2.50-3.00
Tczew	2.90-3.00	4.50-5.00	4.00-5.50	1.20-1.40	8.00	4.00-5.00	4.00-5.50



Targowisko	Ogórek długi	Ogórek krótki	Papryka	Pietruszka	Rzodkiewka	Por	Pomidory
Miejscowość	1.00 kg	1.00 kg	1.00 kg	1.00 kg	1 pęczek	1.00 szt.	1.00 kg
Chojnice	17.50-20.00		16.00-18.00	8.00-10.00		9.00*	12.00-20.00
Gdańsk	19.50-25.00		19.50-22.50	10.00-13.00	3.50	10.00-13.00*	14.50-28.50
Kartuzy	12.00		14.00	8.00	2.80-3.50	4.00	8.00-15.00
Kościerzyna	12.00-14.00		10.00-17.50	9.00-10.50	3.00	4.00	9.00-15.00
Kwidzyn	12.00	14.00	12.00	8.00	3.00	4.00	15.00-20.00
Starogard	15.00	18.00	18.00	8.50	2.50	4.00	25.00-30.00
Tczew		17.00	20.00-22.00	10.00-12.00	3.50-4.00	4.50-5.00	15.00-25.00



Targowisko	Seler	Gruszki	Ziemiak
Miejscowość	1.00 kg	1.00 kg	1.00 kg
Chojnice	7.00-10.00	8.00-12.00	2.00-3.00
Dzierżgoń			1.50-2.00
Gdańsk	10.00-12.00	5.50-8.50	2.80-3.50
Kartuzy	8.00	6.00-8.00	1.60-2.50
Kościerzyna	8.00		1.60-2.80
Kwidzyn	8.00	8.00	3.00
Starogard	8.50	8.50	2.00-6.00
Tczew	8.00-9.00	8.00-10.00	3.50-4.00



*cena za 1 kg

Średnie ceny (bez VAT) płacone dostawcom przez przedsiębiorstwa dokonujące ZAKUPU ZBÓŻ

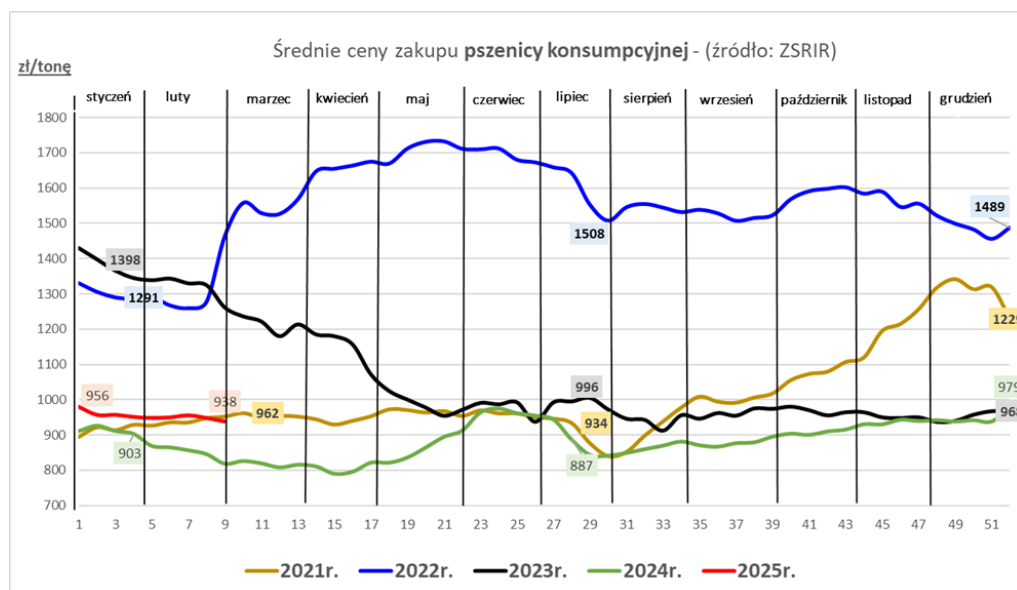
Dane za okres: 24.02-02.03.2025 r.

TOWAR	Rodzaj ZIARNA	POLSKA				
		Cena [zł/tona]		Zmiana ceny [%]	Strukt. obrot. [%]	
		2025-03-02	2025-02-23		2025-03-02	2025-02-23
Pszenica	konsumpcyjne	938	948	-1,0	42,5	36,5
	paszowe	917	928	-1,2	21,1	21,8
Żyto	konsumpcyjne	737	740	-0,4	2,4	2,3
	paszowe	743	728	2,1	2,3	1,7
Jęczmień	konsumpcyjne	nld	nld	*	0,2	0,2
	paszowe	826	828	-0,3	2,4	2,5
	browarniane	987	999	-1,2	1,8	2,1
Kukurydza	mokra	--	--	--	0,0	0,0
	sucha	876	871	0,6	22,7	27,1
Owies	konsumpcyjne	825	810	1,8	0,1	0,2
	paszowe	758	759	-0,2	0,5	0,5
Pszenżyto	paszowe	821	822	-0,1	4,2	5,1



TOWAR	Rodzaj ZIARNA	MAKROREGION								
		Centralno-Wschodni			Południowy			Północno-Zachodni		
		Cena [zł/tona]		Zmiana ceny [%]	Cena [zł/tona]		Zmiana ceny [%]	Cena [zł/tona]		Zmiana ceny [%]
2025-03-02	2025-02-23	2025-03-02	2025-02-23		2025-03-02	2025-02-23				
Pszenica	konsumpcyjne	921	931	-1,0	953	959	-0,6	933	948	-1,6
	paszowe	881	892	-1,2	910	928	-1,9	937	945	-0,8
Żyto	konsumpcyjne	707	721	-1,9	760	766	-0,8	755	742	1,7
	paszowe	702	702	-0,1	nld	nld	*	747	731	2,1
Jęczmień	konsumpcyjne	--	--	--	--	--	--	nld	nld	*
	paszowe	839	838	0,1	826	823	0,4	822	826	-0,5
	browarniane	nld	nld	*	--	--	--	1003	1012	-0,9
Kukurydza	mokra	--	--	--	--	--	--	--	--	--
	sucha	846	838	1,0	865	888	-2,6	888	879	1,0
Owies	konsumpcyjne	nld	--	--	--	--	--	832	810	2,7
	paszowe	767	763	0,4	nld	nld	*	736	749	-1,7
Pszenżyto	paszowe	818	817	0,1	821	823	-0,4	824	825	-0,1

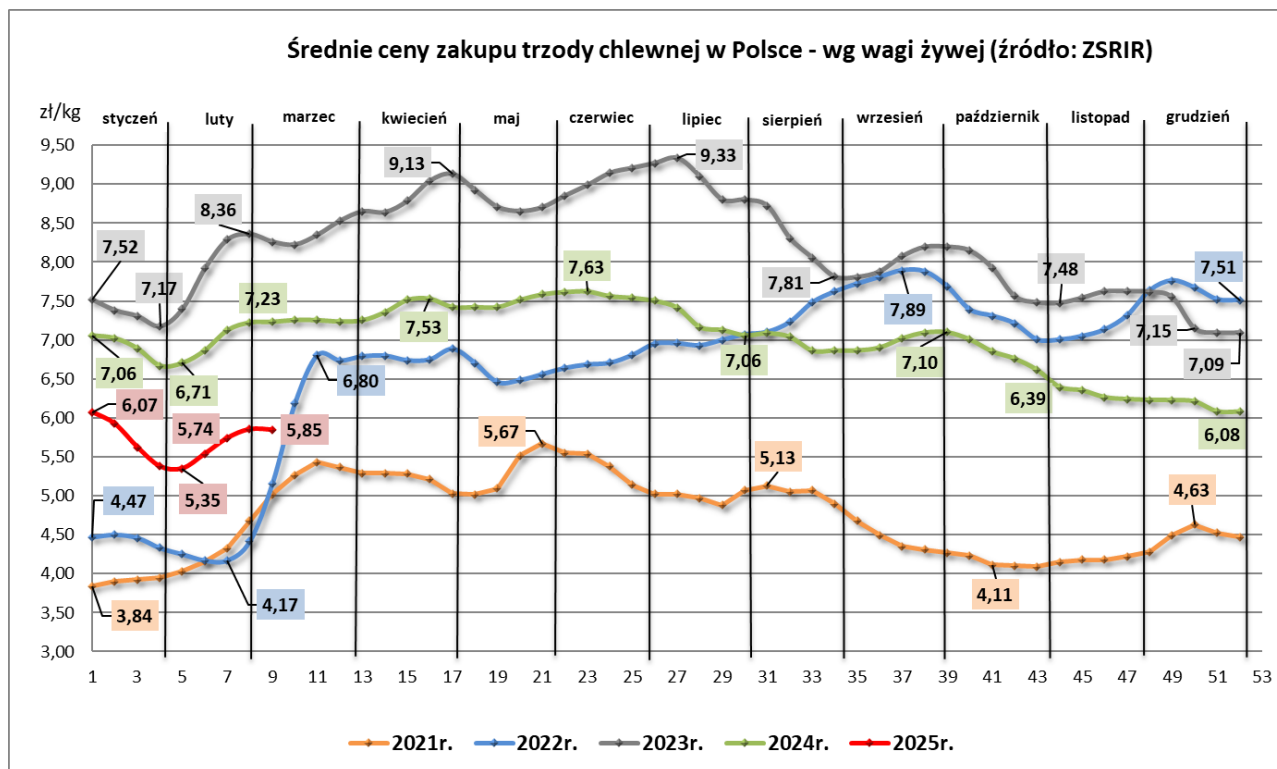
Średnie ceny zakupu pszenicy konsumpcyjnej w przedsiębiorstwach dokonujących zakupu zbóż w układzie tygodniowych



Średnie ceny zakupu netto (bez VAT) świń rzeźnych wg klasyfikacji EUROP

Dane za okres: 24.02.2025-02.03.2025 r.

SKUP								
Klasa półtuszy wieprzowych wg EUROP	CENA [zł/t]				Zmiana ceny [%]	% mięsa w tuszy	Średnia masa tuszy [kg/szt.]	Struktura skupu [%]
	[MS]		[MPC]					
	02.03.2025	23.02.2025	02.03.2025	23.02.2025				
1	2	3	4	5	6	11	15	16
POLSKA								
klasa S	7 742	7 736	7 590	7 585	0,1	61,6	97,7	46,6
klasa E	7 634	7 653	7 484	7 503	-0,3	58,0	99,5	43,9
klasa U	7 301	7 345	7 158	7 201	-0,6	53,2	100,8	8,1
klasa R	7 014	7 048	6 876	6 910	-0,5	48,2	102,7	1,2
klasa O	6 745	6 730	6 612	6 598	0,2	43,3	103,7	0,1
klasa P	6 613	6 698	6 484	6 567	-1,3	37,8	108,7	0,0
S-P Razem	7 647	7 656	7 497	7 506	-0,1	59,1	98,8	100,0
REGION PÓŁNOČNY								
klasa S	7 708	7 674	7 557	7 524	0,4	61,7	98,3	50,4
klasa E	7 602	7 615	7 453	7 466	-0,2	58,1	99,7	40,6
klasa U	7 219	7 270	7 077	7 128	-0,7	53,2	99,6	7,6
klasa R	6 848	6 922	6 714	6 787	-1,1	48,2	100,4	1,2
klasa O	nld	nld	nld	nld	*	*	*	*
klasa P	nld	nld	nld	nld	*	*	*	*
S-P Razem	7 615	7 611	7 465	7 462	0,0	59,4	99,0	100,0



Średnie ceny netto zakupu świń rzeźnych za wagę żywą za okres – 24.02.2025-02.03.2025 r.

CENA [zł/kg]			
MAKROREGIONY	02.03.2025	23.02.2025	Tygodniowa zmiana ceny [%]
POLSKA	5,85	5,85	-0,1
REGION PÓLNOCNY	5,82	5,82	0,0
REGION ŚRODKOWO-WSCHODNI	5,85	5,87	-0,3
REGION POŁUDNIOWO-WSCHODNI	5,82	5,81	0,1
REGION ZACHODNI	5,88	5,88	-0,1

Uwaga! – Daty w tabeli oznaczają ostatni dzień analizowanego tygodnia (poniedziałek – niedziela)

* Cena zakupu żywca wieprzowego S-P razem obliczona na podstawie cen za świnie wg masy poubojowej ciepłej (MPC) przy użyciu przelicznika GUS wynoszącego 0,78.

CENY ZAKUPU ŚWIŃ RZEŹNYCH

TOWAR	CENA [zł/kg]						Zmiana ceny [%] w stosunku do:				
	AKTUALNA 02.32.2025	tydzień temu	miesiąc temu	rok temu	2 lata temu	3 lata temu	tygodnia	miesiąca	roku	2 lat	3 lat
Trzoda chlewna	5,85	5,85	5,35	7,23	8,26	5,16	-0,1%	9,3%	-19,2%	-29,2%	13,3%

ZMIANA ROCZNA

POLSKA	CENA		Roczna zmiana ceny [%]
	[MPC] zł/tonę		
	02.03.2025	03.03.2024	
klasa S	7 590	9 389	-19,8
klasa E	7 484	9 279	-19,3
klasa U	7 158	9 017	-20,6
klasa R	6 876	8 703	-21,0
klasa O	6 612	7 800	-15,2
klasa P	6 484	7 501	-13,6
S-P Razem	7 497	9 275	-19,2

Zintegrowany System Rolniczej Informacji Rynkowej - Dane Biuletynu „Rynek zbóż” i „Rynek wieprzowiny” Wydawca: Ministerstwo Rolnictwa i Rozwoju Wsi, Departament Wspólnej Organizacji Rynków Rolnych 00-930 Warszawa ul. Wspólna 3.

CENY NAWOZÓW zebrane w dniu 26.02.2025 r.

Lp.	Nazwa	GS Pruszcz Gdański ul. Grunwaldzka 62 tel. (58) 773 13 90 (Ceny BRUTTO)	PPHU "Karma" Chojnice ul. Towarowa 17 tel. (052) 39 711 44 kom 509 923 163 (Ceny BRUTTO)	PUH „Chemirol” Nowy Staw ul. Westerplatte 26 tel. (55) 647 77 70 (Ceny NETTO)	Ziarn-Pol Kwidzyn Górki 22 B tel. 55 261 28 55 (Ceny NETTO)
AZOTOWE					
1.	Canwil (salmag) 27% N				
2.	Mocznik z inhibitorem	7200			
3.	Mocznik bez dodatków		2320	1770	
4.	Saletra amonowa 32%				
5.	Saletra amonowa 34%	5550	1980	1380	1800
6.	Saletrzak 27% N	5700			1580
7.	Siarczan amonu				
8.	Siarczan amonu N-21, S-24	4400			1370
FOSFOROWE					
1.	Superfosfat pojedynczy gran. 19%			1230	
2.	Superfosfat wzbogacony 40%	5400			
3.	Fosforan amonu N-18%, P-46%, S-7%		3590		
POTASOWE					
1.	Sól potasowa 60 K2O	5900	1990	1600	1590
WAPNIOWE					
1.	Nawóz wapniowo-węglanowy CaCO ₃ workowany, granulowany	875		500	
2.	Nawóz wapniowo-węglanowy CaCO ₃ luzem, sypki			150	
3.	Wapno nawozowe KUJAVIT				135
4.	Bio Calc (CaCO ₃ 95-98%)		629		
WIELOSŁADNIKOWE					
1.	Amofoska NPK 4:16:18		2090		
2.	Agrafoska 5:10:25				
3.	Polifoska 8:24:24	5700			
4.	Polifoska 6-20-30	5400	3290		
5.	Polifoska Start 12:11:18				
6.	NPK 8:20:30		2780	2250	2390
7.	Siarczan magnezu 7 wodny				
8.	Fosforan amonu/Polidap			2850	
9.	CORN CALI 40 % K2O				
10.	Polifoska plus 5:15:30				
11.	Saletrosan N:S 26:32,5				

ceny w zł/t

NAWOZY (cd.)

Lp.	Nazwa	„Ampol-Merol” Sp. z o.o. Wąbrzeźno, Oddział Pronie tel. (55) 276 91 33 (Ceny NETTO)	ProCam Polska Nowy Dwór Gdański ul. Jantarowa 3 tel. (55) 247 28 85 (Ceny NETTO)	Firma Handlowa "Centrum Zaopatrzenia Rolnictwa" Zblewo (Ceny BRUTTO)	Gminna Spółdzielnia „SCH” Sierakowice tel. (58) 681 67 85 (ceny BRUTTO)
AZOTOWE					
1.	Canwil saletrzak (salmag) 27% N	1610		1600	1780
2.	Mocznik z inhibitorem 46%	2220		2420	2650
3.	Mocznik bez dodatków		2020		
4.	Saletra amonowa 34%	1780	1695	1720	1950
5.	Saletra amonowa z Mg	1750			
6.	Saletrzak (27 N, 6 CaO, 3 MgO)				1780
7.	Siarczan amonu	1220			
FOSFOROWE					
1.	Superfosfat wzbogacony 40%				2900
POTASOWE					
1.	Sól potasowa granulowana 60%	1500			
WAPNIOWE					
1.	Wapno granulowane	650	680		
WIELOSKŁADNIKOWE					
1.	Amofoska NPK 4:12:12			1720	1600
2.	Amofoska NPK 4:16:18			2160	2100
3.	Amofoska NPK 5:10:25	1990			2490
4.	Amofosmag NPK 3:14:20+2%Mg				
5.	Lubofoska 4:12:12	1680			1850
6.	Polifoska 4:12:32				
7.	Polifoska 6:20:30	2540		3330	2890
8.	Polifoska 8:24:24	2620			2950
9.	Profoska 4:14:21		1635		
10.	Profoska PK 20:29		2250		
11.	Profoska K+37%				
12.	Saletrosan NS 26,13	1720			
13.	Siarczan magnezu	1560			1500

ceny w zł/t

"AMPOL-MEROL"
Sp. z o.o.
istnieje możliwość
uzyskania upustu

NAWOZY (cd.)

Lp.	Nazwa	ATROL 84-242 Luzino Kębłowo ul. Wiejska 92 (Ceny BRUTTO)	GS Tczew ul. 30 Stycznia 35 tel. (58) 531 07 26 (Ceny BRUTTO)	„DELTA” Tadeusz Dettlaff 84-110 Krokowa ul. Kolejowa 21 tel. (58) 673 57 79 (Ceny BRUTTO)	FUH „Maja” Zakład Liniewo tel. (58) 687 82 03 (Ceny BRUTTO)
AZOTOWE					
1.	Canwil saletrzak (salmag) 27% N	1550			1890
2.	Mocznik z inhibitorem 46%	2000			
3.	Saletra amonowa 34%	1750	2020	3750	1890
4.	Siarczan amonu krystaliczny Tarnów N-21	1250			
5.	Saletrzak 27%N		1800	1650	
FOSFOROWE					
1.	Superfosfat wzbogacony 40%		2980		
2.	Fosforan amonu	3000			
POTASOWE					
1.	Sól potasowa granulowana		2200		
2.	Sól potasowa 60 K ₂ O	1600			
WAPNIOWE					
1.	Nawóz wapniowo magnezowy 45%CaO			585	
2.	Wapno granulowane GOLD MAG		620		
WIELOSKŁADNIKOWE					
1.	Amofoska 5:10:25		2350		
2.	Amofoska 4:12:12				
3.	Polifoska 6:20:30		3060		3498
4.	Amofosmag 4:12:12	1400			
5.	Lubofos NPK 3,5:10:21			2080	
6.	Lubofoska 4 N:12 P:12 K:2 Mg:9 S	1560		1960	1650
7.	Potafoska 4N:12 P:12 K				1950
8.	Polifoska 6:20:30	2300			
9.	Ultra 8:20:30	2700			
10.	Siarczan magnezu 7 wodny		2600		1880
11.	Wap Mag (28 CaO, 16 MgO)	600			785

ceny w zł/t

NAWOZY (cd.)

Lp.	Nazwa	Handel Art. Rolno- Ogrodnicznymi Kościerzyna ul. Przemysłowa 4 tel. (58) 686 86 50 (Ceny BRUTTO)	„Chemat” I. Rychter Bytów ul. Gdańska 16 A tel. (59) 822 68 00 (Ceny BRUTTO)	SOiMB Zygmunt Flis Parchowo ul. Kartuska 25 tel. (59) 821 44 25 (Ceny BRUTTO)	„Rola” Człuchów ul. Słowackiego 19 tel. (59) 834 22 11 (Ceny NETTO)
AZOTOWE					
1.	Canwil saletrzak (salmag) 27%				1570
2.	Mocznik z inhibitorem				2200
3.	Mocznik bez dodatków				2100
4.	Saletra amonowa 34%				
5.	Saletra amonowa 32%		2070	1820	1730
6.	Saletra amonowa z Mg				
7.	Saletrzak 27%		1900		1600
FOSFOROWE					
1.	Superfosfat wzbogacony 20%		1700		
2.	Fosforan amonu				2960
POTASOWE					
1.	Sól potasowa granulowana				1640
WAPNIOWE					
1.	Nawóz wapniowo-węglanowy workowany		890		470-570
2.	Nawóz wapniowo-węglanowy luzem, sypki				
3.	Nawóz wapniowo-magnezowy workowany				500
4.	Calmag		950		
WIELOSKŁADNIKOWE					
1.	Lubofoska 4 N:12 P:12 K:2 Mg:9 S		1950		
2.	Lubofoska 8N:20P:30K				
3.	Lubofos 3,5 10:15		2050		
4.	Lubofos12 20:12:6		2240		
5.	Lubos uniwesal		1850		
6.	Polifoska NPK 5:15:30				
7.	Polifoska 6:20:30				2620
8.	Polifoska 8:24:24				
9.	NPK 5:10:25				
10.	Potafoska 4N:12 P:12 K				
12.	KORN-KALI				1570
13.	Siarczan magnezu		1400		1450
14.	Wap Mag (28 CaO, 16 MgO)		890	850	

ceny w zł/t

BRAK NAWOZÓW

Średnie ceny żywca (netto) w woj. pomorskim na dzień 27.02.2025 r.

Lp.	Powiat	Cena w zł/kg żywca (bez vat)		
		wieprzowego	wołowego	drobiu
1	Człuchów	5,00-5,80	11,00-15,00	-
2	Słupsk	-	-	6,00-6,10
3	Tczew	5,20	12,00-13,00	-
4	Starogard Gdański	5,30	7,50-12,50	-
5	Kościerzyna	4,80-5,10	9,00-12,00	-

Lp.	Powiat	Cena w zł/kg żywca (bez vat)		
		wieprzowego	wołowego	drobiu
6	Chojnice	5,30	8,50 – 12,00	-
7	Kartuzy	4,60-5,40	9,30-13,50	5,30
8	Wejherowo	4,60	13,00-15,00	-
9	Kwidzyn	4,50	-	-
10	Sztum	-	9,850-11,00	-