

Lubań, 05.02.2025 r.

Informacja o sytuacji w rolnictwie na koniec stycznia 2025 r.

I Produkcja roślinna

Zboża:

Warunki atmosferyczne, które panowały w styczniu zmieniały się bardzo intensywnie. Pierwsza dekada miesiąca z temperaturami nieco poniżej zera i intensywnymi opadami śniegu sprawiła iż na polach ozimin pojawiła się okrywa śnieżna. Niestety śnieg z racji wzrostu temperatur szybko stopniał. Obecnie wszystkie plantacje zbóż są odsłonięte. Oceniając rośliny widoczne są tzw. objawy wegetacji pełzającej. Pomimo takich warunków większość producentów ocenia kondycję roślin jako zadowalającą. Pod koniec miesiąca pojawiły się komunikaty IMGW PIB w z listą powiatów w których można już stosować wiosenną dawkę azotu.

Rzepak ozimy:

W przypadku zasiewów rzepaku pomimo braku śniegu prezentują się na dobrym poziomie. Wysokie temperatury powietrza jak na tę porę roku sprawiły również zjawisko wegetacji pełzającej. Niektóre plantacje wykazują zbyt wysoko wyniesiony stożek wzrostu. Przy słabym wskaźniku hartowania rośliny są narażone na straty w przypadku wystąpienia wysokich przymrozków.

II Produkcja zwierzęca

Trzoda Chlewna

Polska

Ceny skupu tucznika (netto) uzyskane 27.01.2025 r. z ubojni, zakładów mięsnych oraz innych źródeł krajowych wahają się w granicach: od 4,30 do 6,00 zł/kg w wadze żywej, a na wbc w klasie E: 6,00-7,10 zł/kg.

Średnia cena w wadze żywej wynosi aktualnie 4,86 zł/kg. Średnia cena wystawiana za E klasę wynosi 6,50 zł/kg.

Ceny macior wahają się w przedziale 2,50-4,00 zł/kg (średnio 3,00 zł/kg).

Rynki zagraniczne

Dania

W Danii cena aktualnie wynosi 10,20 DKK/kg (5,77 zł/kg) w klasie E.

Niemcy

W Niemczech cena obecnie wynosi 1,72 EUR/kg (7,25 zł/kg) w klasie E wbc.

Źródło: www.cenyrolnicze.pl

Średnie ceny żywca (netto) w woj. pomorskim na dzień 30.01.2025 r.

Lp.	Powiat	Cena w zł/kg żywca (bez vat)		
		wieprzowego	Wołowego	drobiu
1	Człuchów	4,50-5,40	12,00-14,00	-
2	Słupsk	-	-	5,00-5,10
3	Tczew	4,70-5,10	9,00-12,00	-
4	Starogard Gdański	4,60	7,50-12,50	-
5	Kościerzyna	4,70-5,10	9,00-12,30	-

Lp.	Powiat	Cena w zł/kg żywca (bez vat)		
		wieprzowego	wołowego	drobiu
6	Chojnice	4,80	8,50 – 12,00	-
7	Kartuzy	4,50-5,50	9,30-13,50	5,00
8	Wejherowo	4,50	12,00-14,00	-
9	Kwidzyn	4,60	8,00-12,00	-
10	Sztum	-	10,00-11,50	-

Średnie ceny netto zakupu świń rzeźnych za wagę żywą za okres: 12-19.01.2025 r. wg Departamentu Rynków Rolnych i Transformacji Energetycznej Obszarów Wiejskich

CENA [zł/kg]			
MAKROREGIONY	19.01.2025	12.01.2025	Tygodniowa zmiana ceny [%]
POLSKA	5,62	5,92	-5,1
REGION PÓŁNOCNY	5,69	5,93	-4,0
REGION ŚRODKOWO-WSCHODNI	5,60	5,92	-5,4
REGION POŁUDNIOWO-WSCHODNI	5,53	5,86	-5,6
REGION ZACHODNI	5,65	5,96	-5,1

Uwaga! – Daty w tabeli oznaczają ostatni dzień analizowanego tygodnia (poniedziałek – niedziela)

Makroregiony(Regiony) skupu świń rzeźnych wg EUROP:

Makroregion Północny: województwa – kujawsko-pomorskie, pomorskie, warmińsko-mazurskie.

Makroregion Środkowo-wschodni: województwa – łódzkie, mazowieckie, podlaskie.

Makroregion Południowo-wschodni: województwa - lubelskie, małopolskie, podkarpackie, śląskie, świętokrzyskie.

Makroregion Zachodni: województwa - dolnośląskie, lubuskie, opolskie, wielkopolskie, zachodnio-pomorskie.

CENY ZAKUPU ŚWIŃ RZEŹNYCH

TOWAR	CENA [zł/kg]						Zmiana ceny [%] w stosunku do:				
	AKTUALNA 26.01.2025	tydzień temu	miesiąc temu	rok temu	2 lata temu	3 lata temu	tygodnia	miesiąca	roku	2 lat	3 lat
Trzoda chlewna	5,38	5,62	6,08	6,67	7,17	4,33	-4,4%	-11,5%	-19,4%	-25,0%	24,2%

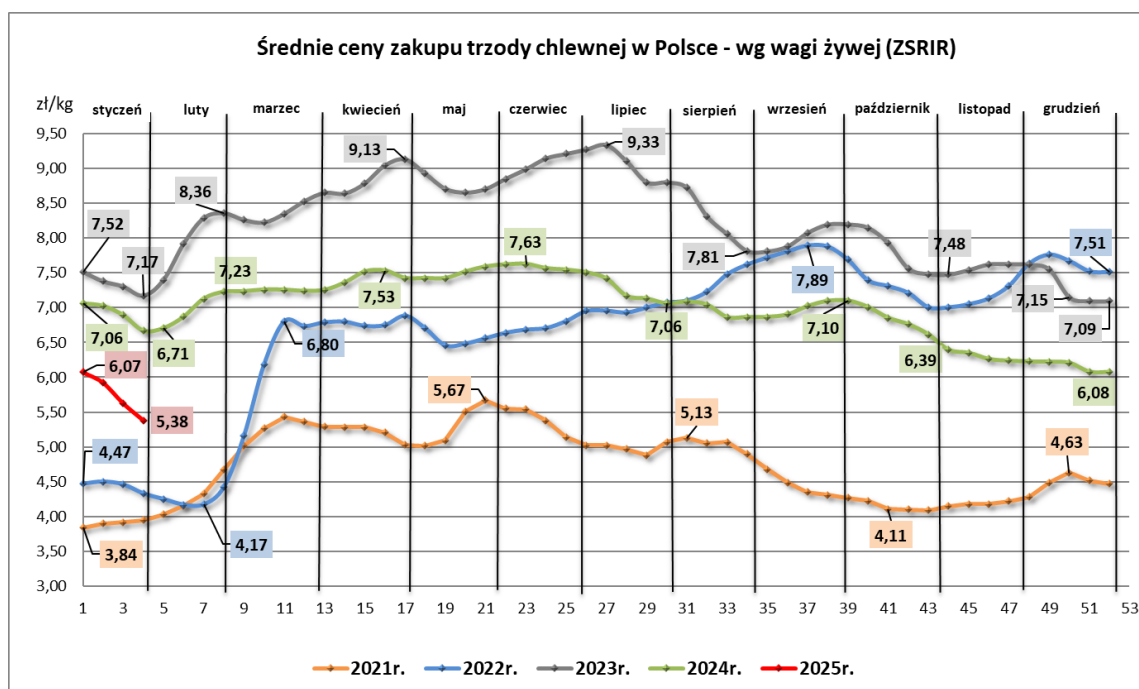
ZMIANA ROCZNA

POLSKA	CENA		Roczna zmiana ceny [%]
	[MPC] zł/tonę		
	26.01.2025	28.01.2024	
klasa S	7 033	8 655	-18,7
klasa E	6 880	8 576	-19,8
klasa U	6 494	8 258	-21,4
klasa R	6.171	7 898	-21,9
klasa O	5 800	6 960	-16,7
klasa P	5,758	7 214	-20,2
S-P Razem	6 894	8 550	-19,4

**Średnie ceny zakupu netto świń rzeźnych wg klasyfikacji EUROP
za okres: 12.01.2025 r. – 19.01.2025 r.**

ZAKUP								
Klasa półtuszy wieprzowych wg EUROP	CENA [zł/t]				Zmiana ceny [%]	% mięsa w tuszy	Średnia masa tuszy [kg/szt.]	Struktura skupu [%]
	[MS]		[MPC]					
	19.01.2025	12.01.2025	19.01.2025	12.01.2025				
1	2	3	4	5	6	11	15	16
POLSKA								
klasa S	7 498	7 870	7 351	7 716	-4,7	61,5	98,8	42,6
klasa E	7 343	7 739	7 199	7 587	-5,1	57,9	100,5	45,8
klasa U	6 948	7 368	6 812	7 224	-5,7	53,1	101,7	9,8
klasa R	6 607	7 047	6 477	6 909	-6,3	48,2	102,8	1,6
klasa O	6 212	6 616	6 090	6 486	-6,1	43,4	103,3	0,2
klasa P	6 231	6 650	6 109	6 519	-6,3	37,5	106,1	0,0
S-P Razem	7 354	7 746	7 210	7 594	-5,1	58,7	99,9	100,0

Średnie ceny zakupu trzody chlewnej w Polsce – wg wagi żywej w latach 2021-2025



Zintegrowany System Rolniczej Informacji Rynkowej - Dane Biuletynu „Rynek zbóż” i „Rynek wieprzowiny” Wydawca: Ministerstwo Rolnictwa i Rozwoju Wsi, Departament Wspólnej Organizacji Rynków Rolnych 00-930 Warszawa ul. Wspólna 3.

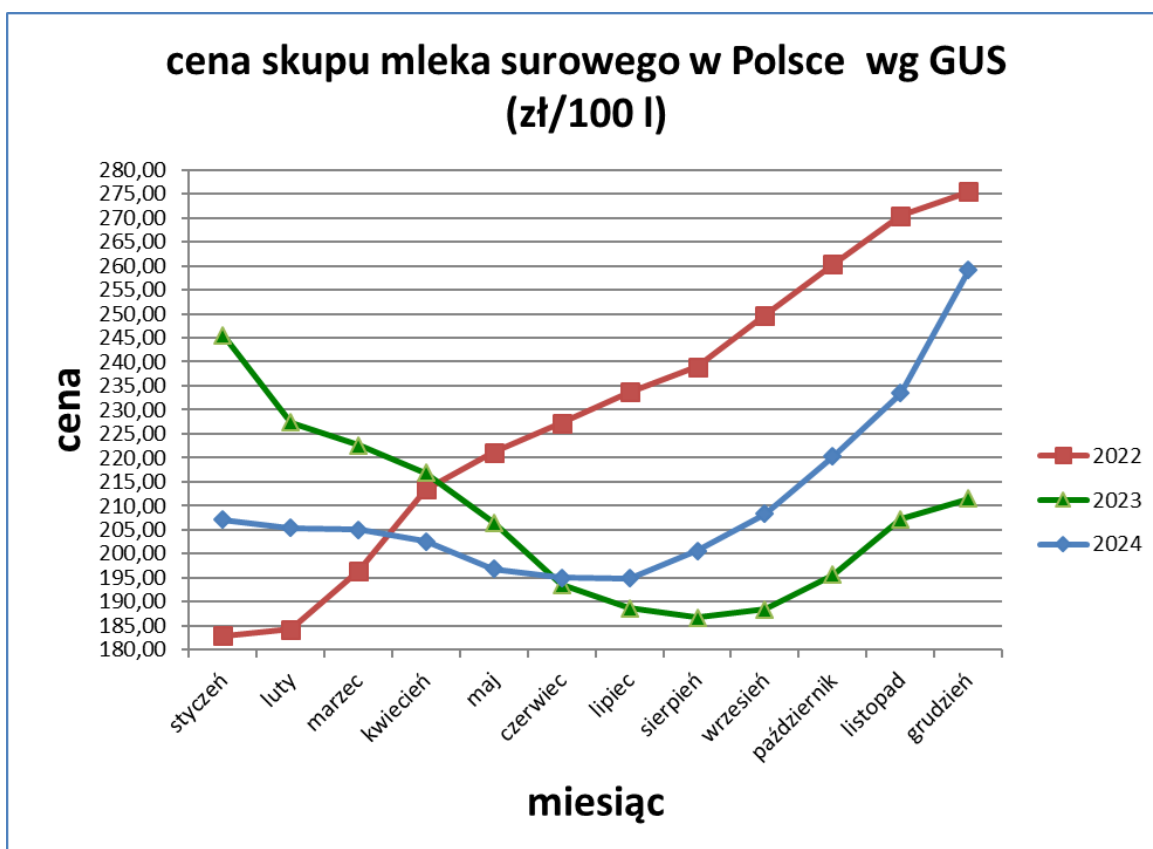
Rynek mleka i żywca wołowego

Według Głównego Urzędu Statystycznego średnia cena skupu mleka w Polsce w grudniu 2024 roku wyniosła 259,06 zł/1hl i była o 10,96% wyższa od ceny z listopada 2024 r. br. wyniosła (233,47 zł/1hl). W porównaniu do grudnia 2023 r. (211,51 zł/1hl) była wyższa o 22,5%. W naszym województwie wg GUS średnia cena skupu mleka w grudniu 2024 r. wyniosła 234,12 zł/1hl i była wyższa o 7,04% od ceny płaconej listopadzie 2024 r. (218,73 zł/1hl) i o 15,87 % wyższa od ceny z grudnia 2023 r. (202,05 zł/1hl). W poszczególnych powiatach naszego województwa ceny skupu mleka kształtowały się w granicach 1,6 – 2,65 zł/l. Oczywiście cena jest zróżnicowana, zależna od wielkości dostaw i innych parametrów ustalonych przez poszczególne mleczarnie. Część gospodarstw produkujących mleko dostarcza je do mleczarni z innych województw, głównie do warmińsko-mazurskiego i podlaskiego, gdzie ceny (wg GUS) są najwyższe w kraju i wynoszą:

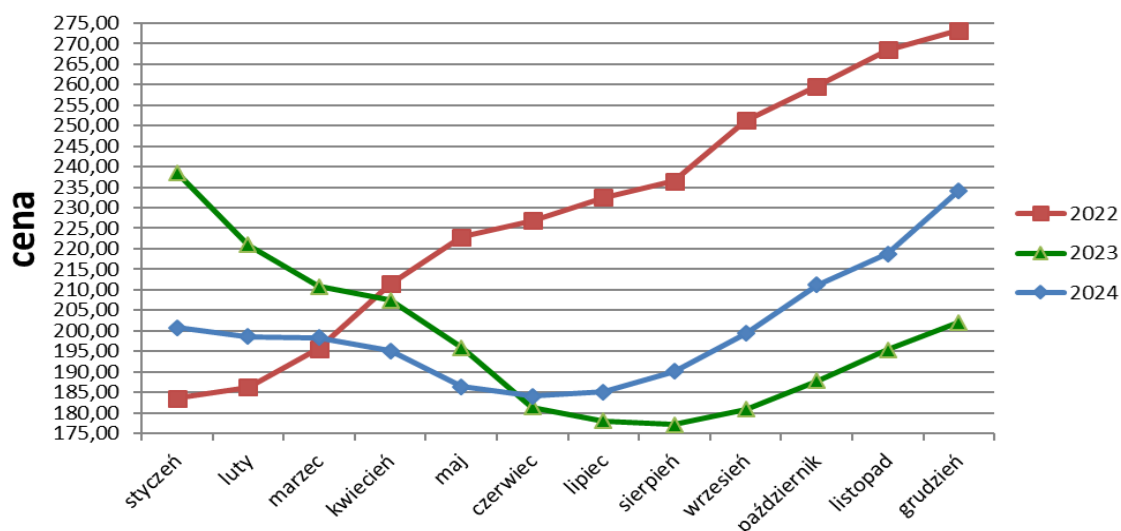
podlaskie – 283,29 zł/1hl

warmińsko-mazurskie – 253,59 zł/1hl

Średnie ceny skupu mleka surowego w Polsce (wyk. 1) i w naszym województwie (wyk. 2) w roku 2024,2023 i 2022 wg GUS.



ceny skupu mleka surowgo w woj. pomorskim wg GUS (zł/100 l)



Firmy skupujące bydło na terenie naszego województwa w styczniu 2025 r. płaciły netto średnio od 7,00 do 8,50 zł/kg za wybrakowane krowy i od 9,50 do 14,00 zł/kg za pozostałe kategorie. Najwyższe ceny rolnicy uzyskiwali za sztuki ras mięsnych i ich krzyżówki. Wg informacji tygodniowej z dn. 30.01.2025 r. (notowania za okres: 20.01 - 26.01.2025 r.) Zintegrowanego Systemu Rolniczej Informacji Rynkowej MRiRW, średnie ceny zakupu wg wagi żywej w Polsce i w regionie północnym, do którego zaliczane jest nasze województwo wzrosły i kształtowały się następująco (porównanie miesięczne):

kategoria bydła	cena netto zakupu waga żywa (zł/1kg)					
	Polska			region północny		
	15.12.2024	26.01.2025	miesięczna zmiana ceny (%)	15.12.2024	26.01.2025	miesięczna zmiana ceny (%)
bydło ogółem	10,69	11,25	5,24	10,52	11,04	4,94
bydło 8-12 m-cy	10,92	12,35	13,10			
byki 12-24 m-ce	11,78	12,38	5,09	11,81	12,44	5,33
byki > 24 m-cy	11,65	12,23	4,98	11,48	12,04	4,88
Krowy	8,87	9,31	4,96	8,97	9,19	2,45
jałówki > 12 m-cy	10,97	11,27	2,73	10,98	11,08	0,91

Notowania średnich cen skupu za poprzedni okres:

kategoria bydła	cena netto zakupu waga żywa (zł/1kg)					
	Polska			region północny		
	24.11.2024	15.12.2024	miesięczna zmiana ceny (%)	24.11.2024	15.12.2024	miesięczna zmiana ceny (%)
bydło ogółem	10,60	10,69	0,85	10,82	10,52	-2,77
bydło 8-12 m-cy	11,01	10,92	-0,82			
byki 12-24 m-ce	11,76	11,78	0,17	11,82	11,81	-0,08
byki > 24 m-cy	11,62	11,65	0,26	11,45	11,48	0,26
Krowy	8,76	8,87	1,26	8,89	8,97	0,90
jałówki > 12 m-cy	10,80	10,97	1,57	10,82	10,98	1,48

III. Inne spostrzeżenia, problemy

- ✓ Do 14 marca 2025 r. rolnicy, którzy ubiegali się o płatności dobrostanowe w ramach ubiegłorocznej kampanii, powinni wziąć udział w szkoleniu dotyczącym metod ograniczających stosowanie antybiotyków w produkcji zwierzęcej. Natomiast do 21 marca 2025 r. należy dostarczyć do ARiMR zaświadczenie potwierdzające udział w takim kursie. Więcej informacji udzielają pracownicy biur powiatowych PODR w Lubaniu. Pomagają również przy ukończeniu szkolenia.
- ✓ Czas na wykonanie operacji i złożenie wniosku o płatność w ramach „Wsparcia inwestycji w przetwarzanie produktów rolnych, obrót nimi lub ich rozwój” kończy się 30 czerwca 2025 r. Terminowe dopełnienie formalności w przypadku tej finansowanej z budżetu Programu Rozwoju Obszarów Wiejskich 2014–2020 pomocy jest warunkiem wypłaty przyznanych środków.
- ✓ Prezes Agencji Restrukturyzacji i Modernizacji Rolnictwa, informuje o możliwości ubiegania się o pomoc finansową w formie kredytów preferencyjnych. W dniu 3 lutego 2025 r. na internetowej platformie aplikacyjnej Agencja udostępni współpracującym bankom na 2025 r. limity akcji kredytowej oraz środki na dopłaty do kredytów.
- ✓ Trwa przekazywanie na konta rolników dopłat z tytułu ubiegłorocznej kampanii dopłat bezpośrednich i obszarowych. Kwota wypłat zrealizowanych do tej pory przez Agencję Restrukturyzacji i Modernizacji Rolnictwa wynosi 13,6 mld zł.
- ✓ Do 28 lutego rolnicy, którzy hodują świnię, bydło, owce, kozy, konie lub drób i ubezpieczyli posiadane zwierzęta od ryzyka wystąpienia co najmniej jednej z kilkudziesięciu chorób zakaźnych, mogą ubiegać się w o refundację 70 proc. opłaconej składki. Pomoc realizowana jest w ramach Planu Strategicznego dla Wspólnej Polityki Rolnej na lata 2023-2027 a wnioski są przyjmowane wyłącznie drogą elektroniczną.
- ✓ W powiatach województwa pomorskiego odbywają się spotkania z rolnikami. Tematami dyskusji są m. in. umowa handlowa z Mercosur, Wspólna Polityka Rolna. Zmiany w płatnościach obszarowych w roku 2025. Kolejne spotkanie odbędzie się 17.02.2025 r. w PODR w Lubaniu. Zapraszamy rolników z powiatów kościerskiego i kartuskiego.