


## RAPORT Z RYNKU 02/2025


AKTUALNE CENY ARTYKUŁÓW I ŚRODKÓW DO PRODUKCJI ROLNEJ

Srednie ceny  
targowiskowe w woj. pomorskim zebrane  
w dniach od 03 lutego do 07 lutego 2025 roku  
Ceny warzyw, owoców i jaj

Targowisko	Buraki ćwiklowe	Cebula	Jablka	Jaja	Kalafior	Kapusta	Marchew
Miejscowość	1.00 kg	1.00 kg	1.00 kg	1 szt.	1 szt.	1 szt.	1.00 kg
Chojnice	3.00-4.00	4.00-6.00	5.00-7.00	1.20-1.50	10.00-12.00	12.00	4.00-5.00
Dzierżgoń		3.00	4.00-5.00	0.80-1.20			3.00-3.50
Gdańsk	3.50-4.00	3.50-4.00	3.50-6.00	1.00-1.40	12.50-14.50	5.50-7.50*	3.50-4.50
Kartuzy	3.00	3.00-5.00	3.00-5.00	1.30-1.50	6.00-8.00	5.00-6.50	3.50
Kościerzyna	3.00-4.00	3.00-5.00	4.00-6.00	1.00-1.40	6.50-8.00	4.00-6.50	3.00-5.00
Kwidzyn	6.00	3.00-5.00	4.00-5.00	0.70-1.40	5.00-12.00	5.00-8.00	4.00-5.00
Starogard	2.50	3.50	3.50-4.50	1.20	7.50	6.50-10.00	2.50-3.00
Tczew	3.00	3.50-4.00	3.50-6.00	1.20	8.00	6.50	2.00-4.00



Targowisko	Ogórek długi	Ogórek krótki	Papryka	Pietruszka	Rzodkiewka	Por	Pomidory
Miejscowość	1.00 kg	1.00 kg	1.00 kg	1.00 kg	1 pęczek	1.00 szt.	1.00 kg
Chojnice	20.00-22.00		16.00-18.00	8.00-10.00	3.00	5.00	20.00-22.00
Gdańsk	15.50-17.00		14.00-18.50	10.50-12.50	3.50	10.50-12.50*	12.50-22.00
Kartuzy	11.00		14.00	6.00-8.00	2.80-3.50	4.00	8.00-15.00
Kościerzyna	12.00		10.00-15.00	8.00-11.00	3.00	4.00-5.00	9.00-15.00
Kwidzyn	12.00	14.00	12.00	8.00	3.00	4.00	15.00-20.00
Starogard	15.00	18.00	20.00	8.50	2.50	4.00	25.00
Tczew		15.00	20.00	9.00	3.00	4.50-5.00	10.00-15.00



Targowisko	Seler	Gruszki	Ziemiak
Miejscowość	1.00 kg	1.00 kg	1.00 kg
Chojnice	10.00	8.00-12.00	2.00-3.00
Dzierżgoń			1.80-2.00
Gdańsk	10.00-12.00	5.50-8.50	2.50-3.50
Kartuzy	5.00-8.00	6.00-8.00	1.60-2.50
Kościerzyna	8.00		1.80-3.00
Kwidzyn	8.00	8.00	3.00
Starogard	8.50	8.50	2.00
Tczew	9.00	5.00-10.00	2.50-3.50



\*cena za 1 kg

## Średnie ceny (bez VAT) płacone dostawcom przez przedsiębiorstwa dokonujące ZAKUPU ZBÓŻ

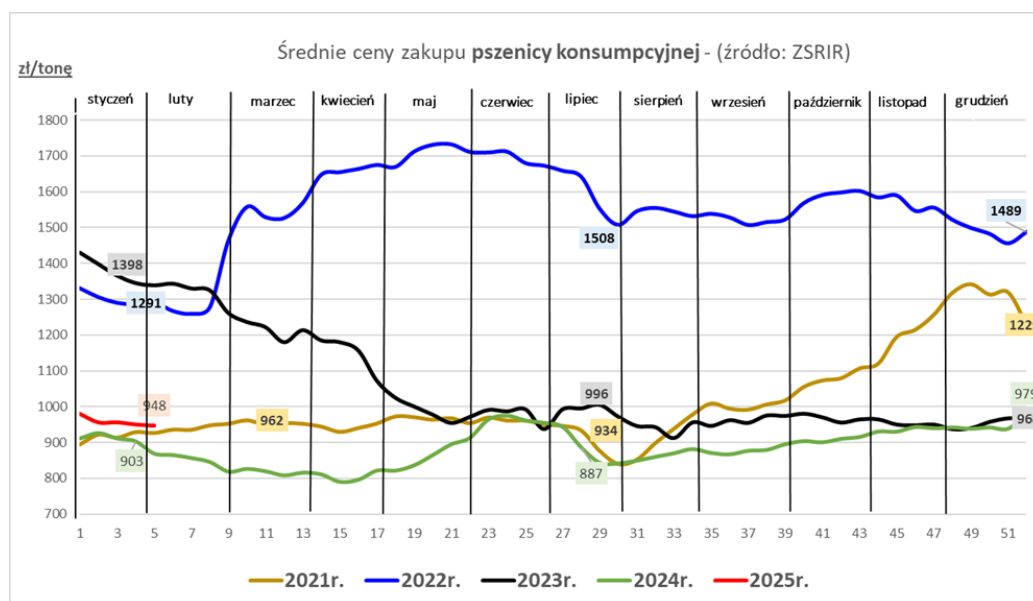
Dane za okres: 12.01-02.02.2025 r.

TOWAR	Rodzaj ZIARNA	POLSKA				
		Cena [zł/tona]		Zmiana ceny [%]	Strukt. obrot. [%]	
		2025-02-02	2025-01-26		2025-02-02	2025-01-26
Pszenica	konsumpcyjne	948	951	-0,3	43,7	36,6
	paszowe	910	927	-1,8	21,5	23,7
Żyto	konsumpcyjne	723	719	0,5	3,2	2,4
	paszowe	713	702	1,6	1,5	1,1
Jęczmień	konsumpcyjne	nld	788	*	0,3	0,4
	paszowe	823	825	-0,1	2,8	2,3
	browarniane	969	975	-0,6	2,1	1,4
Kukurydza	mokra	nld	--	--	0,0	0,0
	sucha	865	868	-0,4	18,5	25,2
Owies	konsumpcyjne	816	819	-0,4	0,4	0,3
	paszowe	738	729	1,2	0,2	0,1
Pszenżyto	paszowe	807	809	-0,3	5,8	6,5



TOWAR	Rodzaj ZIARNA	MAKROREGION								
		Centralno-Wschodni			Południowy			Północno-Zachodni		
		Cena [zł/tona]		Zmiana ceny [%]	Cena [zł/tona]		Zmiana ceny [%]	Cena [zł/tona]		Zmiana ceny [%]
2025-02-02	2025-01-26	2025-02-02	2025-01-26		2025-02-02	2025-01-26				
Pszenica	konsumpcyjne	943	949	-0,6	955	954	0,1	939	948	-0,9
	paszowe	897	890	0,8	890	908	-2,0	926	950	-2,5
Żyto	konsumpcyjne	697	696	0,1	755	747	1,0	737	722	2,0
	paszowe	702	696	0,8	nld	nld	*	715	702	1,8
Jęczmień	konsumpcyjne	nld	nld	*	--	--	--	nld	774	*
	paszowe	825	825	-0,1	nld	824	*	821	824	-0,4
	browarniane	nld	nld	*	--	--	--	978	991	-1,4
Kukurydza	mokra	--	--	--	--	--	--	nld	--	--
	sucha	823	832	-1,0	885	884	0,1	883	878	0,6
Owies	konsumpcyjne	nld	--	--	--	--	--	816	819	-0,4
	paszowe	706	702	0,5	--	--	--	759	760	0,0
Pszenżyto	paszowe	800	804	-0,5	811	812	-0,1	812	812	0,0

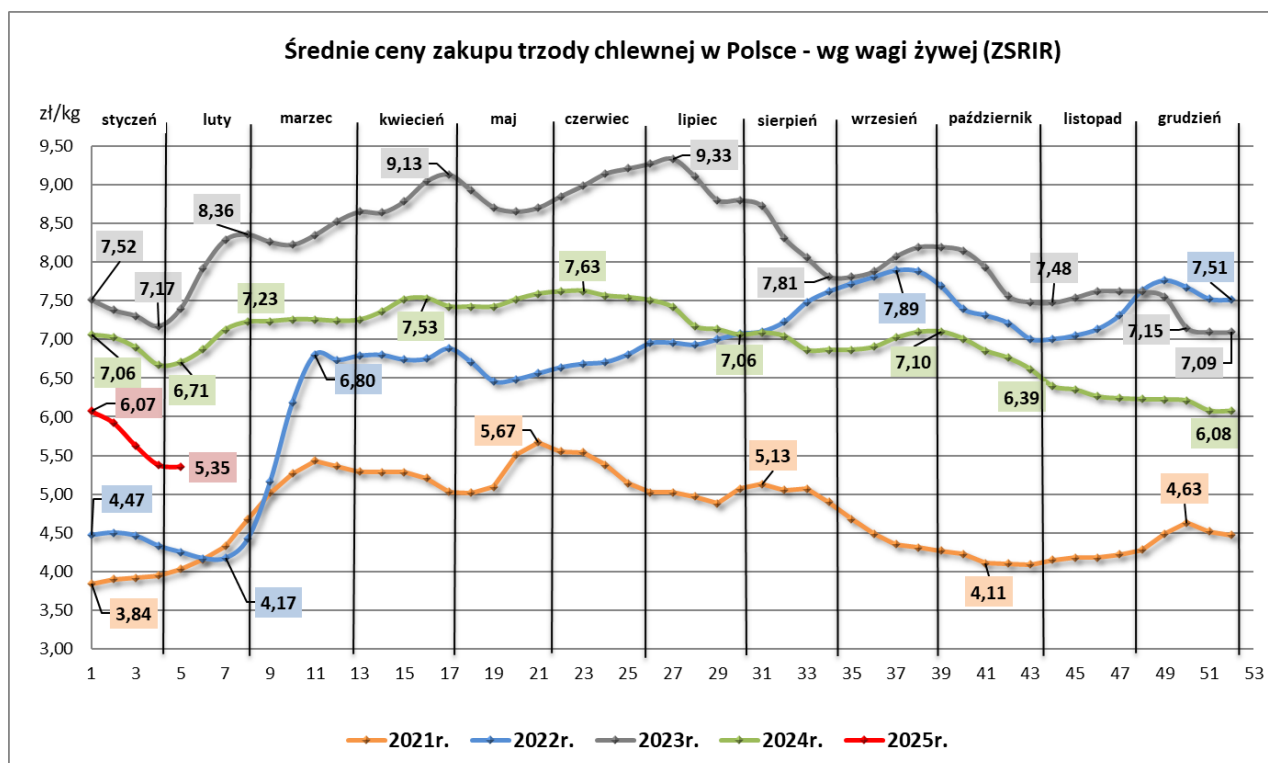
### Średnie ceny zakupu pszenicy konsumpcyjnej w przedsiębiorstwach dokonujących zakupu zbóż w układzie tygodniowych



## Średnie ceny zakupu netto (bez VAT) świń rzeźnych wg klasyfikacji EUROP

Dane za okres: 27.01.2025-02.02.2025 r.

SKUP								
Klasa półtuszy wieprzowych wg EUROP	CENA [zł/t]				Zmiana ceny [%]	% mięsa w tuszy	Średnia masa tuszy [kg/szt.]	Struktura skupu [%]
	[MS]		[MPC]					
	02.02.2025	26.01.2025	02.02.2025	26.01.2025				
1	2	3	4	5	6	11	15	16
<b>POLSKA</b>								
klasa S	7 129	7 174	6 989	7 033	-0,6	61,5	98,2	43,7
klasa E	6 980	7 018	6 843	6 880	-0,5	58,0	99,8	45,8
klasa U	6 587	6 624	6 458	6 494	-0,6	53,2	101,2	9,0
klasa R	6 250	6 294	6 127	6 171	-0,7	48,2	102,6	1,3
klasa O	5 798	5 916	6 171	5 800	-2,0	43,2	104,2	0,2
klasa P	5 755	5 873	5 642	5 758	-2,0	37,3	101,9	0,0
<b>S-P Razem</b>	<b>6 996</b>	<b>7 032</b>	<b>6 858</b>	<b>6 894</b>	<b>-0,5</b>	<b>58,9</b>	<b>99,3</b>	<b>100,0</b>
<b>REGION PÓŁNOČNY</b>								
klasa S	7 209	7 301	7 068	7 158	-1,3	61,5	98,0	45,2
klasa E	7 015	7 067	6 877	6 928	-0,7	58,1	99,3	44,7
klasa U	6 500	6 450	6 373	6 324	0,8	53,2	99,9	8,5
klasa R	6 042	6 025	5 924	5 907	0,3	48,2	101,0	1,3
klasa O	nld	nld	nld	nld	*	*	*	*
klasa P	nld	nld	nld	nld	*	*	*	*
<b>S-P Razem</b>	<b>7 042</b>	<b>7 091</b>	<b>6 904</b>	<b>6 952</b>	<b>-0,7</b>	<b>59,0</b>	<b>98,8</b>	<b>100,0</b>



## Średnie ceny netto zakupu świń rzeźnych za wagę żywą za okres – 27.01.2025-02.02.2025 r.

CENA [zł/kg]			
MAKROREGIONY	02.02.2025	26.01.2025	Tygodniowa zmiana ceny [%]
POLSKA	5,35	5,38	-0,5
REGION PÓLNOCNY	5,38	5,42	-0,7
REGION ŚRODKOWO-WSCHODNI	5,36	5,36	-0,2
REGION POŁUDNIOWO-WSCHODNI	5,29	5,32	-0,6
REGION ZACHODNI	5,35	5,39	-0,8

Uwaga! – Daty w tabeli oznaczają ostatni dzień analizowanego tygodnia (poniedziałek – niedziela)

\* Cena zakupu żywca wieprzowego S-P razem obliczona na podstawie cen za świnie wg masy poubojowej ciepłej (MPC) przy użyciu przelicznika GUS wynoszącego 0,78.

## CENY ZAKUPU ŚWIŃ RZEŹNYCH

TOWAR	CENA [zł/kg]						Zmiana ceny [%] w stosunku do:				
	AKTUALNA 02.02.2025	tydzień temu	miesiąc temu	rok temu	2 lata temu	3 lata temu	tygodnia	miesiąca	roku	2 lat	3 lat
Trzoda chlewna	5,35	5,38	6,07	6,71	7,40	4,25	-0,5%	-11,9%	-20,2%	-27,7%	25,9%

## ZMIANA ROCZNA

POLSKA	CENA		Roczna zmiana ceny [%]
	[MPC] zł/tonę		
	02.02.2025	04.02.2024	
klasa S	6 989	8 711	-19,8
klasa E	6 843	8 608	-20,5
klasa U	6 458	8 294	-22,1
klasa R	6 127	7 954	-23,0
klasa O	5 684	7 123	-20,2
klasa P	5 642	7 402	-23,8
<b>S-P Razem</b>	<b>6 858</b>	<b>8 597</b>	<b>-20,2</b>

Zintegrowany System Rolniczej Informacji Rynkowej - Dane Biuletynu „Rynek zbóż” i „Rynek wieprzowiny” Wydawca: Ministerstwo Rolnictwa i Rozwoju Wsi, Departament Wspólnej Organizacji Rynków Rolnych 00-930 Warszawa ul. Wspólna 3.

## CENY NAWOZÓW zebrane w dniu 28.01.2025 r.

Lp.	Nazwa	GS Pruszcz Gdański ul. Grunwaldzka 62 tel. (58) 773 13 90 (Ceny BRUTTO)	PPHU "Karma" Chojnice ul. Towarowa 17 tel. (052) 39 711 44 kom 509 923 163 (Ceny BRUTTO)	PUH „Chemirol” Nowy Staw ul. Westerplatte 26 tel. (55) 647 77 70 (Ceny NETTO)	Ziarn-Pol Kwidzyn Górki 22 B tel. 55 261 28 55 (Ceny NETTO)
<b>AZOTOWE</b>					
1.	Canwil (salmag) 27% N				
2.	Mocznik z inhibitorem	7200			
3.	Mocznik bez dodatków		2150	1770	1960
4.	Saletra amonowa 32%				
5.	Saletra amonowa 34%	5550	1810	1380	1610
6.	Saletrzak 27% N	5700	1620		1480
7.	Siarczan amonu				
8.	Siarczan amonu N-21, S-24	4400			1270
<b>FOSFOROWE</b>					
1.	Superfosfat pojedynczy gran. 19%			1230	
2.	Superfosfat wzbogacony 40%	5400			
3.	Fosforan amonu N-18%, P-46%, S-7%				
<b>POTASOWE</b>					
1.	Sól potasowa 60 K2O	5900		1600	1590
<b>WAPNIOWE</b>					
1.	Nawóz wapniowo-węglanowy CaCO3 workowany, granulowany	875		500	
2.	Nawóz wapniowo-węglanowy CaCO3 luzem, sypki			150	
3.	Wapno nawozowe KUJAVIT				135
4.	Bio Calc (CaCO3 95-98%)		629		
<b>WIELOSKŁADNIKOWE</b>					
1.	Amofoska NPK 4:16:18		2090		
2.	Agrafoska 5:10:25				
3.	Polifoska 8:24:24	5700			
4.	Polifoska 6-20-30	5400	3290		
5.	Polifoska Start 12:11:18				
6.	NPK 8:20:30		2780	2250	2440
7.	Siarczan magnezu 7 wodny				1590
8.	Fosforan amonu/Polidap			2850	
9.	CORN CALI 40 % K2O				
10.	Polifoska plus 5:15:30				
11.	Saletrosan N:S 26:32,5				

ceny w zł/t

## NAWOZY (cd.)

Lp.	Nazwa	„Ampol-Merol” Sp. z o.o. Wąbrzeźno, Oddział Pronie tel. (55) 276 91 33 (Ceny NETTO)	ProCam Polska Nowy Dwór Gdański ul. Jantarowa 3 tel. (55) 247 28 85 (Ceny NETTO)	Firma Handlowa "Centrum Zaopatrzenia Rolnictwa" Zblewo (Ceny BRUTTO)	Gminna Spółdzielnia „SCH” Sierakowice tel. (58) 681 67 85 (ceny BRUTTO)
<b>AZOTOWE</b>					
1.	Canwil saletrzak (salmag) 27% N	1390		1600	1560
2.	Mocznik z inhibitorem 46%	2220		2420	2390
3.	Mocznik bez dodatków		2020		
4.	Saletra amonowa 34%	1660	1695	1720	1720
5.	Saletra amonowa z Mg	1695			
6.	Saletrzak (27 N, 6 CaO, 3 MgO)				1560
7.	Siarczan amonu	1200			
<b>FOSFOROWE</b>					
1.	Superfosfat wzbogacony 40%				3000
<b>POTASOWE</b>					
1.	Sól potasowa granulowana 60%	1480			
<b>WAPNIOWE</b>					
1.	Wapno granulowane		680		
<b>WIELOSKŁADNIKOWE</b>					
1.	Amofoska NPK 3:14:20			1720	1600
2.	Amofoska NPK 4:16:18			2160	2100
3.	Amofoska NPK 5:10:25	1990			2800
4.	Amofosmag NPK 3:14:20+2%Mg				
5.	Lubofoska 4:12:12				1850
6.	Polifoska 4:12:32				
7.	Polifoska 6:20:30	2500		3360	2890
8.	Polifoska 8:24:24				2950
9.	Profoska 4:14:21		1635		
10.	Profoska PK 20:29		2250		
11.	Profoska K+37%				
12.	Saletrosan NS 26,13	1650			
13.	Siarczan magnezu	1600			1750

ceny w zł/t

"AMPOL-MEROL"  
Sp. z o.o.  
istnieje możliwość  
uzyskania upustu

## NAWOZY (cd.)

Lp.	Nazwa	ATROL 84-242 Luzino Kębłowo ul. Wiejska 92 (Ceny BRUTTO)	GS Tczew ul. 30 Stycznia 35 tel. (58) 531 07 26 (Ceny BRUTTO)	„DELTA” Tadeusz Dettlaff 84-110 Krokowa ul. Kolejowa 21 tel. (58) 673 57 79 (Ceny BRUTTO)	FUH „Maja” Zakład Liniewo tel. (58) 687 82 03 (Ceny BRUTTO)
<b>AZOTOWE</b>					
1.	Canwil saletrzak (salmag) 27% N	1580			
2.	Mocznik z inhibitorem 46%	2100			2400
3.	Saletra amonowa 34%	1780	1800	3750	1850
4.	Siarczan amonu krystaliczny Tarnów N-21	1300	1340		
5.	Saletrzak 27%N		1660	1650	1535
<b>FOSFOROWE</b>					
1.	Superfosfat wzbogacony 40%		2980		
2.	Fosforan amonu	3000			
<b>POTASOWE</b>					
1.	Sól potasowa granulowana		2200		
2.	Sól potasowa 60 K <sub>2</sub> O	1760			
<b>WAPNIOWE</b>					
1.	Nawóz wapniowo magnezowy 45%CaO			585	
2.	Wapno granulowane GOLD MAG		620		
<b>WIELOSKŁADNIKOWE</b>					
1.	Amofoska 5:10:25		2350		
2.	Amofoska 4:12:12				
3.	Polifoska 6:20:30		3060		3500
4.	Amofosmag 4:12:12	1560			
5.	Lubofos NPK 3,5:10:21			2080	
6.	Lubofoska 4 N:12 P:12 K:2 Mg:9 S	1560		1960	
7.	Potafoska 4N:12 P:12 K				
8.	Polifoska 6:20:30				
9.	Ultra 8:20:30	2700			
10.	Siarczan magnezu 7 wodny		2600		
11.	Wap Mag (28 CaO, 16 MgO)	600			850

ceny w zł/t

## NAWOZY (cd.)

Lp.	Nazwa	Handel Art. Rolno- Ogrodnicznymi Kościerzyna ul. Przemysłowa 4 tel. (58) 686 86 50 (Ceny BRUTTO)	„Chemat” I. Rychter Bytów ul. Gdańska 16 A tel. (59) 822 68 00 (Ceny BRUTTO)	SOiMB Zygmunt Flis Parchowo ul. Kartuska 25 tel. (59) 821 44 25 (Ceny BRUTTO)	„Rola” Człuchów ul. Słowackiego 19 tel. (59) 834 22 11 (Ceny NETTO)
<b>AZOTOWE</b>					
1.	Canwil saletrzak (salmag) 27%				1470
2.	Mocznik z inhibitorem				1980
3.	Mocznik bez dodatków				1880
4.	Saletra amonowa 34%				
5.	Saletra amonowa 32%		2070	1820	1540
6.	Saletra amonowa z Mg				
7.	Saletrzak 27%		1900		1400
<b>FOSFOROWE</b>					
1.	Superfosfat wzbogacony 20%		1700		
2.	Fosforan amonu				2940
<b>POTASOWE</b>					
1.	Sól potasowa granulowana				1640
<b>WAPNIOWE</b>					
1.	Nawóz wapniowo-węglanowy workowany		890		470-570
2.	Nawóz wapniowo-węglanowy luzem, sypki				
3.	Nawóz wapniowo-magnezowy workowany				500
4.	Calmag		950		
<b>WIELOSKŁADNIKOWE</b>					
1.	Lubofoska 4 N:12 P:12 K:2 Mg:9 S		1950		
2.	Lubofoska 8N:20P:30K				
3.	Lubofos 3,5 10:15		2050		
4.	Lubofos12 20:12:6		2240		
5.	Lubos uniwesal		1850		
6.	Polifoska NPK 5:15:30				
7.	Polifoska 6:20:30				
8.	Polifoska 8:24:24				
9.	NPK 5:10:25				
10.	Potafoska 4N:12 P:12 K				
12.	KORN-KALI				1500
13.	Siarczan magnezu		1400		1450
14.	Wap Mag (28 CaO, 16 MgO)		890	850	

ceny w zł/t

BRAK NAWOZÓW

## Średnie ceny żywca (netto) w woj. pomorskim na dzień 06.02.2025 r.

Lp.	Powiat	Cena w zł/kg żywca (bez vat)		
		wieprzowego	wołowego	drobiu
1	Człuchów	4,50-5,40	11,00-14,00	-
2	Słupsk	-	-	5,25-5,35
3	Tczew	4,90	11,00-13,00	-
4	Starogard Gdański	4,60	7,50-12,50	-
5	Kościerzyna	4,70-5,10	9,00-12,30	-

Lp.	Powiat	Cena w zł/kg żywca (bez vat)		
		wieprzowego	wołowego	drobiu
6	Chojnice	4,90	8,50 – 12,00	-
7	Kartuzy	4,60-5,40	9,30-13,50	5,30
8	Wejherowo	4,20	15,50-14,50	-
9	Kwidzyn	4,50	-	-
10	Sztum	-	11,00-12,00	-