

Lubań, 03.01.2025 r.

Informacja o sytuacji w rolnictwie na koniec grudnia 2024 r.

Dane stacji meteorologicznej w Lubaniu – grudzień 2024 r.

Średnie temperatury na wysokości 2 metrów		
I dekada	2,6	°C
II dekada	4,2	°C
III dekada	3,6	°C
Średnia miesięczna	3,5	°C na wys. 2 metrów
Opady m-c		
I dekada	6,0	mm
II dekada	32,2	mm
III dekada	9,0	mm
Suma opadów	47,2	mm
Najwyższa temperatura	16.12.2024	10,4 °C
Najniższa temperatura	13.12.2024	-2,5 °C

I Produkcja roślinna

Zboża:

Ostatni miesiąc 2024 roku charakteryzował się zmiennymi warunkami atmosferycznymi. Długi okres dodatnich temperatur i podwyższonej wilgotności spowodował przechodzenie plantacji z fazy spoczynku w tzw. „wegetację pełzającą. Niestety jest to zjawisko o negatywnym znaczeniu obniżające zimotrwałość roślin oraz powodujące wyczerpywanie składników pokarmowych z gleby. W związku z tym można zauważyć już symptomy niedoborów makroskładników w niektórych lokalizacjach. Analizując zaawansowanie wzrostu przeważająca większość plantacji wysianych terminowo wchodziła w proces zimowania w fazie krzewienia.

Rzepak ozimy:

Plantacje rzepaku ozimego też znajdują się w fazie wegetacji pełzającej, najczęściej w fazie 6-10 liści. Część zasiewów charakteryzuje się zbyt wysokim umieszczeniem stożka wzrostu, co może być niebezpieczne jeśli w kolejnych miesiącach temperatury będą spadać gwałtownie poniżej zera. Obserwując zdrowotność i wigor roślin, widoczne są chlorozy lub przebarwienia będące symptomem infekcji sprawcami chorób lub niedoborem mikroelementów.

II Produkcja zwierzęca

Trzoda Chlewna

Polska

Ceny tuczników na koniec roku 2024 wahają się w granicach: od 5,20 do maksymalnie 7,00 zł/kg w wadze żywej, a na wbc w klasie E: 7,20- 8,20 zł/kg.

Średnia cena w wadze żywej wynosi aktualnie 5,73 zł/kg, co oznacza, że w odstępie tygodnia stawka została utrzymana. W analogicznym okresie ubiegłego roku (grudzień 2023) za żywca wieprzowy w

skupach płacono przeciętnie 6,83 zł/kg. Przed miesiącem (25.11.2024) tuczniki w wadze żywej były wyceniane średnio na 5,89 zł/kg.

Średnia cena wystawiana za klasę E wynosi na koniec grudnia 7,63 zł/kg.

Ceny macior wahają się w przedziale 3,00-4,50 zł/kg (średnio 3,62 zł/kg).

Rynki zagraniczne

Dania

W Danii cena aktualnie wynosi 10,40 DKK/kg (5,96 zł/kg) w klasie E.

Niemcy

W Niemczech cena obecnie wynosi 1,92 EUR/kg (8,21 zł/kg) w klasie E wbc.

Źródło: www.cenyrolnicze.pl

Średnie ceny żywca (netto) w woj. pomorskim na dzień 02.01.2025 r.

Lp.	Powiat	Cena w zł/kg żywca (bez vat)		
		wieprzowego	Wołowego	drobiu
1	Człuchów	5,50-6,20	10,00-14,00	-
2	Słupsk	-	-	5,50
3	Tczew	5,80	8,50-11,50	-
4	Starogard Gdański	5,50	7,50-12,50	-
5	Kościerzyna	5,60-5,70	9,00-12,50	-

Lp.	Powiat	Cena w zł/kg żywca (bez vat)		
		wieprzowego	wołowego	drobiu
6	Chojnice	5,60	8,50 – 12,00	-
7	Kartuzy	5,40-6,30	8,00-12,00	5,00
8	Wejherowo	5,00	11,50-13,50	-
9	Kwidzyn	6,90	8,00-12,00	-
10	Sztum	-	10,00-12,00	-

Średnie ceny netto zakupu świń rzeźnych za wagę żywą za okres: 09-15.12.2024 r. wg Departamentu Rynków Rolnych i Transformacji Energetycznej Obszarów Wiejskich

CENA [zł/kg]			
MAKROREGIONY	15.12.2024	08.12.2024	Tygodniowa zmiana ceny [%]
POLSKA	6,21	6,23	-0,3
REGION PÓŁNOCNY	6,19	6,19	0,0
REGION ŚRODKOWO-WSCHODNI	6,20	6,21	-0,2
REGION POŁUDNIOWO-WSCHODNI	6,16	6,18	-0,3
REGION ZACHODNI	6,26	6,30	-0,6

Uwaga! – Daty w tabeli oznaczają ostatni dzień analizowanego tygodnia (poniedziałek – niedziela)

Makroregiony (Regiony) skupu świń rzeźnych wg EUROP:

Makroregion Północny: województwa – kujawsko-pomorskie, pomorskie, warmińsko-mazurskie.

Makroregion Środkowo-wschodni: województwa – łódzkie, mazowieckie, podlaskie.

Makroregion Południowo-wschodni: województwa - lubelskie, małopolskie, podkarpackie, śląskie, świętokrzyskie.

Makroregion Zachodni: województwa - dolnośląskie, lubuskie, opolskie, wielkopolskie, zachodnio-pomorskie.

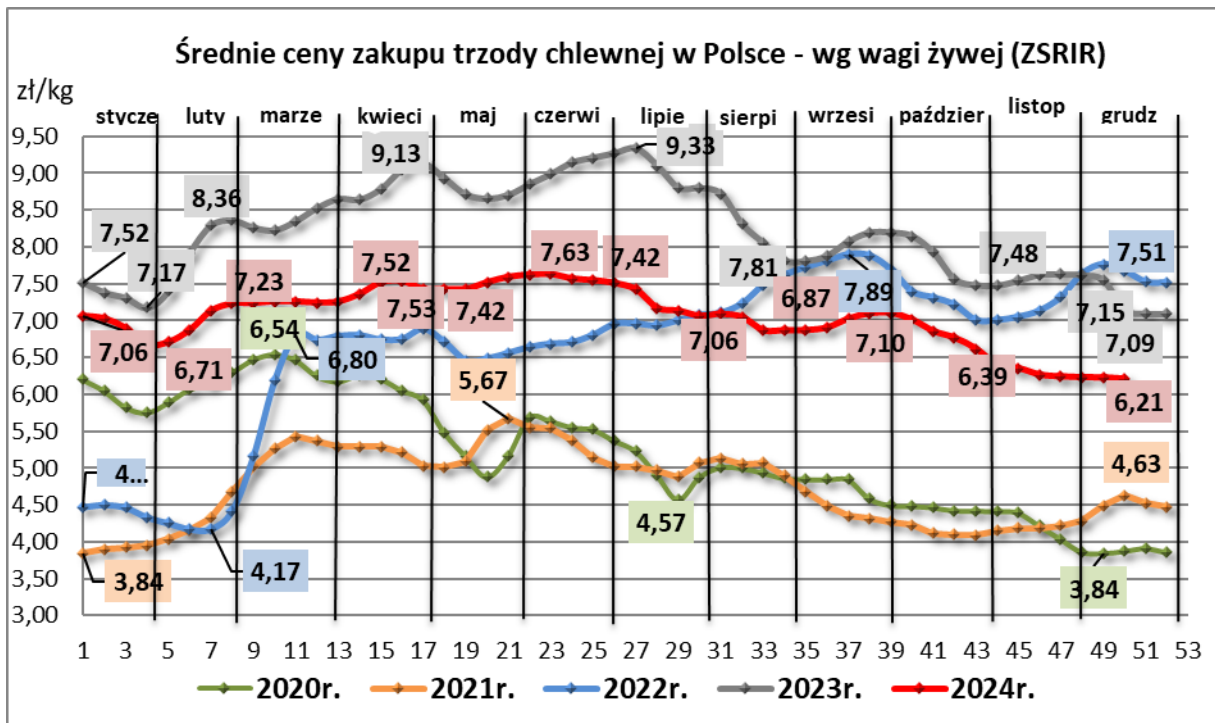
ZMIANA ROCZNA

POLSKA	CENA		Roczna zmiana ceny [%]
	[MPC] zł/tonę		
	15.12.2024	17.12.2023	
klasa S	8 038	9 298	-13,6
klasa E	7 969	9 185	-13,2
klasa U	7 651	8 838	-13,4
klasa R	7 340	8 495	-13,6
klasa O	6 974	7 538	-7,5
klasa P	6 914	7 615	-9,2
S-P Razem	7 959	9 163	-13,1

CENY ZAKUPU ŚWIŃ RZEŹNYCH

TOWAR	CENA [zł/kg]					Zmiana ceny [%] w stosunku do:			
	AKTUALNA 15.12.2024	tydzień temu	miesiąc temu	rok temu	2 lata temu	tygodnia	miesiąca	roku	2 lat
Trzoda chlewna	6,21	6,23	6,26	7,15	7,67	-0,3%	-0,9%	-13,1%	-19,1%

Średnie ceny zakupu trzody chlewnej w Polsce – wg wagi żywej w latach 2020-2024



**Średnie ceny zakupu netto świń rzeźnych wg klasyfikacji EUROP
za okres: 09.12.2024 r. – 15.12.2024 r.**

ZAKUP								
Klasa półtuszy wieprzowych wg EUROP	CENA [zł/t]				Zmiana ceny [%]	% mięsa w tuszy	Średnia masa tuszy [kg/szt.]	Struktura skupu [%]
	[MS]		[MPC]					
	15.12.2024	08.12.2024	15.12.2024	08.12.2024				
1	2	3	4	5	6	11	15	16
POLSKA								
klasa S	8 199	8 221	8 038	8 060	-0,3	61,5	97,3	43,4
klasa E	8 128	8 148	7 969	7 988	-0,2	58,0	98,8	46,1
klasa U	7 804	7 824	7 651	7 671	-0,3	53,2	99,7	9,0
klasa R	7 486	7 497	7 340	7 350	-0,1	48,2	101,0	1,2
klasa O	7 114	7 045	6 974	6 907	1,0	43,4	102,7	0,1
klasa P	7 052	6 995	6 914	6 858	0,8	37,1	97,2	0,0
S-P Razem	8 119	8 140	7 959	8 030	-0,3	58,9	98,3	100,0
REGION PÓŁNOCNY								
klasa S	8 175	8 191	8 014	8 030	-0,2	61,4	96,4	47,4
klasa E	8 099	8 096	7 940	7 937	0,0	58,1	98,3	43,0
klasa U	7 711	7 731	7 559	7 579	-0,3	53,2	98,5	8,3
klasa R	7 352	7 408	7 208	7 263	-0,8	48,3	98,6	1,2
klasa O	nld	nld	nld	nld	*	*	*	*
klasa P	nld	nld	nld	nld	*	*	*	*
S-P Razem	8 091	8 091	7 932	7 932	0,0	59,1	97,5	100,0

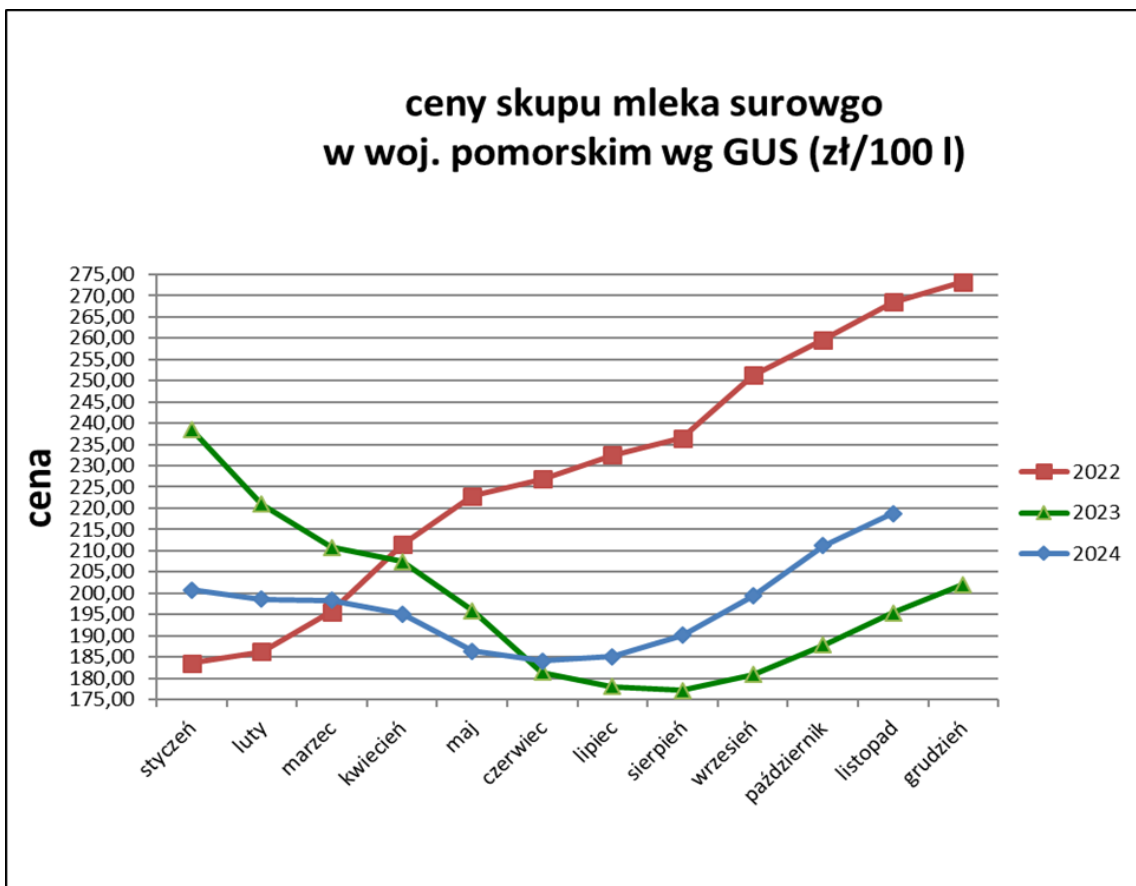
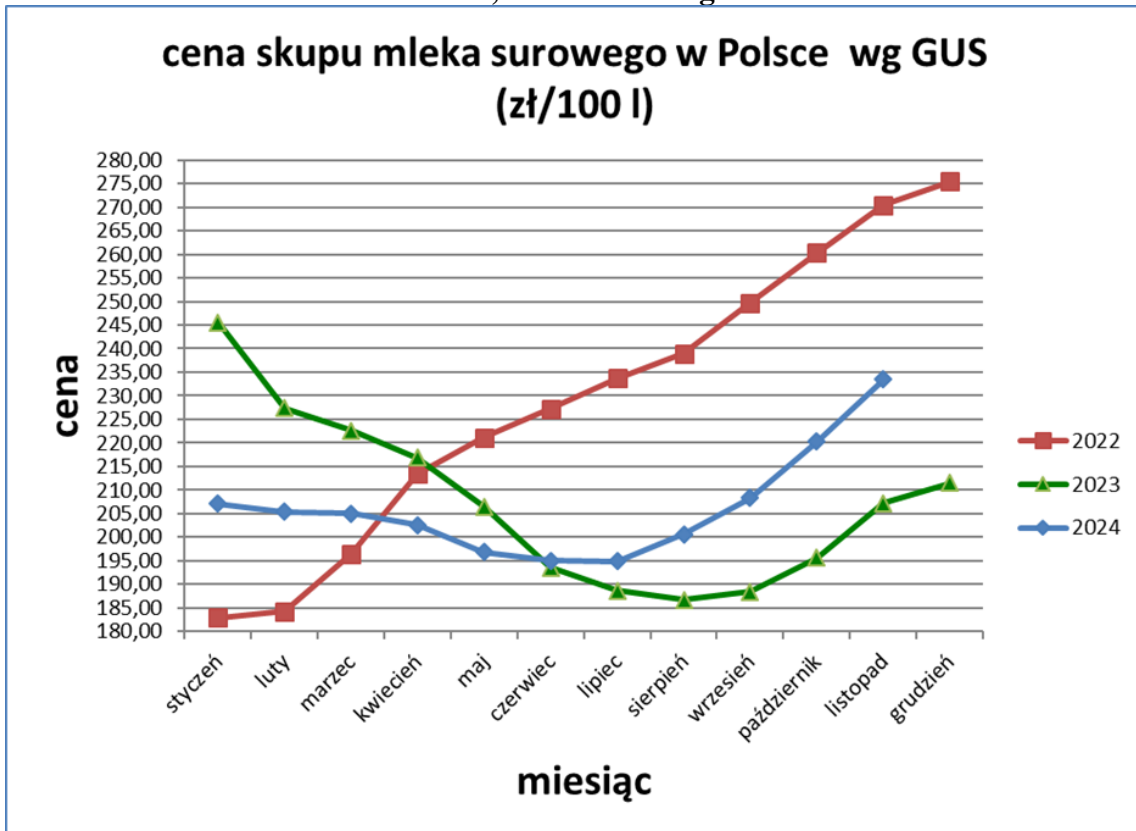
Zintegrowany System Rolniczej Informacji Rynkowej - Dane Biuletynu „Rynek zbóż” i „Rynek wieprzowiny” Wydawca: Ministerstwo Rolnictwa i Rozwoju Wsi, Departament Wspólnej Organizacji Rynków Rolnych 00-930 Warszawa ul. Wspólna 3.

Rynek mleka i żywca wołowego

Według Głównego Urzędu Statystycznego średnia cena skupu mleka w Polsce w listopadzie br. wyniosła 233,47 zł/1hl i była o 6,01% wyższa od ceny płaconej w październiku br. (220,23 zł/1hl). W porównaniu do listopada 2023 r. (207,22 zł/1hl) była wyższa o 12,7%. W naszym województwie wg GUS średnia cena skupu mleka w listopadzie br. wyniosła 218,73 zł/1hl i była o 3,57% wyższa od ceny z października (211,19 zł/1hl) i o 11,92 % wyższa od ceny z listopada 2023 r. (195,45 zł/1hl). W poszczególnych powiatach naszego województwa ceny skupu mleka kształtowały się w granicach 1,6 – 2,45 zł/l. Oczywiście cena jest zróżnicowana, zależna od wielkości dostaw i innych parametrów ustalonych przez poszczególne mleczarnie. Część gospodarstw produkujących mleko dostarcza je do mleczarni z innych województw, głównie do warmińsko-mazurskiego i podlaskiego, gdzie ceny (wg GUS) są najwyższe w kraju i wynoszą:

podlaskie – 242,44 zł/1hl
warmińsko-mazurskie – 233,89 zł/1hl

Średnie ceny skupu mleka surowego w Polsce (wyk. 1) i w naszym województwie (wyk. 2) w roku 2024,2023 i 2022 wg GUS.



Firmy skupujące bydło na terenie naszego województwa w grudniu 2024 r. płaciły netto średnio od 7,00 do 8,50 zł/kg za wybrakowane krowy i od 9,50 do 13,00 zł/kg za pozostałe kategorie. Najwyższe ceny rolnicy uzyskiwali za sztuki ras mięsnych i ich krzyżówki. Wg informacji tygodniowej z dn. 19.12.2024 r. (notowania za okres: 09.12 - 15.12.2024 r.) Zintegrowanego Systemu Rolniczej Informacji Rynkowej MRiRW, średnie ceny zakupu wg wagi żywej w Polsce i w regionie północnym, do którego zaliczane jest nasze województwo kształtowały się następująco (porównanie miesięczne):

kategoria bydła	cena netto zakupu waga żywa (zł/kg)					
	Polska			region północny		
	24.11.2024	15.12.2024	miesięczna zmiana ceny (%)	24.11.2024	15.12.2024	miesięczna zmiana ceny (%)
bydło ogółem	10,60	10,69	0,85	10,82	10,52	-2,77
bydło 8-12 m-cy	11,01	10,92	-0,82			
byki 12-24 m-ce	11,76	11,78	0,17	11,82	11,81	-0,08
byki > 24 m-cy	11,62	11,65	0,26	11,45	11,48	0,26
Krowy	8,76	8,87	1,26	8,89	8,97	0,90
jałówki > 12 m-cy	10,80	10,97	1,57	10,82	10,98	1,48

Notowania średnich cen skupu za poprzedni okres:

kategoria bydła	cena netto zakupu waga żywa (zł/kg)					
	Polska			region północny		
	20.10.2024	24.11.2024	miesięczna zmiana ceny (%)	20.10.2024	24.11.2024	miesięczna zmiana ceny (%)
bydło ogółem	10,34	10,60	2,51	10,34	10,82	4,64
bydło 8-12 m-cy	11,19	11,01	-1,61			
byki 12-24 m-ce	11,38	11,76	3,34	11,10	11,82	6,49
byki > 24 m-cy	11,27	11,62	3,11	11,00	11,45	4,09
Krowy	8,66	8,76	1,15	8,95	8,89	-0,67
jałówki > 12 m-cy	10,67	10,80	1,22	10,59	10,82	2,17

III. Inne spostrzeżenia, problemy

- ✓ Ponad 96 mln zł trafiło do 5,96 tys. rolników, którzy ubiegali się w 2024 roku o pomoc na sfinansowanie podjętych w tym roku działań bioasekuracyjnych, czyli inwestycji w ochronę trzody chlewnej przed ASF. Hodowcy świń mogli ubiegać się o taką pomoc od 3 do 26 lipca. Wnioski złożyło wówczas blisko 7 tys. rolników.
- ✓ Rolnicy, których uprawy zostały w tym roku zniszczone przez złe warunki atmosferyczne, od 25.10.2024 do 15.11.2024 mogli się starać o zwrot III i IV raty opłaconego podatku rolnego.
- ✓ Ponad 12,8 tys. kół gospodyń wiejskich otrzymało 64 mln zł w ramach bonu frekwencyjnego. O taką pomoc można było ubiegać się od 25 października do 29 listopada 2024 r. W tym terminie wnioski do ARiMR złożyło ok. 13,3 tys. KGW. Koła gospodyń wiejskich, których dokumenty zostały, bądź zostaną pozytywnie zweryfikowane otrzymają wsparcie z tego tytułu do końca 2024 roku. Wysokość pomocy wynosi 5 tys. zł na jedno koło.
- ✓ Zachęcamy do zapoznania się z listą podmiotów, z którymi ARiMR podpisała umowy na wykonywanie kontroli na miejscu w ramach płatności obszarowych za 2024 rok. Wykaz zawiera dane kontaktowe, które w razie potrzeby ułatwią rolnikom weryfikację autentyczności korespondencji lub wyników kontroli. Na terenie woj. pomorskiego działa taki podmiot jak STUDIO PLAN Mateusz Czerch, ul. Jaworzańska 196 43-382 Bielsko Biała, tel. 661 825 201.