


## RAPORT Z RYNKU 01/2025


AKTUALNE CENY ARTYKUŁÓW I ŚRODKÓW DO PRODUKCJI ROLNEJ

Srednie ceny  
targowiskowe w woj. pomorskim zebrane  
w dniach od 23 grudnia do 27 grudnia 2024 roku  
Ceny warzyw, owoców i jaj


Targowisko	Buraki ćwiklowe	Cebula	Jablka	Jaja	Kalafior	Kapusta	Marchew
Miejscowość	1.00 kg	1.00 kg	1.00 kg	1 szt.	1 szt.	1 szt.	1.00 kg
Chojnice	3.00-4.00	4.00-6.00	3.00-6.00	1.20-1.50	10.00	8.00-10.00	5.00
Dzierzgoń		3.00-5.50	4.00-5.00	0.70-1.40			3.50
Gdańsk	3.50-4.00	3.50-4.00	3.50-6.00	1.00-1.40	8.50-10.50	4.00-5.50	3.00-4.00
Kartuzy	3.00	3.00-5.00	3.00-5.00	1.30	4.00-8.00	4.00-6.50	3.50
Kościerzyna	3.00-3.50	3.00-4.50	4.00-6.00	1.00-1.40	8.00-9.50	6.00-7.00	3.00-4.00
Kwidzyn	3.00-5.00	3.00-4.00	5.00-6.00	0.70-1.50	6.00-10.00	5.00-8.00	4.00-5.00
Starogard	2.50-3.00	3.50	4.50	1.20	6.50	6.50	3.50
Tczew	3.00-5.00	3.00-4.00	4.50-6.00	1.30-1.50	6.00-8.00	5.00-6.50	2.00-4.00



Targowisko	Ogórek długi	Ogórek krótki	Papryka	Pietruszka	Rzodkiewka	Por	Pomidory
Miejscowość	1.00 kg	1.00 kg	1.00 kg	1.00 kg	1 pęczek	1.00 szt.	1.00 kg
Chojnice	15.00		15.00-17.00	12.00	3.00	5.00	10.00-15.00
Gdańsk	15.50-17.00		14.00-18.50	10.50-12.50	3.50	10.50-12.50*	12.50-22.00
Kartuzy	11.00	10.00	14.00	8.00-11.00	2.80-3.50	8.00*	8.00-14.00
Kościerzyna	12.00		10.00-15.00	10.00-12.00	3.00-3.50	5.00	9.00-16.50
Kwidzyn	11.00	11.00	10.00	8.00-12.00	3.00	4.00-6.00	9.00-16.00
Starogard	15.00	18.00	7.50-15.00	6.50-12.00	2.50	4.00	12.00-20.00
Tczew		5.00-10.00	7.00-10.00	10.00-14.00	3.00-4.00	4.50-8.50	9.00-15.00



Targowisko	Seler	Gruszki	Ziemiak
Miejscowość	1.00 kg	1.00 kg	1.00 kg
Chojnice	10.00		2.00-3.00
Dzierzgoń			1.60-2.00
Gdańsk	10.00	5.50-7.50	2.50-3.50
Kartuzy	8.00	6.00-8.00	1.60-2.50
Kościerzyna	7.00-8.00		1.60-2.40
Kwidzyn	7.00-10.00	8.00	2.00-3.50
Starogard	6.50	7.50	1.90-2.00
Tczew	10.00-15.00	5.00-10.00	2.50-3.50



\*cena za 1 kg

## Średnie ceny (bez VAT) płacone dostawcom przez przedsiębiorstwa dokonujące ZAKUPU ZBÓŻ

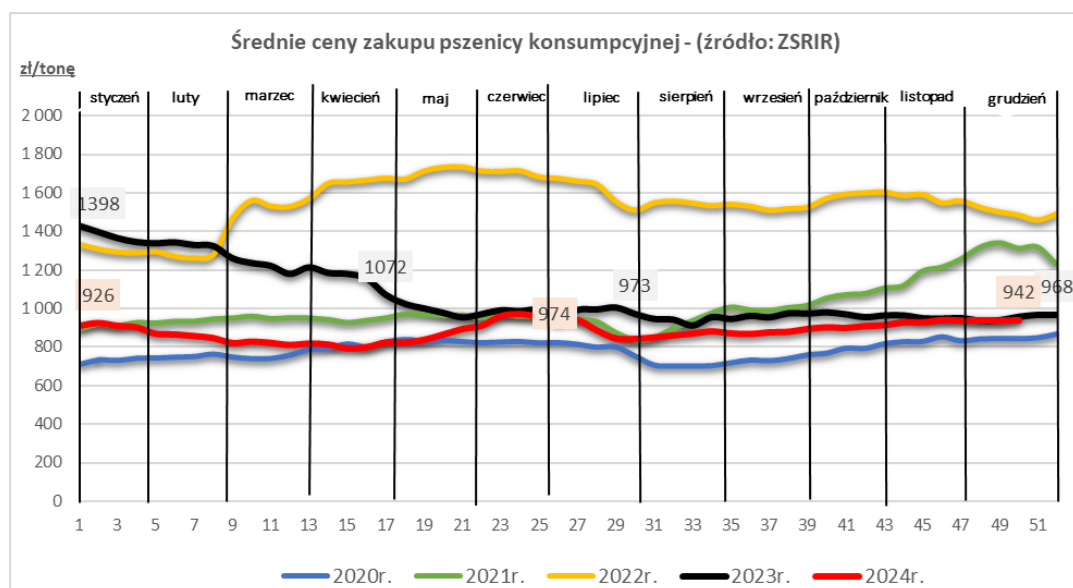
Dane za okres: 09.12-15.12.2024 r.

TOWAR	Rodzaj ZIARNA	POLSKA				
		Cena [zł/tona]		Zmiana ceny [%]	Strukt. obrot. [%]	
		2024-12-15	2024-12-08		2024-12-15	2024-12-08
Pszenica	konsumpcyjne	942	938	0,4	40,4	38,5
	paszowe	904	908	-0,4	21,4	21,4
Żyto	konsumpcyjne	696	696	0,1	2,0	2,0
	paszowe	690	682	1,2	1,8	1,4
Jęczmień	konsumpcyjne	788	790	-0,2	0,4	0,6
	paszowe	794	793	0,2	2,7	2,4
	browarniane	987	946	4,4	1,7	1,7
Kukurydza	mokra	nld	nld	*	0,1	0,0
	sucha	837	841	-0,5	23,4	26,1
Owies	konsumpcyjne	824	803	2,7	0,3	0,4
	paszowe	nld	724	*	0,1	0,1
Pszenżyto	paszowe	790	787	0,3	5,5	5,4



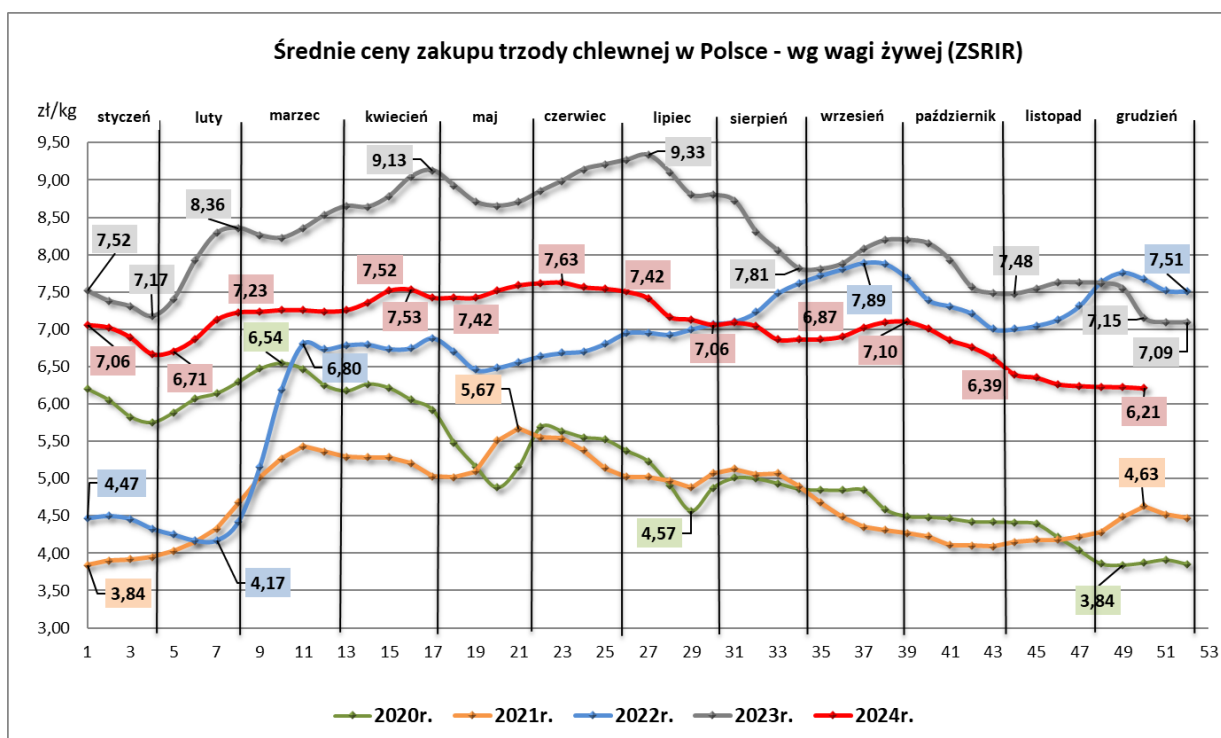
TOWAR	Rodzaj ZIARNA	MAKROREGION								
		Centralno-Wschodni			Południowy			Północno-Zachodni		
		Cena [zł/tona]		Zmiana ceny [%]	Cena [zł/tona]		Zmiana ceny [%]	Cena [zł/tona]		Zmiana ceny [%]
2024-12-15	2024-12-08	2024-12-15	2024-12-08		2024-12-15	2024-12-08				
Pszenica	konsumpcyjne	927	937	-1,1	952	935	1,8	939	943	-0,4
	paszowe	880	880	0,0	901	898	0,3	921	925	-0,4
Żyto	konsumpcyjne	668	680	-1,7	722	711	1,5	702	701	0,1
	paszowe	681	686	-0,7	nld	nld	*	690	679	1,6
Jęczmień	konsumpcyjne	--	nld	--	--	nld	--	788	782	0,7
	paszowe	810	797	1,5	nld	768	*	790	795	-0,6
	browarniane	nld	nld	*	--	--	--	992	nld	*
Kukurydza	mokra	nld	nld	*	--	--	--	nld	--	--
	sucha	819	810	1,1	865	851	1,6	838	847	-1,0
Owies	konsumpcyjne	nld	810	*	--	--	--	824	803	2,6
	paszowe	nld	710	*	--	nld	--	nld	745	*
Pszenżyto	paszowe	787	787	0,0	793	798	-0,7	791	785	0,7

### Średnie ceny zakupu pszenicy konsumpcyjnej w przedsiębiorstwach dokonujących zakupu zbóż w układzie tygodniowych



## Średnie ceny zakupu netto (bez VAT) świń rzeźnych wg klasyfikacji EUROP Dane za okres: 09.12.2024-15.12.2024 r.

SKUP								
Klasa półtuszy wieprzowych wg EUROP	CENA [zł/t]				Zmiana ceny [%]	% mięsa w tuszy	Średnia masa tuszy [kg/szt.]	Struktura skupu [%]
	[MS]		[MPC]					
	15.12.2024	08.12.2024	15.12.2024	08.12.2024				
1	2	3	4	5	6	11	15	16
<b>POLSKA</b>								
klasa S	8 199	8 221	8 038	8 060	-0,3	61,5	97,3	43,4
klasa E	8 128	8 148	7 969	7 988	-0,2	58,0	98,8	46,1
klasa U	7 804	7 824	7 651	7 671	-0,3	53,2	99,7	9,0
klasa R	7 486	7 497	7 340	7 350	-0,1	48,2	101,0	1,2
klasa O	7 114	7 045	6 974	6 907	1,0	43,4	102,7	0,1
klasa P	7 052	6 995	6 914	6 858	0,8	37,1	97,2	0,0
<b>S-P Razem</b>	<b>8 119</b>	<b>8 140</b>	<b>7 959</b>	<b>7 981</b>	<b>-0,3</b>	<b>58,9</b>	<b>98,3</b>	<b>100,0</b>
<b>REGION PÓŁNOCNY</b>								
klasa S	8 175	8 191	8 014	8 030	-0,2	61,4	96,4	47,4
klasa E	8 099	8 096	7 940	7 937	0,0	58,1	98,3	43,0
klasa U	7 711	7 731	7 559	7 579	-0,3	53,2	98,5	8,3
klasa R	7 352	7 408	7 208	7 263	-0,8	48,3	98,6	1,2
klasa O	nld	nld	nld	nld	*	*	*	*
klasa P	nld	nld	nld	nld	*	*	*	*
<b>S-P Razem</b>	<b>8 091</b>	<b>8 091</b>	<b>7 935</b>	<b>7 932</b>	<b>0,0</b>	<b>59,1</b>	<b>97,5</b>	<b>100,0</b>



## Średnie ceny netto zakupu świń rzeźnych za wagę żywą za okres – 09.12.2024-15.12.2024 r.

CENA [zł/kg]			
MAKROREGIONY	15.12.2024	08.12.2024	Tygodniowa zmiana ceny [%]
POLSKA	6,21	6,23	-0,3
REGION PÓŁNOCNY	6,19	6,19	0,0
REGION ŚRODKOWO-WSCHODNI	6,20	6,21	-0,2
REGION POŁUDNIOWO-WSCHODNI	6,16	6,18	-0,3
REGION ZACHODNI	6,26	6,30	-0,6

Uwaga! – Daty w tabeli oznaczają ostatni dzień analizowanego tygodnia (poniedziałek – niedziela)

\* Cena zakupu żywca wieprzowego S-P razem obliczona na podstawie cen za świnie wg masy poubojowej ciepłej (MPC) przy użyciu przelicznika GUS wynoszącego 0,78.

## CENY ZAKUPU ŚWIŃ RZEŹNYCH

TOWAR	CENA [zł/kg]						Zmiana ceny [%] w stosunku do:				
	AKTUALNA 15.12.2024	tydzień temu	miesiąc temu	rok temu	2 lata temu	3 lata temu	tygodnia	miesiąca	roku	2 lat	3 lat
Trzoda chlewna	6,21	6,24	6,26	7,15	7,67	4,63	-0,3%	-0,9%	-13,1%	-19,1%	34,1%

## ZMIANA ROCZNA

POLSKA	CENA		Roczna zmiana ceny [%]
	[MPC] zł/tonę		
	15.12.2024	17.12.2023	
klasa S	8 038	9 298	-13,6
klasa E	7 969	9 185	-13,2
klasa U	7 651	8 838	-13,4
klasa R	7 340	8 495	-13,6
klasa O	6 974	7 538	-7,5
klasa P	6 914	7 615	-9,2
S-P Razem	7 959	9 163	-13,1

Zintegrowany System Rolniczej Informacji Rynkowej - Dane Biuletynu „Rynek zbóż” i „Rynek wieprzowiny” Wydawca: Ministerstwo Rolnictwa i Rozwoju Wsi, Departament Wspólnej Organizacji Rynków Rolnych 00-930 Warszawa ul. Wspólna 3.

## CENY NAWOZÓW zebrane w dniu 30.12.2024 r.

Lp.	Nazwa	GS Pruszcz Gdański ul. Grunwaldzka 62 tel. (58) 773 13 90 (Ceny BRUTTO)	PPHU "Karma" Chojnice ul. Towarowa 17 tel. (052) 39 711 44 kom 509 923 163 (Ceny BRUTTO)	PUH „Chemirol” Nowy Staw ul. Westerplatte 26 tel. (55) 647 77 70 (Ceny NETTO)	Ziarn-Pol Kwidzyn Górki 22 B tel. 55 261 28 55 (Ceny NETTO)
<b>AZOTOWE</b>					
1.	Canwil (salmag) 27% N				
2.	Mocznik z inhibitorem	7200			2390
3.	Mocznik bez dodatków		2100	1770	1930
4.	Saletra amonowa 32%				
5.	Saletra amonowa 34%	5550	1760	1380	1600
6.	Saletrzak 27% N	5700	1560		1390
7.	Siarczan amonu				
8.	Siarczan amonu N-21, S-24	4400			1270
<b>FOSFOROWE</b>					
1.	Superfosfat pojedynczy gran. 19%			1230	
2.	Superfosfat wzbogacony 40%	5400			
3.	Fosforan amonu N-18%, P-46%, S-7%				
<b>POTASOWE</b>					
1.	Sól potasowa 60 K <sub>2</sub> O	5900		1600	1790
<b>WAPNIOWE</b>					
1.	Nawóz wapniowo-węglanowy CaCO <sub>3</sub> workowany, granulowany	875		500	
2.	Nawóz wapniowo-węglanowy CaCO <sub>3</sub> luzem, sypki			150	
3.	Wapno nawozowe KUJAVIT				134
4.	Bio Calc (CaCO <sub>3</sub> 95-98%)		629		
<b>WIELOSKŁADNIKOWE</b>					
1.	Amofoska NPK 4:16:18				
2.	Agrafoska 5:10:25				
3.	Polifoska 8:24:24	5700			
4.	Polifoska 6-20-30	5400			
5.	Polifoska Start 12:11:18				
6.	NPK 8:20:30		2780	2250	2440
7.	Siarczan magnezu 7 wodny				1590
8.	Fosforan amonu/Polidap			2850	
9.	CORN CALI 40 % K <sub>2</sub> O				
10.	Polifoska plus 5:15:30				
11.	Saletrosan N:S 26:32,5				

ceny w zł/t

## NAWOZY (cd.)

Lp.	Nazwa	„Ampol-Merol” Sp. z o.o. Wąbrzeźno, Oddział Pronie tel. (55) 276 91 33 (Ceny NETTO)	ProCam Polska Nowy Dwór Gdański ul. Jantarowa 3 tel. (55) 247 28 85 (Ceny NETTO)	Firma Handlowa "Centrum Zaopatrzenia Rolnictwa" Zblewo (Ceny BRUTTO)	Gminna Spółdzielnia „SCH” Sierakowice tel. (58) 681 67 85 (ceny BRUTTO)
<b>AZOTOWE</b>					
1.	Canwil saletrzak (salmag) 27% N	1185		1600	1560
2.	Mocznik z inhibitorem 46%	1820	1930		2350
3.	Saletra amonowa 34%	1395	1550	1800	1720
4.	Saletra amonowa z Mg	1430			
5.	Saletrzak (27 N, 6 CaO, 3 MgO)	1185			1560
6.	Siarczan amonu				
<b>FOSFOROWE</b>					
1.	Superfosfat wzbogacony 40%			1740	2900
<b>POTASOWE</b>					
1.	Sól potasowa granulowana 60%	1510			
<b>WAPNIOWE</b>					
1.	Wapno granulowane		680		
<b>WIELOSKŁADNIKOWE</b>					
1.	Amofoska NPK 3:14:20				1600
2.	Amofoska NPK 4:16:18				2100
3.	Amofoska NPK 5:10:25	1890			2800
4.	Amofosmag NPK 3:14:20+2%Mg				
5.	Lubofoska 4:12:12				1850
6.	Polifoska 4:12:32				
7.	Polifoska 6:20:30	2610		3330	2890
8.	Polifoska 8:24:24				2950
9.	Profoska 4:14:21				
10.	Profoska PK 12:24				
11.	Profoska K+37%				
12.	Saletrosan NS 26,13	1390	1510		
13.	Siarczan magnezu				1750

ceny w zł/t

"AMPOL-MEROL"  
Sp. z o.o.  
istnieje możliwość  
uzyskania upustu

## NAWOZY (cd.)

Lp.	Nazwa	ATROL 84-242 Luzino Kębłowo ul. Wiejska 92 (Ceny BRUTTO)	GS Tczew ul. 30 Stycznia 35 tel. (58) 531 07 26 (Ceny BRUTTO)	„DELTA” Tadeusz Dettlaff 84-110 Krokowa ul. Kolejowa 21 tel. (58) 673 57 79 (Ceny BRUTTO)	FUH „Maja” Zakład Liniewo tel. (58) 687 82 03 (Ceny BRUTTO)
<b>AZOTOWE</b>					
1.	Canwil saletrzak (salmag) 27% N	1540			
2.	Mocznik z inhibitorem 46%	2000			2400
3.	Saletra amonowa 34%	1720	1800	1920	1850
4.	Siarczan amonu krystaliczny Tarnów N-21	1260	1340		
5.	Saletrzak 27%N		1660	1650	1535
<b>FOSFOROWE</b>					
1.	Superfosfat wzbogacony 40%		2980		
2.	Fosforan amonu	3000			
<b>POTASOWE</b>					
1.	Sól potasowa granulowana		2200		
2.	Sól potasowa 60 K <sub>2</sub> O	1840			
<b>WAPNIOWE</b>					
1.	Nawóz wapniowo magnezowy 45%CaO				
2.	Wapno granulowane GOLD MAG		620		
<b>WIELOSKŁADNIKOWE</b>					
1.	Amofoska 5:10:25		2350		
2.	Amofoska 4:12:12				
3.	Polifoska 6:20:30		3060		3500
4.	Amofosmag 4:12:12	1560			
5.	Lubofos NPK 3,5:10:21			2080	
6.	Lubofoska 4 N:12 P:12 K:2 Mg:9 S	1560		1960	
7.	Potafoska 4N:12 P:12 K				
8.	Polifoska 6:20:30				
9.	Ultra 8:20:30	2700			
10.	Siarczan magnezu 7 wodny		2600		
11.	Wap Mag (28 CaO, 16 MgO)	600		585	850

ceny w zł/t

## NAWOZY (cd.)

Lp.	Nazwa	Handel Art. Rolno- Ogrodnicznymi Kościerzyna ul. Przemysłowa 4 tel. (58) 686 86 50 (Ceny BRUTTO)	„Chemat” I. Rychter Bytów ul. Gdańska 16 A tel. (59) 822 68 00 (Ceny BRUTTO)	SOiMB Zygmunt Flis Parchowo ul. Kartuska 25 tel. (59) 821 44 25 (Ceny BRUTTO)	„Rola” Człuchów ul. Słowackiego 19 tel. (59) 834 22 11 (Ceny BRUTTO)
<b>AZOTOWE</b>					
1.	Canwil saletrzak (salmag) 27%				1320-1400
2.	Mocznik z inhibitorem				1980
3.	Mocznik bez dodatków				1870
4.	Saletra amonowa 34%		1930	1820	
5.	Saletra amonowa 32%				1540
6.	Saletra amonowa z Mg			1750	
7.	Saletrzak 27%		1760		1320
<b>FOSFOROWE</b>					
1.	Superfosfat wzbogacony 20%		1700		
2.	Fosforan amonu				2900
<b>POTASOWE</b>					
1.	Sól potasowa granulowana		2780		1640
<b>WAPNIOWE</b>					
1.	Nawóz wapniowo-węglanowy workowany		890		470-570
2.	Nawóz wapniowo-węglanowy luzem, sypki				
3.	Nawóz wapniowo-magnezowy workowany				500
4.	Calmag		920		
<b>WIELOSKŁADNIKOWE</b>					
1.	Lubofoska 4 N:12 P:12 K:2 Mg:9 S		1950		
2.	Lubofoska 8N:20P:30K				
3.	Lubofos 3,5 10:15				
4.	Lubofos12 20:12:6				
5.	Lubos uniwesal		1850		
6.	Polifoska NPK 5:15:30				
7.	Polifoska 6:20:30				
8.	Polifoska 8:24:24				
9.	NPK 5:10:25				
10.	Potafoska 4N:12 P:12 K		2400		
12.	KORN-KALI				1470
13.	Siarczan magnezu				
14.	Wap Mag (28 CaO, 16 MgO)		920	850	

ceny w zł/t

BRAK NAWOZÓW

## Średnie ceny żywca (netto) w woj. pomorskim na dzień 27.12.2024 r.

Lp.	Powiat	Cena w zł/kg żywca (bez vat)		
		wieprzowego	wołowego	drobiu
1	Człuchów	5,50-6,20	10,00-14,00	-
2	Słupsk	-	-	5,50
3	Tczew	5,80	8,50-11,50	-
4	Starogard Gdański	5,70	7,50-12,50	-
5	Kościerzyna	5,70-5,80	9,00-12,50	-

Lp.	Powiat	Cena w zł/kg żywca (bez vat)		
		wieprzowego	wołowego	drobiu
6	Chojnice	5,70	8,50 – 12,00	-
7	Kartuzy	5,40-6,30	8,00-12,00	5,00
8	Wejherowo	5,00	11,00-13,50	-
9	Kwidzyn	6,90	8,00-12,00	-
10	Sztum	-	10,00-12,00	-