


## RAPORT Z RYNKU 11/2024


AKTUALNE CENY ARTYKUŁÓW I ŚRODKÓW DO PRODUKCJI ROLNEJ

Srednie ceny  
targowiskowe w woj. pomorskim zebrane  
w dniach od 25 października do 31 października 2024 roku  
Ceny warzyw, owoców i jaj

Targowisko	Buraki ćwikłowe	Cebula	Jablka	Jaja	Kalafior	Kapusta	Marchew
Miejscowość	1.00 kg	1.00 kg	1.00 kg	1 szt.	1 szt.	1 szt.	1.00 kg
Chojnice	3.00-4.00	4.00-5.00	6.00-7.00	1.00-1.40	8.00-10.00	7.00-7.80	4.00-4.50
Dzierżgoń		3.00-5.50	4.00-5.00	0.70-1.30	7.00		3.00-4.00
Gdańsk	2.50-4.00	4.00- 4.50	3.50-4.50	1.00-1.40	6.00-7.50	7.00-8.50	3.50-4.00
Kartuzy	3.50	4.00-4.50	5.00-7.00	1.20	6.00	6.00-7.50	4.00
Kościerzyna	2.50-3.50	3.00-4.50	3.50-4.00	1.00-1.40	6.00-9.00	6.00-8.00	3.50-4.00
Kwidzyn	3.00-5.00	3.00-4.00	5.00-6.00	0.70-1.50	6.00-10.00	5.00-8.00	4.00-5.00
Starogard	2.50	3.50	4.50	1.20	6.50	6.50	3.50
Tczew	3.00-4.00	4.00	4.00-5.00	1.20-1.40	5.00-7.00	5.00-7.50	2.50-4.00



Targowisko	Ogórek długi	Ogórek krótki	Papryka	Pietruszka	Rzodkiewka	Por	Pomidory
Miejscowość	1.00 kg	1.00 kg	1.00 kg	1.00 kg	1 pęczek	1.00 szt.	1.00 kg
Chojnice	10.00	12.00	10.00-12.00	10.00-12.00	3.00	10.00*	15.00-17.00
Gdańsk	11.00-13.50	9.50-12.50	9.00-12.50	11.50-12.50	3.00-3.50	10.50	10.50-19.50
Kartuzy				10.00-12.00	3.00	14.00*	8.00-16.00
Kościerzyna	9.00-11.00		9.00-12.00	12.00-13.00	3.00	4.00-4.50	8.00-16.50
Kwidzyn	11.00	11.00	10.00	8.00-12.00	3.00	4.00-6.00	9.00-16.00
Starogard	10.00	12.00	7.50-10.00	6.50-10.00	3.00	4.50	12.00-20.00
Tczew		5.00-10.00	7.00-10.00	10.00-14.00	3.00-4.00	4.00-5.00	9.00-17.00



Targowisko	Seler	Gruszki	Ziemiak
Miejscowość	1.00 kg	1.00 kg	1.00 kg
Chojnice	10.00-12.00	9.00-10.00	2.00-3.00
Dzierżgoń			1.60-2.00
Gdańsk	9.50-10.00	5.50-8.50	2.50-3.00
Kartuzy	12.00	5.00-7.00	2.50
Kościerzyna	7.50-10.00		2.00-2.50
Kwidzyn	7.00-10.00	8.00	2.00-3.50
Starogard		7.50	1.90-2.20
Tczew	10.00	4.00-7.00	2.50-4.00



\*cena za 1 kg

## Średnie ceny (bez VAT) płacone dostawcom przez przedsiębiorstwa dokonujące ZAKUPU ZBÓŻ

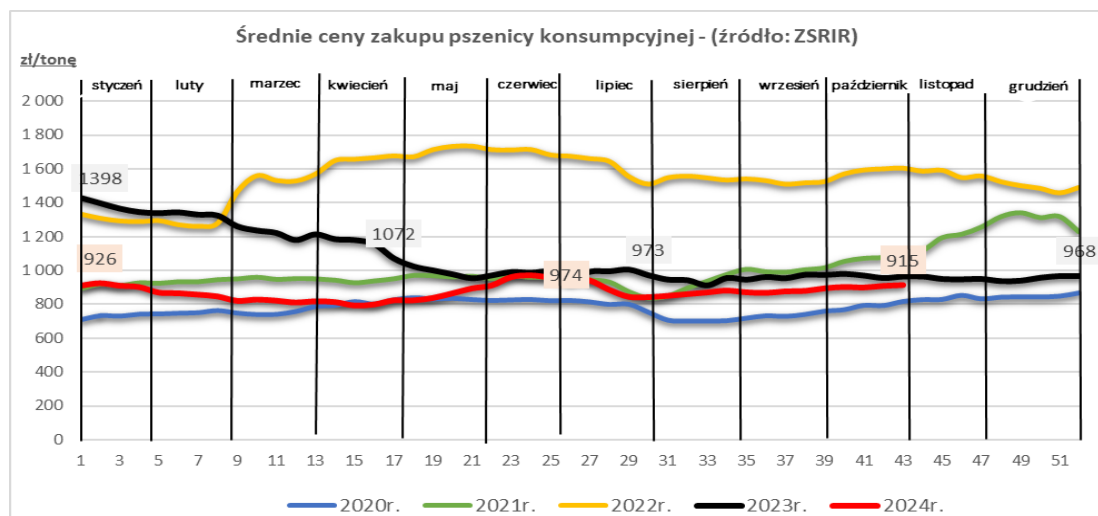
Dane za okres: 21.10-27.10.2024 r.

TOWAR	Rodzaj ZIARNA	POLSKA				
		Cena [zł/tona]		Zmiana ceny [%]	Strukt. obrot. [%]	
		2024-10-27	2024-10-20		2024-10-27	2024-10-20
Pszenica	konsumpcyjne	915	910	0,6	26,1	23,2
	paszowe	894	881	1,5	18,7	17,6
Żyto	konsumpcyjne	652	646	1,0	1,5	1,8
	paszowe	650	648	0,4	1,5	1,4
Jęczmień	konsumpcyjne	723	733	-1,4	0,2	0,2
	paszowe	733	731	0,3	2,0	2,4
	browarniane	956	980	-2,4	2,1	2,2
Kukurydza	mokra	557	548	1,7	23,3	26,9
	sucha	805	802	0,4	20,3	20,2
Owies	konsumpcyjne	794	839	-5,4	0,3	0,2
	paszowe	736	698	5,5	0,1	0,1
Pszenżyto	paszowe	735	735	0,0	3,7	3,9



TOWAR	Rodzaj ZIARNA	MAKROREGION								
		Centralno-Wschodni			Południowy			Północno-Zachodni		
		Cena [zł/tona]		Zmiana ceny [%]	Cena [zł/tona]		Zmiana ceny [%]	Cena [zł/tona]		Zmiana ceny [%]
2024-10-27	2024-10-20	2024-10-27	2024-10-20		2024-10-27	2024-10-20				
Pszenica	konsumpcyjne	900	900	0,0	920	916	0,4	920	909	1,3
	paszowe	845	839	0,8	905	893	1,3	915	896	2,2
Żyto	konsumpcyjne	641	622	2,9	655	628	4,3	662	669	-1,0
	paszowe	617	610	1,1	nld	nld	*	651	651	0,0
Jęczmień	konsumpcyjne	nld	nld	*	--	--	--	719	730	-1,5
	paszowe	743	743	0,0	734	707	3,8	730	730	0,0
	browarniane	nld	nld	*	--	--	--	980	998	-1,7
Kukurydza	mokra	566	557	1,6	553	531	4,2	547	543	0,7
	sucha	805	807	-0,2	nld	nld	*	807	801	0,7
Owies	konsumpcyjne	--	--	--	--	--	--	794	839	-5,4
	paszowe	753	684	10,0	--	nld	--	713	nld	*
Pszenżyto	paszowe	733	728	0,7	735	731	0,6	736	740	-0,5

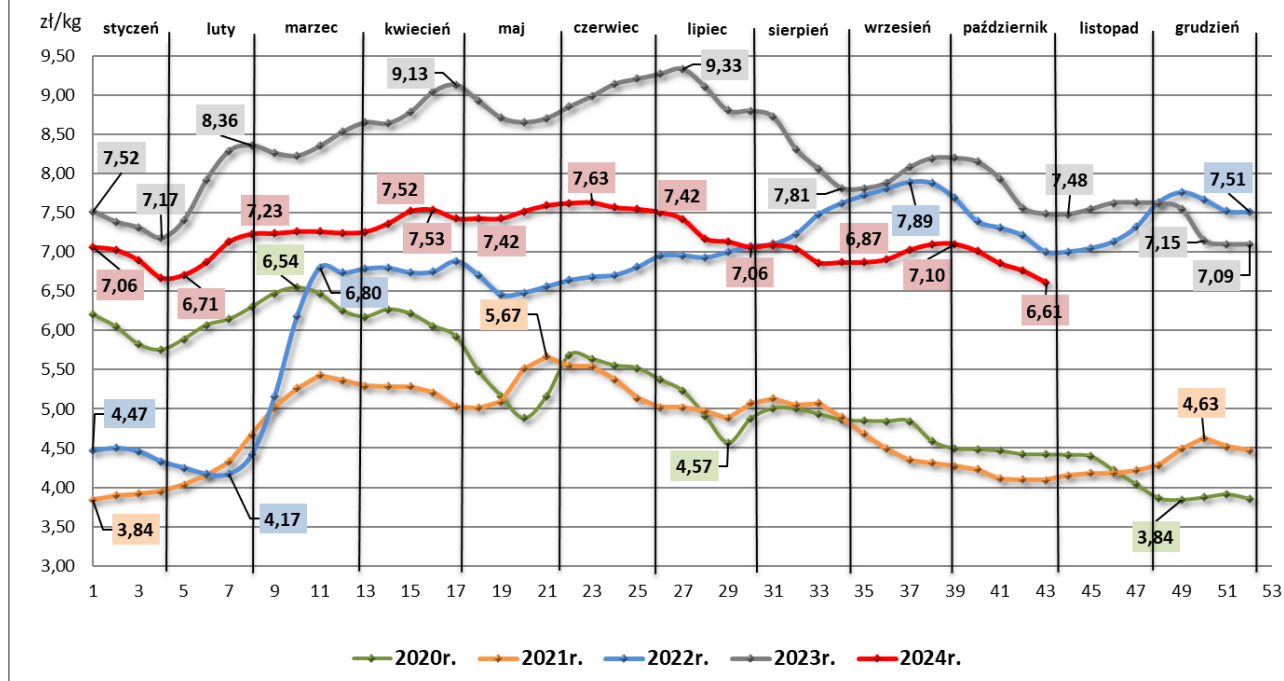
### Średnie ceny zakupu pszenicy konsumpcyjnej w przedsiębiorstwach dokonujących zakupu zbóż w układzie tygodniowych



**Średnie ceny zakupu netto (bez VAT) świń rzeźnych wg klasyfikacji EUROP**  
Dane za okres: 21.10.2024-27.10.2024 r.

<b>SKUP</b>								
Klasa półtuszy wieprzowych wg EUROP	CENA [zł/t]				Zmiana ceny [%]	% mięsa w tuszy	Średnia masa tuszy [kg/szt.]	Struktura skupu [%]
	[MS]		[MPC]					
	27.10.2024	20.10.2024	27.10.2024	20.10.2024				
1	2	3	4	5	6	11	15	16
<b>POLSKA</b>								
klasa S	8 726	8 928	8 555	8 753	-2,3	61,5	96,9	50,6
klasa E	8 639	8 831	8 470	8 658	-2,2	58,0	98,4	41,3
klasa U	8 285	8 491	8 123	8 325	-2,4	53,2	99,4	6,9
klasa R	7 950	8 141	7 794	7 982	-2,4	48,2	100,3	1,0
klasa O	7 486	7 260	7 339	7 118	3,1	43,2	100,5	0,1
klasa P	7 411	7 651	7 266	7 501	-3,1	36,8	96,7	0,0
<b>S-P Razem</b>	<b>8 649</b>	<b>8 841</b>	<b>8 479</b>	<b>8 668</b>	<b>-2,2</b>	<b>59,3</b>	<b>97,7</b>	<b>100,0</b>
<b>REGION PÓŁNOCNY</b>								
klasa S	8 773	9 005	8 601	8 828	-2,6	61,5	96,8	52,5
klasa E	8 674	8 885	8 503	8 711	-2,4	58,2	97,8	39,0
klasa U	8 250	8 448	8 088	8 282	-2,3	53,1	97,5	7,1
klasa R	7 902	8 077	7 747	7 919	-2,2	48,2	97,4	1,3
klasa O	nld	nld	nld	nld	*	*	*	*
klasa P	---	---	---	---	*	*	*	*
<b>S-P Razem</b>	<b>8 683</b>	<b>8 905</b>	<b>8 513</b>	<b>8 730</b>	<b>-2,5</b>	<b>59,4</b>	<b>97,3</b>	<b>100,0</b>

**Średnie ceny zakupu trzody chlewnej w Polsce - wg wagi żywej (ZSRIR)**



## Średnie ceny netto zakupu świń rzeźnych za wagę żywą za okres – 21.10.2024-27.10.2024 r.

CENA [zł/kg]			
MAKROREGIONY	27.10.2024	27.10.2024	Tygodniowa zmiana ceny [%]
POLSKA	6,61	6,76	-2,2
REGION PÓLNOCNY	6,64	6,81	-2,5
REGION ŚRODKOWO-WSCHODNI	6,59	6,74	-2,2
REGION POŁUDNIOWO-WSCHODNI	6,59	6,74	-2,3
REGION ZACHODNI	6,63	6,76	-1,8

Uwaga! – Daty w tabeli oznaczają ostatni dzień analizowanego tygodnia (poniedziałek – niedziela)

\* Cena zakupu żywca wieprzowego S-P razem obliczona na podstawie cen za świnie wg masy poubojowej ciepłej (MPC) przy użyciu przelicznika GUS wynoszącego 0,78.

## CENY ZAKUPU ŚWIŃ RZEŹNYCH

TOWAR	CENA [zł/kg]					Zmiana ceny [%] w stosunku do:			
	AKTUALNA 27.10.2024	tydzień temu	miesiąc temu	rok temu	2 lata temu	tygodnia	miesiąca	roku	2 lat
Trzoda chlewna	6,61	6,76	7,10	7,48	7,00	-2,2%	-6,8%	-11,6%	-5,6%

## ZMIANA ROCZNA

POLSKA	CENA		Roczna zmiana ceny [%]
	[MPC] zł/tonę		
	27.10.2024	29.10.2023	
klasa S	8 555	9 690	-11,7
klasa E	8 470	9 604	-11,8
klasa U	8 123	9 230	-12,0
klasa R	7 794	8 865	-12,1
klasa O	7 339	7 982	-8,1
klasa P	7 266	8 268	-12,1
S-P Razem	8 479	9 592	-11,6

Zintegrowany System Rolniczej Informacji Rynkowej - Dane Biuletynu „Rynek zbóż” i „Rynek wieprzowiny” Wydawca: Ministerstwo Rolnictwa i Rozwoju Wsi, Departament Wspólnej Organizacji Rynków Rolnych 00-930 Warszawa ul. Wspólna 3.

## CENY NAWOZÓW zebrane w dniu 30.10.2024 r.

Lp.	Nazwa	GS Pruszcz Gdański ul. Grunwaldzka 62 tel. (58) 773 13 90 (Ceny BRUTTO)	PPHU "Karma" Chojnice ul. Towarowa 17 tel. (052) 39 711 44 kom 509 923 163 (Ceny BRUTTO)	PUH „Chemirol” Nowy Staw ul. Westerplatte 26 tel. (55) 647 77 70 (Ceny NETTO)470	Ziarn-Pol Kwidzyn Górki 22 B tel. 55 261 28 55 (Ceny NETTO)
<b>AZOTOWE</b>					
1.	Canwil (salmag) 27% N		1520		1290
2.	Mocznik z inhibitorem	7200			1840
3.	Mocznik bez dodatków		1990	1770	
4.	Saletra amonowa 32%		1650		
5.	Saletra amonowa 34%	5550		1340	1490
6.	Saletrzak 27% N	5700	1500		1290
7.	Siarczan amonu				1290
8.	Siarczan amonu N-21, S-24	4400			
<b>FOSFOROWE</b>					
1.	Superfosfat pojedynczy gran. 19%			1230	
2.	Superfosfat wzbogacony 40%	5400			
3.	Fosforan amonu N-18%, P-46%, S-7%				
<b>POTASOWE</b>					
1.	Sól potasowa 60 K2O	5900	1990	1550	1780
<b>WAPNIOWE</b>					
1.	Nawóz wapniowo-węglanowy CaCO3 workowany, granulowany	875		470	
2.	Nawóz wapniowo-węglanowy CaCO3 luzem, sypki			160	
3.	Wapno nawozowe KUJAVIT				134
4.	Bio Calc (CaCO3 95-98%)		629		
<b>WIELOSKŁADNIKOWE</b>					
1.	Amofoska NPK 4:16:18		2090		
2.	Agrafoska 5:10:25				
3.	Polifoska 8:24:24	5700			
4.	Polifoska 6-20-30	5400			
5.	Polifoska Start 12:11:18				
6.	NPK 8:20:30		2740	2300	
7.	Siarczan magnezu 7 wodny				1590
8.	Fosforan amonu/Polidap			2780	
9.	CORN CALI 40 % K2O				
10.	Polifoska plus 5:15:30		3020		
11.	Saletrosan N:S 26:32,5				

ceny w zł/t

## NAWOZY (cd.)

Lp.	Nazwa	„Ampol-Merol” Sp. z o.o. Wąbrzeźno, Oddział Pronie tel. (55) 276 91 33 (Ceny NETTO)	ProCam Polska Nowy Dwór Gdański ul. Jantarowa 3 tel. (55) 247 28 85 (Ceny NETTO)	Firma Handlowa "Centrum Zaopatrzenia Rolnictwa" Zblewo (Ceny BRUTTO)	Gminna Spółdzielnia „SCH” Sierakowice tel. (58) 681 67 85 (ceny BRUTTO)
<b>AZOTOWE</b>					
1.	Canwil saletrzak (salmag) 27% N	1185		1640	1540
2.	Mocznik z inhibitorem 46%	1820			2250
3.	Saletra amonowa 34%	1395	1500	1840	1760
4.	Saletra amonowa z Mg	1430			
5.	Saletrzak (27 N, 6 CaO, 3 MgO)	1185			1560
6.	Siarczan amonu				
<b>FOSFOROWE</b>					
1.	Superfosfat wzbogacony 40%			1720	3000
<b>POTASOWE</b>					
1.	Sól potasowa granulowana 60%	1510			
<b>WAPNIOWE</b>					
1.	Wapno granulowane		680		
<b>WIELOSKŁADNIKOWE</b>					
1.	Amofoska NPK 3:14:20				1600
2.	Amofoska NPK 4:16:18				2100
3.	Amofoska NPK 5:10:25	1890			2800
4.	Amofosmag NPK 3:14:20+2%Mg				
5.	Lubofoska 4:12:12				1850
6.	Polifoska 4:12:32				
7.	Polifoska 6:20:30	2610		3330	2800
8.	Polifoska 8:24:24				2900
9.	Profoska 4:14:21		1790		
10.	Profoska PK 12:24				
11.	Profoska K+37%				
12.	Saletrosan NS 26,13	1390			
13.	Siarczan magnezu				1750

ceny w zł/t

"AMPOL-MEROL"  
Sp. z o.o.  
istnieje możliwość  
uzyskania upustu

## NAWOZY (cd.)

Lp.	Nazwa	ATROL 84-242 Luzino Kębłowo ul. Wiejska 92 (Ceny BRUTTO)	GS Tczew ul. 30 Stycznia 35 tel. (58) 531 07 26 (Ceny BRUTTO)	„DELTA” Tadeusz Dettlaff 84-110 Krokowa ul. Kolejowa 21 tel. (58) 673 57 79 (Ceny BRUTTO)	FUH „Maja” Zakład Liniewo tel. (58) 687 82 03 (Ceny BRUTTO)
<b>AZOTOWE</b>					
1.	Canwil saletrzak (salmag) 27% N	1400			1350
2.	Mocznik z inhibitorem 46%	2000			1200
3.	Saletra amonowa 34%	1600	1620	1920	1770
4.	Siarczan amonu krystaliczny Tarnów N-21	1200			
5.	Saletrzak 27%N		1660	1650	1520
<b>FOSFOROWE</b>					
1.	Superfosfat wzbogacony 40%		2980		
2.	Fosforan amonu	3000			
<b>POTASOWE</b>					
1.	Sól potasowa granulowana				
2.	Sól potasowa 60 K <sub>2</sub> O	1840			
<b>WAPNIOWE</b>					
1.	Nawóz wapniowo magnezowy 45%CaO				
2.	Wapno granulowane GOLD MAG		620		
<b>WIELOSKŁADNIKOWE</b>					
1.	Amofoska 5:10:25		2350		
2.	Amofoska 4:12:12				
3.	Polifoska 6:20:30		3060		1750
4.	Amofosmag 4:12:12	1560			
5.	Lubofos NPK 3,5:10:21			2000	
6.	Lubofoska 4 N:12 P:12 K:2 Mg:9 S	1560		1900	
7.	Potafoska 4N:12 P:12 K				
8.	Polifoska 6:20:30				
9.	Ultra 8:20:30	2750			
10.	Siarczan magnezu 7 wodny		2600		
11.	Wap Mag (28 CaO, 16 MgO)	600		560	850

ceny w zł/t

## NAWOZY (cd.)

Lp.	Nazwa	Handel Art. Rolno- Ogrodnicznymi Kościerzyna ul. Przemysłowa 4 tel. (58) 686 86 50 (Ceny BRUTTO)	„Chemat” I. Rychter Bytów ul. Gdańska 16 A tel. (59) 822 68 00 (Ceny BRUTTO)	SOiMB Zygmunt Flis Parchowo ul. Kartuska 25 tel. (59) 821 44 25 (Ceny BRUTTO)	„Rola” Człuchów ul. Słowackiego 19 tel. (59) 834 22 11 (Ceny BRUTTO)
<b>AZOTOWE</b>					
1.	Canwil saletrzak (salmag) 27%				
2.	Mocznik z inhibitorem				1850
3.	Mocznik bez dodatków		2300	2400	1700
4.	Saletra amonowa 32%				1340
5.	Saletra amonowa z Mg		1890	1750	
6.	Saletrzak 27%		1650		
<b>FOSFOROWE</b>					
1.	Superfosfat wzbogacony 20%		1700		
2.	Fosforan amonu				
<b>POTASOWE</b>					
1.	Sól potasowa granulowana		2780		1700
<b>WAPNIOWE</b>					
1.	Nawóz wapniowo-węglanowy workowany		890	800	470-570
2.	Nawóz wapniowo-węglanowy luzem, sypki				
3.	Nawóz wapniowo-magnezowy workowany		920		500
4.	Calmag		920		
<b>WIELOSKŁADNIKOWE</b>					
1.	Lubofoska 4 N:12 P:12 K:2 Mg:9 S		1950	1890	
2.	Lubofoska 8N:20P:30K				
3.	Lubofos 3,5 10:15				
4.	Lubofos 12 20:12:6		2240		
5.	Lubos uniwesal		2150		
6.	Polifoska NPK 5:15:30				
7.	Polifoska 6:20:30		3350		2520
8.	Polifoska 8:24:24				
9.	NPK 5:10:25				
10.	Potafoska 4N:12 P:12 K				
11.	Kizeryt				1270
12.	KORN-KALI				1350
13.	Siarczan magnezu				
14.	Wap Mag (28 CaO, 16 MgO)		920	850	

ceny w zł/t

BRAK NAWOZÓW

## Średnie ceny żywca (netto) w woj. pomorskim na dzień 31.10.2024 r.

Lp.	Powiat	Cena w zł/kg żywca (bez vat)		
		wieprzowego	wołowego	drobiu
1	Człuchów	6,00-6,60	10,00-13,00	-
2	Słupsk	-	-	5,60
3	Tczew	6,60	10,50-12,50	-
4	Starogard Gdański	5,90	7,50-12,50	-
5	Kościerzyna	6,30-6,40	9,00-11,30	-

Lp.	Powiat	Cena w zł/kg żywca (bez vat)		
		wieprzowego	wołowego	drobiu
6	Chojnice	6,10	8,00 – 12,00	-
7	Kartuszy	6,20	8,00-11,00	5,40
8	Wejherowo	6,50	12,50	-
9	Kwidzyn	6,90	8,00-12,00	-
10	Sztum	-	10,50-12,00	-