


RAPORT Z RYNKU 10/2024


AKTUALNE CENY ARTYKUŁÓW I ŚRODKÓW DO PRODUKCJI ROLNEJ

Srednie ceny
targowiskowe w woj. pomorskim zebrane
w dniach od 30 września do 04 października 2024 roku
Ceny warzyw, owoców i jaj

Targowisko	Buraki ćwikłowe	Cebula	Jablka	Jaja	Kalafior	Kapusta	Marchew
Miejscowość	1.00 kg	1.00 kg	1.00 kg	1 szt.	1 szt.	1 szt.	1.00 kg
Chojnice	3.00-5.00	4.00-5.00	5.00-7.00	1.00-1.50	8.00-10.00	7.00	4.00-5.00
Dzierzgoń		2.50-5.50	4.00-6.00	0.80-1.30			3.00-4.00
Gdańsk	2.50-4.00	4.00 –	3.50-6.50	1.00-1.40	6.00-8.50	7.00-8.50	3.50-4.00
Kartuzy	3.50	4.00-4.50	5.00-7.00	1.20	6.00	6.00-7.50	4.00
Kościerzyna	2.50-3.00	3.00-4.50	3.50-6.00	1.00-1.40	7.00-8.00	6.00-8.00	3.00-4.00
Kwidzyn	5.00	3.00-4.00	3.00-5.00	0.70-1.60	6.00-11.00	5.00-8.00	4.00-5.00
Starogard	2.50	4.50	4.50	1.20	6.50-8.00	6.50	4.50
Tczew	3.00-4.00	4.00	4.00-5.00	1.20-1.40	5.00-7.00	5.00-6.50	2.50-4.00



Targowisko	Ogórek długi	Ogórek krótki	Papryka	Pietruszka	Rzodkiewka	Por	Pomidory
Miejscowość	1.00 kg	1.00 kg	1.00 kg	1.00 kg	1 pęczek	1.00 szt.	1.00 kg
Chojnice	12.00	12.00	10.00	10.00-12.00	3.00	4.00	6.00-10.00
Gdańsk	11.00-12.50	10.50-13.00	7.00-11.50	11.50-12.50	3.00-3.50	5.00-5.50	6.00-14.50
Kartuzy		7.00		10.00-12.00	3.00	14.00*	8.00-14.00
Kościerzyna	8.00-10.00	6.00-9.00	7.00-10.00	12.00-13.00	3.00	5.00	8.00-14.50
Kwidzyn	11.00		12.00	8.00-12.00	3.00	3.00-4.00	8.00-10.00
Starogard	12.00	12.00	75.50-12.00	10.00	3.00	4.50	8.00-18.00
Tczew		5.00-10.00	7.00-10.00	10.00-14.00	3.00-4.00	4.00-5.00	7.00-10.00



Targowisko	Seler	Gruszki	Śliwki	Fasolka szparagowa	Ziemniak
Miejscowość	1.00 kg	1.00 kg	1.00 kg	1.00 kg	1.00 kg
Chojnice	10.00-12.00	9.00-10.00	7.50-8.00	20.00	1.60-2.50
Dzierzgoń					2.00-2.50
Gdańsk	9.50-10.00	5.50-8.50	6.00-9.50	12.00-16.00	2.50-3.00
Kartuzy	12.00	5.00-7.00	8.00-12.00		2.50
Kościerzyna	6.50-7.00		6.00-9.00		2.00-2.60
Kwidzyn	7.00	7.00		20.00	2.50-3.50
Starogard	6.50	10.00- 12.00	6.50-12.00	10.00	2.20
Tczew	10.00	4.00-7.00	6.00-9.00	8.00-10.00	2.50-4.00

*cena za 1 kg

Średnie ceny (bez VAT) płacone dostawcom przez przedsiębiorstwa dokonujące ZAKUPU ZBÓŻ

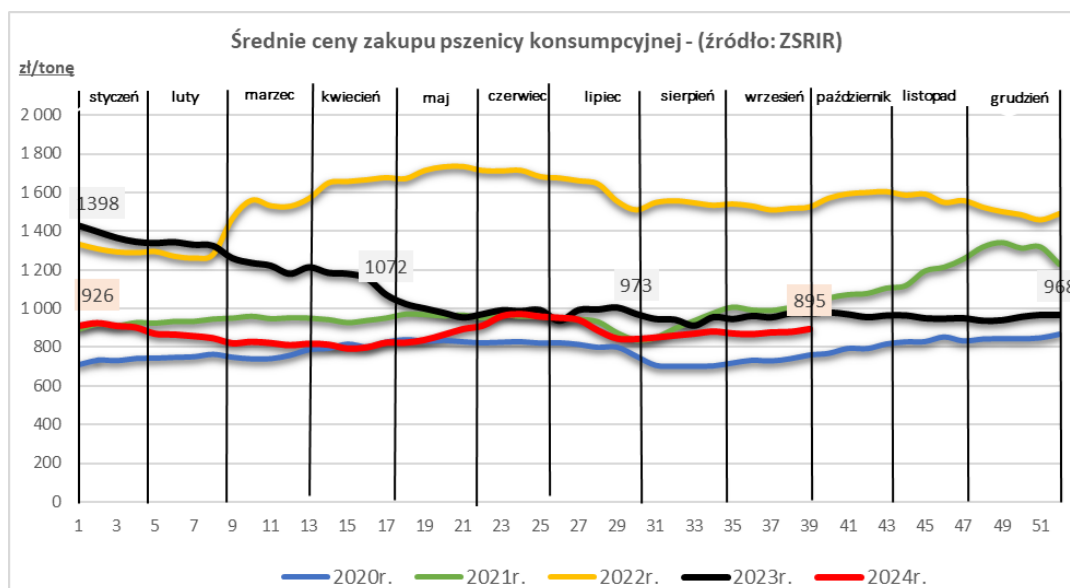
Dane za okres: 23.09-29.09.2024 r.

TOWAR	Rodzaj ZIARNA	POLSKA				
		Cena [zł/tona]		Zmiana ceny [%]	Strukt. obrot. [%]	
		2024-09-29	2024-09-22		2024-09-29	2024-09-22
Pszenica	konsumpcyjne	895	879	1,8	18,6	27,2
	paszowe	883	882	0,2	15,5	18,4
Żyto	konsumpcyjne	603	605	-0,4	1,0	1,6
	paszowe	625	623	0,3	1,3	1,5
Jęczmień	konsumpcyjne	728	nld	*	0,3	0,5
	paszowe	719	725	-0,8	1,6	3,0
	browarniane	918	942	-2,5	2,1	2,7
Kukurydza	mokra	525	520	1,0	43,9	30,8
	sucha	799	811	-1,4	12,9	10,4
Owies	konsumpcyjne	790	769	2,8	0,3	0,4
	paszowe	691	683	1,0	0,1	0,1
Pszenżyto	paszowe	714	705	1,3	2,5	3,3



TOWAR	Rodzaj ZIARNA	MAKROREGION								
		Centralno-Wschodni			Południowy			Północno-Zachodni		
		Cena [zł/tona]		Zmiana ceny [%]	Cena [zł/tona]		Zmiana ceny [%]	Cena [zł/tona]		Zmiana ceny [%]
		2024-09-29	2024-09-22		2024-09-29	2024-09-22		2024-09-29	2024-09-22	
Pszenica	konsumpcyjne	862	858	0,6	911	892	2,2	887	878	1,0
	paszowe	828	848	-2,3	866	844	2,6	900	899	0,1
Żyto	konsumpcyjne	578	575	0,5	639	638	0,2	610	617	-1,1
	paszowe	nld	601	*	636	nld	*	627	626	0,1
Jęczmień	konsumpcyjne	nld	--	--	--	--	--	725	nld	*
	paszowe	712	716	-0,5	nld	705	*	724	729	-0,7
	browarniane	nld	nld	*	--	--	--	924	954	-3,2
Kukurydza	mokra	532	527	0,9	501	495	1,2	525	510	2,9
	sucha	824	845	-2,5	nld	792	*	791	796	-0,7
Owies	konsumpcyjne	nld	--	--	--	--	--	789	769	2,6
	paszowe	nld	668	*	--	nld	--	685	nld	*
Pszenżyto	paszowe	718	704	2,0	nld	698	*	710	706	0,6

Średnie ceny zakupu pszenicy konsumpcyjnej w przedsiębiorstwach dokonujących zakupu zbóż w układzie tygodniowych



Średnie ceny zakupu netto (bez VAT) świń rzeźnych wg klasyfikacji EUROP

Dane za okres: 23.09.2024-29.09.2024 r.

SKUP								
Klasa półtuszy wieprzowych wg EUROP	CENA [zł/t]				Zmiana ceny [%]	% mięsa w tuszy	Średnia masa tuszy [kg/szt.]	Struktura skupu [%]
	[MS]		[MPC]					
	29.09.2024	22.09.2024	29.09.2024	22.09.2024				
1	2	3	4	5	6	11	15	16
POLSKA								
klasa S	9 359	9 351	9 175	9 167	0,1	61,7	95,7	52,4
klasa E	9 267	9 267	9 086	9 085	0,0	58,1	96,6	40,0
klasa U	8 933	8 939	8 758	8 763	-0,1	53,2	97,8	6,3
klasa R	8 616	8 601	8 447	8 432	0,2	48,1	99,6	1,1
klasa O	7 864	7 905	7 710	7 750	-0,5	43,7	103,8	0,2
klasa P	8 176	8 334	8 016	8 170	-1,9	35,6	99,0	0,0
S-P Razem	9 283	9 279	9 101	9 097	0,0	59,5	96,3	100,0
REGION PÓŁNOCNY								
klasa S	9 371	9 367	9 187	9 184	0,0	61,6	95,2	54,8
klasa E	9 291	9 305	9 109	9 123	-0,2	58,2	95,4	37,4
klasa U	8 911	8 923	8 737	8 748	-0,1	53,1	96,7	6,5
klasa R	8 551	8 567	8 383	8 399	-0,2	48,3	97,1	1,1
klasa O	nld	nld	nld	nld	*	*	*	*
klasa P	nld	nld	nld	nld	*	*	*	*
S-P Razem	9 299	9 309	9 117	9 127	-0,1	59,6	95,4	100,0
REGION ŚRODKOWO-WSCHODNI								
klasa S	9 388	9 374	9 204	9 191	0,1	61,6	96,4	54,4
klasa E	9 316	9 322	9 133	9 140	-0,1	58,2	96,8	39,7
klasa U	8 991	9 001	8 814	8 824	-0,1	53,2	97,2	5,1
klasa R	8 676	8 723	8 506	8 552	-0,5	48,1	98,3	0,7
klasa O	nld	8 228	nld	8 066	*	*	*	*
klasa P	nld	nld	nld	nld	*	*	*	*
S-P Razem	9 333	9 330	9 150	9 147	0,0	59,7	96,6	100,0
REGION POŁUDNIOWO-WSCHODNI								
klasa S	9 279	9 279	9 097	9 097	0,0	62,0	95,2	54,8
klasa E	9 201	9 215	9 020	9 034	-0,2	58,0	95,5	37,2
klasa U	8 927	8 913	8 752	8 739	0,2	53,1	98,0	6,9
klasa R	8 479	8 563	8 313	8 395	-1,0	48,1	103,2	1,1
klasa O	8 349	7 858	8 185	7 704	6,2	43,4	101,9	0,0
klasa P	nld	nld	nld	nld	*	*	*	*
S-P Razem	9 216	9 225	9 035	9 044	-0,1	59,7	95,6	100,0
REGION ZACHODNI								
klasa S	9 344	9 338	9 161	9 155	0,1	61,5	95,3	46,6
klasa E	9 220	9 208	9 039	9 028	0,1	57,9	97,6	44,0
klasa U	8 901	8 916	8 726	8 742	-0,2	53,2	99,1	7,6
klasa R	8 668	8 577	8 498	8 409	1,1	48,1	100,9	1,5
klasa O	7 667	7 798	7 516	7 645	-1,7	44,2	109,7	0,4
klasa P	nld	nld	nld	nld	*	*	*	*
S-P Razem	9 236	9 219	9 055	9 038	0,2	59,0	96,8	100,0

Średnie ceny netto zakupu świń rzeźnych za wagę żywą za okres – 23.09.2024-01.09.2024 r.

CENA [zł/kg]			
MAKROREGIONY	29.09.2024	22.09.2024	Tygodniowa zmiana ceny [%]
POLSKA	7,10	7,10	0,0
REGION PÓLNOCNY	7,11	7,12	-0,1
REGION ŚRODKOWO-WSCHODNI	7,14	7,13	0,0
REGION POŁUDNIOWO-WSCHODNI	7,05	7,05	-0,1
REGION ZACHODNI	7,06	7,05	0,2

Uwaga! – Daty w tabeli oznaczają ostatni dzień analizowanego tygodnia (poniedziałek – niedziela)

* Cena zakupu żywca wieprzowego S-P razem obliczona na podstawie cen za świnie wg masy poubojowej ciepłej (MPC) przy użyciu przelicznika GUS wynoszącego 0,78.

CENY ZAKUPU ŚWIŃ RZEŹNYCH

TOWAR	CENA [zł/kg]					Zmiana ceny [%] w stosunku do:			
	AKTUALNA 29.09.2024	tydzień temu	miesiąc temu	rok temu	2 lata temu	tygodnia	miesiąca	roku	2 lat
Trzoda chlewna	7,10	7,10	6,87	8,20	7,69	0,0%	3,4%	-13,4%	-7,6%

ZMIANA ROCZNA

POLSKA	CENA		Roczna zmiana ceny [%]
	[MPC] zł/tonę		
	29.09.2024	01.10.2023	
klasa S	9 175	10 583	-13,3
klasa E	9 086	10 509	-13,5
klasa U	8 758	10 174	-13,9
klasa R	8 447	9 829	-14,1
klasa O	7 710	9 396	-17,9
klasa P	8 016	8 837	-9,3
S-P Razem	9 101	10 507	-13,4

Zintegrowany System Rolniczej Informacji Rynkowej - Dane Biuletynu „Rynek zbóż” i „Rynek wieprzowiny” Wydawca: Ministerstwo Rolnictwa i Rozwoju Wsi, Departament Wspólnej Organizacji Rynków Rolnych 00-930 Warszawa ul. Wspólna 3.

CENY NAWOZÓW zebrane w dniu 26.09.2024 r.

Lp.	Nazwa	GS Pruszcz Gdański ul. Grunwaldzka 62 tel. (58) 773 13 90 (Ceny BRUTTO)	PPHU "Karma" Chojnice ul. Towarowa 17 tel. (052) 39 711 44 kom 509 923 163 (Ceny BRUTTO)	PUH „Chemirol” Nowy Staw ul. Westerplatte 26 tel. (55) 647 77 70 (Ceny NETTO)470	Ziarn-Pol Kwidzyn Górki 22 B tel. 55 261 28 55 (Ceny NETTO)
AZOTOWE					
1.	Canwil (salmag) 27% N		1520		1290
2.	Mocznik z inhibitorem	7200			1840
3.	Mocznik bez dodatków		1990	1770	
4.	Saletra amonowa 32%		1650		
5.	Saletra amonowa 34%	5550		1340	1490
6.	Saletrzak 27% N	5700	1500		1290
7.	Siarczan amonu				1290
8.	Siarczan amonu N-21, S-24	4400			
FOSFOROWE					
1.	Superfosfat pojedynczy gran. 19%			1230	
2.	Superfosfat wzbogacony 40%	5400			
3.	Fosforan amonu N-18%, P-46%, S-7%				
POTASOWE					
1.	Sól potasowa 60 K2O	5900	1990	1550	1780
WAPNIOWE					
1.	Nawóz wapniowo-węglanowy CaCO3 workowany, granulowany	875		470	
2.	Nawóz wapniowo-węglanowy CaCO3 luzem, sypki			160	
3.	Wapno nawozowe KUJAVIT				134
4.	Bio Calc (CaCO3 95-98%)		629		
WIELOSŁADNIKOWE					
1.	Amofoska NPK 4:16:18		2090		
2.	Agrafoska 5:10:25				
3.	Polifoska 8:24:24	5700			
4.	Polifoska 6-20-30	5400			
5.	Polifoska Start 12:11:18				
6.	NPK 8:20:30		2740	2300	
7.	Siarczan magnezu 7 wodny				1590
8.	Fosforan amonu/Polidap			2780	
9.	CORN CALI 40 % K2O				
10.	Polifoska plus 5:15:30		3020		
11.	Saletrosan N:S 26:32,5				

ceny w zł/t

NAWOZY (cd.)

Lp.	Nazwa	„Ampol-Merol” Sp. z o.o. Wąbrzeźno, Oddział Pronie tel. (55) 276 91 33 (Ceny NETTO)	ProCam Polska Nowy Dwór Gdański ul. Jantarowa 3 tel. (55) 247 28 85 (Ceny NETTO)	Firma Handlowa "Centrum Zaopatrzenia Rolnictwa" Zblewo (Ceny BRUTTO)	Gminna Spółdzielnia „SCH” Sierakowice tel. (58) 681 67 85 (ceny BRUTTO)
AZOTOWE					
1.	Canwil saletrzak (salmag) 27% N	1185		1640	1540
2.	Mocznik z inhibitorem 46%	1820			2250
3.	Saletra amonowa 34%	1395	1500	1840	1760
4.	Saletra amonowa z Mg	1430			
5.	Saletrzak (27 N, 6 CaO, 3 MgO)	1185			1560
6.	Siarczan amonu				
FOSFOROWE					
1.	Superfosfat wzbogacony 40%			1720	3000
POTASOWE					
1.	Sól potasowa granulowana 60%	1510			
WAPNIOWE					
1.	Wapno granulowane		680		
WIELOSKŁADNIKOWE					
1.	Amofoska NPK 3:14:20				1600
2.	Amofoska NPK 4:16:18				2100
3.	Amofoska NPK 5:10:25	1890			2800
4.	Amofosmag NPK 3:14:20+2%Mg				
5.	Lubofoska 4:12:12				1850
6.	Polifoska 4:12:32				
7.	Polifoska 6:20:30	2610		3330	2800
8.	Polifoska 8:24:24				2900
9.	Profoska 4:14:21		1790		
10.	Profoska PK 12:24				
11.	Profoska K+37%				
12.	Saletrosan NS 26,13	1390			
13.	Siarczan magnezu				1750

ceny w zł/t

"AMPOL-MEROL"
Sp. z o.o.
istnieje możliwość
uzyskania upustu

NAWOZY (cd.)

Lp.	Nazwa	ATROL 84-242 Luzino Kębłowo ul. Wiejska 92 (Ceny BRUTTO)	GS Tczew ul. 30 Stycznia 35 tel. (58) 531 07 26 (Ceny BRUTTO)	„DELTA” Tadeusz Dettlaff 84-110 Krokowa ul. Kolejowa 21 tel. (58) 673 57 79 (Ceny BRUTTO)	FUH „Maja” Zakład Liniewo tel. (58) 687 82 03 (Ceny BRUTTO)
AZOTOWE					
1.	Canwil saletrzak (salmag) 27% N	1400			1350
2.	Mocznik z inhibitorem 46%	2000			1200
3.	Saletra amonowa 34%	1600	1620	1920	1770
4.	Siarczan amonu krystaliczny Tarnów N-21	1200			
5.	Saletrzak 27%N		1660	1650	1520
FOSFOROWE					
1.	Superfosfat wzbogacony 40%		2980		
2.	Fosforan amonu	3000			
POTASOWE					
1.	Sól potasowa granulowana				
2.	Sól potasowa 60 K ₂ O	1840			
WAPNIOWE					
1.	Nawóz wapniowo magnezowy 45%CaO				
2.	Wapno granulowane GOLD MAG		620		
WIELOSKŁADNIKOWE					
1.	Amofoska 5:10:25		2350		
2.	Amofoska 4:12:12				
3.	Polifoska 6:20:30		3060		1750
4.	Amofosmag 4:12:12	1560			
5.	Lubofos NPK 3,5:10:21			2000	
6.	Lubofoska 4 N:12 P:12 K:2 Mg:9 S	1560		1900	
7.	Potafoska 4N:12 P:12 K				
8.	Polifoska 6:20:30				
9.	Ultra 8:20:30	2750			
10.	Siarczan magnezu 7 wodny		2600		
11.	Wap Mag (28 CaO, 16 MgO)	600		560	850

ceny w zł/t

NAWOZY (cd.)

Lp.	Nazwa	Handel Art. Rolno- Ogrodnicznymi Kościerzyna ul. Przemysłowa 4 tel. (58) 686 86 50 (Ceny BRUTTO)	„Chemat” I. Rychter Bytów ul. Gdańska 16 A tel. (59) 822 68 00 (Ceny BRUTTO)	SOiMB Zygmunt Flis Parchowo ul. Kartuska 25 tel. (59) 821 44 25 (Ceny BRUTTO)	„Rola” Człuchów ul. Słowackiego 19 tel. (59) 834 22 11 (Ceny BRUTTO)
AZOTOWE					
1.	Canwil saletrzak (salmag) 27%				
2.	Mocznik z inhibitorem				1850
3.	Mocznik bez dodatków		2300	2400	1700
4.	Saletra amonowa 32%				1340
5.	Saletra amonowa z Mg		1890	1750	
6.	Saletrzak 27%		1650		
FOSFOROWE					
1.	Superfosfat wzbogacony 20%		1700		
2.	Fosforan amonu				
POTASOWE					
1.	Sól potasowa granulowana		2780		1700
WAPNIOWE					
1.	Nawóz wapniowo-węglanowy workowany		890	800	470-570
2.	Nawóz wapniowo-węglanowy luzem, sypki				
3.	Nawóz wapniowo-magnezowy workowany		920		500
4.	Calmag		920		
WIELOSKŁADNIKOWE					
1.	Lubofoska 4 N:12 P:12 K:2 Mg:9 S		1950	1890	
2.	Lubofoska 8N:20P:30K				
3.	Lubofos 3,5 10:15				
4.	Lubofos 12 20:12:6		2240		
5.	Lubos uniwesal		2150		
6.	Polifoska NPK 5:15:30				
7.	Polifoska 6:20:30		3350		2520
8.	Polifoska 8:24:24				
9.	NPK 5:10:25				
10.	Potafoska 4N:12 P:12 K				
11.	Kizeryt				1270
12.	KORN-KALI				1350
13.	Siarczan magnezu				
14.	Wap Mag (28 CaO, 16 MgO)		920	850	

ceny w zł/t

BRAK NAWOZÓW

Średnie ceny żywca (netto) w woj. pomorskim na dzień 03.10.2024 r.

Lp.	Powiat	Cena w zł/kg żywca (bez vat)		
		wieprzowego	wołowego	drobiu
1	Człuchów	6,30-7,20	10,00-12,50	-
2	Słupsk	-	-	5,50
3	Tczew	6,30	10,50-12,50	-
4	Starogard Gdański	6,50	7,50-12,50	-
5	Kościerzyna	6,40	11,30	-

Lp.	Powiat	Cena w zł/kg żywca (bez vat)		
		wieprzowego	wołowego	drobiu
6	Chojnice	6,50	8,50 – 12,00	-
7	Kartuszy	6,30	8,00-11,00	5,20-5,30
8	Wejherowo	7,00	11,80	-
9	Kwidzyn	6,80	8,00-12,00	-
10	Sztum	-	9,00-10,50	-