

Lubań, 06.09.2024 r.

Informacja o sytuacji w rolnictwie na koniec sierpnia 2024 r.

I Produkcja roślinna

Zboża:

W sierpniu zakończono zbiory zbóż na terenie województwa pomorskiego. Z relacji uzyskanych od rolników biorąc pod uwagę jakość zebranego surowca wynika iż w dużej części charakteryzuje się on obniżonymi parametrami. Najczęściej obniżone parametry dotyczą w przypadku pszenicy zawartości białka (nawet około 10%) oraz gęstości spadającej do około 71 kg/hl. Rozpatrując plon w ujęciu ilościowym na terenie województwa łącznie zebrano ponad 1,65 mln ton ziarna przy średniej wydajności wynoszącej 4,64 t/ha. Porównując uzyskany wynik z ubiegłym sezonem jest on wyższy o około 0,13 t/ha. Rozdzielając średnią na wydajności dla poszczególnych gatunków i form zbóż w przypadku pszenicy ozimej odnotowano spadek wydajności o 0,25 t/ha (6,02 t/ha -2023 r do 5,77 t/ha 2024 r). W pozostałych zasiewach odnotowano wzrost wydajności, który kształtował się w zakresie od 0,04 t/ha (pszenżyto ozime) do 0,49 t/ha (owies). W zakresie prac wykonywanych w gospodarstwach w mijającym miesiącu - rozpoczęto od zbioru słomy następnie wykonano kompleks uprawek późniowych.

Rzepak ozimy:

W zasiewach rzepaku sierpień był intensywnym okresem prac, obejmującym zbiór nasion, a następnie przygotowanie nowego stanowiska pod zasiew i siew po drugiej dekadzie. Żniwa rzepaku ozimego rozpoczęły się w tym roku znacznie szybciej, z tych samych powodów co zbóż. Jednakże problemem w tegorocznej kampanii był proces dojrzewania roślin, który na wielu plantacjach szczególnie o mozaikowatej strukturze gleb był bardzo nierównomierny. Tego typu sytuacja powodowała proces osypywania się ziarna na tych terenach przy braku chemicznej możliwości wyrównania tego procesu. W tych warunkach zebrano łącznie ponad 231 tys. ton surowca ozimego przy średniej wydajności wynoszącej w tym roku 3,13 t/ha co jest wynikiem gorszym z sezonu 2023 o 0,47 t/ha. Natomiast w przypadku jarej formy uzyskano łącznie 3,4 tys. ton nasion przy wyniku wydajności 2,42 t/ha co oznacza wzrost o 0,51 t/ha od uzyskanego w roku ubiegłym.

Kukurydza:

Opady atmosferyczne występujące w sierpniu korzystnie wpłynęły na wzrost i rozwój zasiewów kukurydzy. Rośliny obecne osiągają, na niektórych stanowiskach, wysokość ponad 3 m. Pracownicy PODR w Lubaniu uzyskują sygnały o występowaniu objawów żerowania omacnicy prosowianki oraz uszkodzeń kolb przez ptaki.

II Produkcja zwierzęca

Trzoda Chlewna

Polska

Ceny skupu tuczniaka (netto) uzyskane **26.08.2024 r.** z ubojni, zakładów mięsnych oraz innych źródeł krajowych wahają się w granicach: od 5,80 do maksymalnie 7,20 zł/kg w wadze żywej, a na wbc w

klasie E: 8,10- 9,00 zł/kg. Średnia cena tuczniaka w wadze żywej wynosi aktualnie 6,48 zł/kg. Średnia cena wystawiana za E klasę wynosi obecnie 8,54 zł/kg.

Ceny macior w skupach oscylują w przedziale 3,95-5,00 zł/kg (średnia 4,34 zł/kg).

Rynki zagraniczne

Dania

W Danii cena aktualnie wynosi 10,60 DKK/kg (6,08 zł/kg) w klasie E.

Niemcy

W Niemczech cena obecnie wynosi 2,00 EUR/kg (8,56 zł/kg) w klasie E wbc.

Źródło: www.cenyrolnicze.pl

Średnie ceny żywca (netto) w woj. pomorskim na dzień 29.08.2024 r.

Lp.	Powiat	Cena w zł/kg żywca (bez vat)		
		wieprzowego	wołowego	drobiu
1	Człuchów	6,10-6,80	10,00-12,50	-
2	Słupsk	-	-	5,80
3	Tczew	6,30	10,00-11,50	-
4	Starogard Gdański	6,40	7,50-12,50	-
5	Kościerzyna	6,80	9,00 - 12,00	-

Lp.	Powiat	Cena w zł/kg żywca (bez vat)		
		wieprzowego	wołowego	drobiu
6	Chojnice	6,40	9,00 – 12,00	-
7	Kartuzy	6,10	8,00-11,00	5,30-5,50
8	Wejherowo	6,80	10,00	-
9	Kwidzyn	6,60	10,00-12,00	-
10	Sztum	-	9,50-10,50	-

Średnie ceny netto zakupu świń rzeźnych za wagę żywą za okres: 19-25.08.2024 r. wg Departamentu Rynków Rolnych i Transformacji Energetycznej Obszarów Wiejskich

CENA [zł/kg]			
MAKROREGIONY	25.08.2024	18.08.2024	Tygodniowa zmiana ceny [%]
POLSKA	6,87	6,86	0,0
REGION PÓŁNOCNY	6,92	6,92	0,0
REGION ŚRODKOWO-WSCHODNI	6,89	6,88	0,1
REGION POŁUDNIOWO-WSCHODNI	6,79	6,77	0,4
REGION ZACHODNI	6,82	6,84	-0,3

Uwaga! – Daty w tabeli oznaczają ostatni dzień analizowanego tygodnia (poniedziałek – niedziela)

Makroregiony(Regiony) skupu świń rzeźnych wg EUROP:

Makroregion Północny: województwa – kujawsko-pomorskie, pomorskie, warmińsko-mazurskie.

Makroregion Środkowo-wschodni: województwa – łódzkie, mazowieckie, podlaskie.

Makroregion Południowo-wschodni: województwa - lubelskie, małopolskie, podkarpackie, śląskie, świętokrzyskie.

Makroregion Zachodni: województwa - dolnośląskie, lubuskie, opolskie, wielkopolskie, zachodnio-pomorskie.

ZMIANA ROCZNA

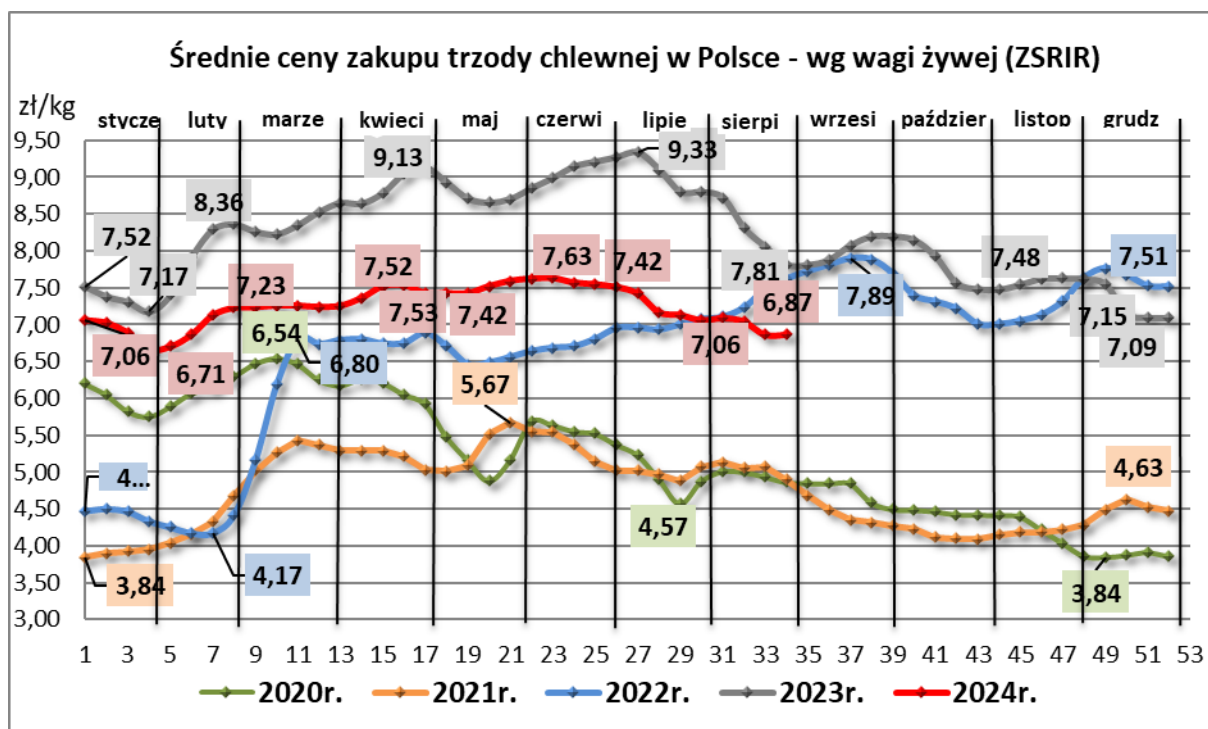
POLSKA	CENA		Roczna zmiana ceny [%]
	[MPC] zł/tonę		
	25.08.2024	27.08.2023	
klasa S	8 887	10 101	-12,0
klasa E	8 778	10 022	-12,4
klasa U	8 432	9 658	-12,7
klasa R	8 158	9 284	-12,1
klasa O	7 615	8 451	-9,9
klasa P	*	*	*
S-P Razem	8 802	10 016	-12,1

* Cena zakupu żywca wieprzowego S-P razem obliczona na podstawie cen za świnie wg masy poubojowej cieplej (MPC) przy użyciu przelicznika GUS wynoszącego 0,78.

CENY ZAKUPU ŚWIŃ RZEŹNYCH

TOWAR	CENA [zł/kg]					Zmiana ceny [%] w stosunku do:			
	AKTUALNA 25.08.2024	tydzień temu	miesiąc temu	rok temu	2 lata temu	tygodnia	miesiąca	roku	2 lat
Trzoda chlewna	6,87	6,86	7,06	7,81	7,62	0,0%	-2,8%	-12,1%	-9,9%

Średnie ceny zakupu trzody chlewnej w Polsce – wg wagi żywej w latach 2020-2024



Średnie ceny zakupu netto świń rzeźnych wg klasyfikacji EUROP
za okres: 22.07.2024 r. – 28.07.2024 r.

ZAKUP								
Klasa półtuszy wieprzowych wg EUROP	CENA [zł/t]				Zmiana ceny [%]	% mięsa w tuszy	Średnia masa tuszy [kg/szt.]	Struktura skupu [%]
	[MS]		[MPC]					
	28.08.2024	18.08.2024	25.08.2024	18.07.2024				
1	2	3	4	5	6	11	15	16
REGION PÓŁNOCNY								
klasa S	9 164	9 152	8 985	8 972	0,1	61,6	94,1	54,1
klasa E	9 028	9 032	8 985	8 855	0,0	58,2	95,1	37,6
klasa U	8 531	8 549	8 364	8 382	-0,2	53,1	95,2	7,0
klasa R	8 186	8 170	8 025	8 010	0,2	48,2	97,0	1,2
klasa O	*	*	*	*	*	*	*	*
klasa P	*	*	*	*	*	*	*	*
S-P Razem	9 055	9 376	9 079	9 192	0,0	59,5	94,6	100,0

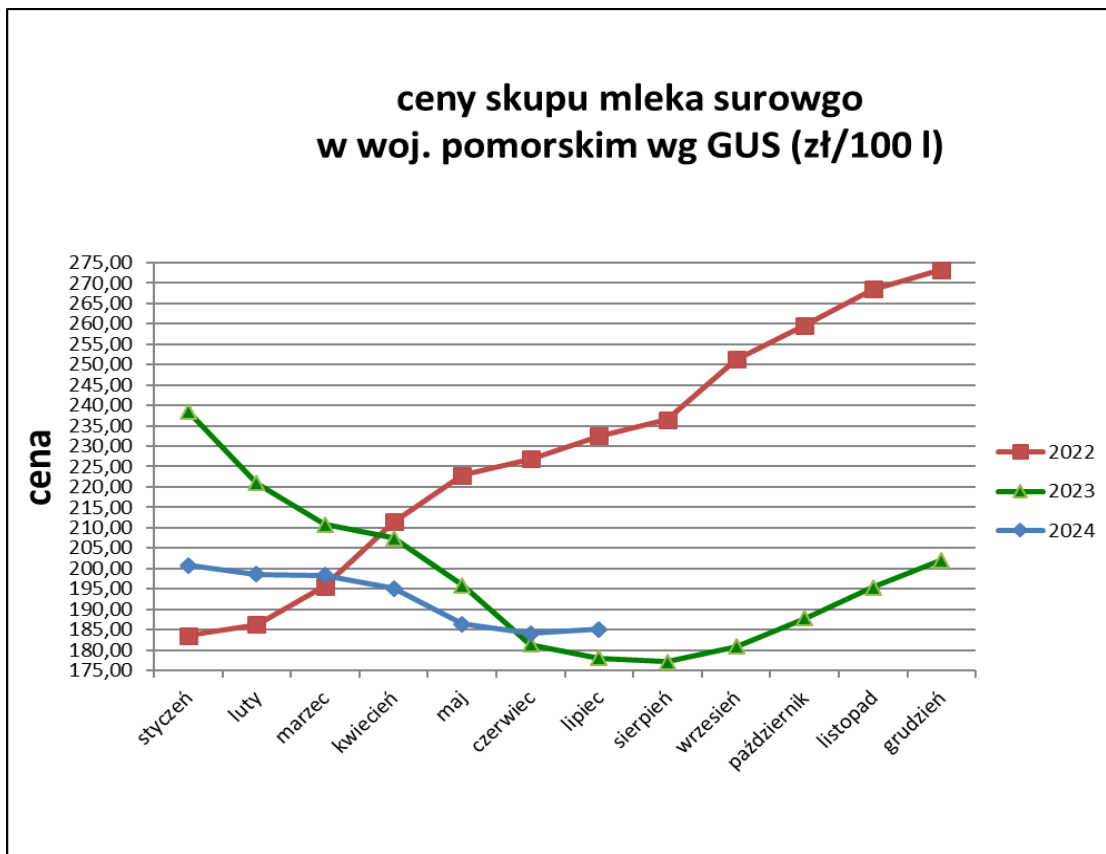
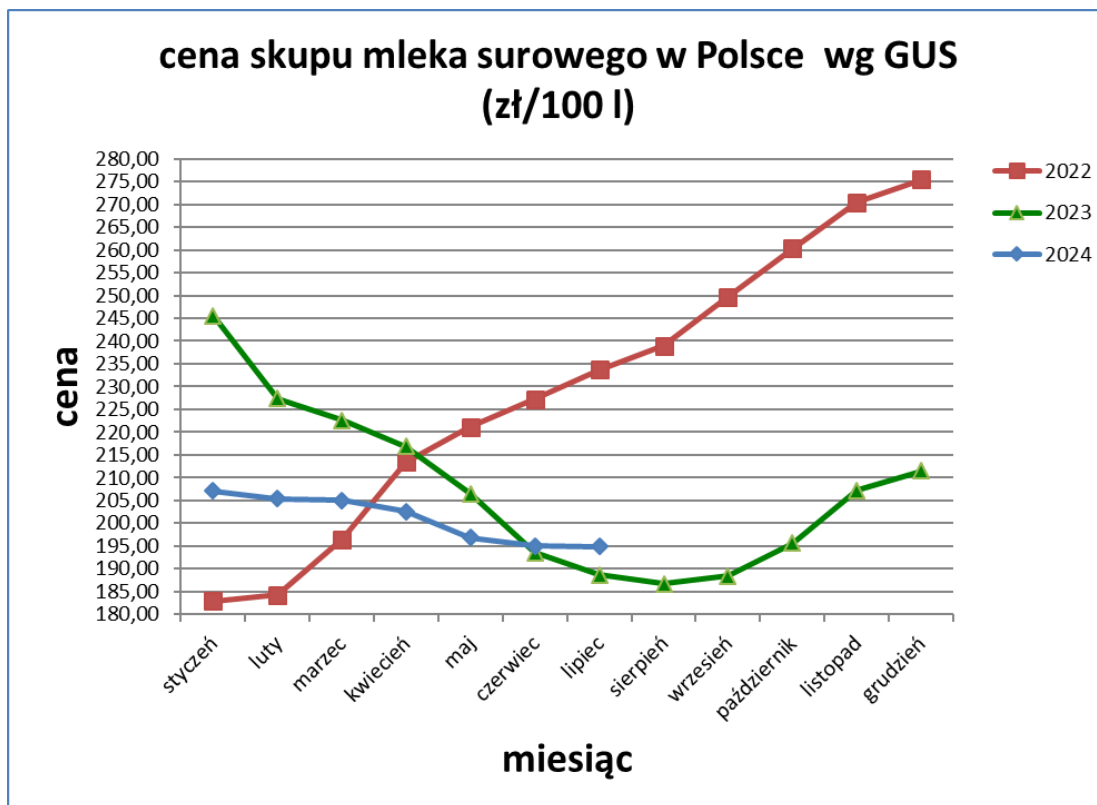
Zintegrowany System Rolniczej Informacji Rynkowej - Dane Biuletynu „Rynek zbóż” i „Rynek wieprzowiny” Wydawca: Ministerstwo Rolnictwa i Rozwoju Wsi, Departament Wspólnej Organizacji Rynków Rolnych 00-930 Warszawa ul. Wspólna 3.

Rynek mleka i żywca wołowego

Według Głównego Urzędu Statystycznego średnia cena skupu mleka w Polsce w lipcu br. wynosiła 194,92 zł/1hl i była o 0,1% niższa od ceny z czerwca (195,04 zł/1hl). W porównaniu do lipca 2023 r. (188,67 zł/1hl) była wyższa o 3,3%. W naszym województwie wg GUS średnia cena skupu mleka w lipcu br. wyniosła 185,14 zł/1hl i była o 0,6% wyższa od ceny z czerwca (184,08 zł/1hl) i wyższa o 4% od ceny z lipca 2023 r. (178,02 zł/1hl). W poszczególnych powiatach naszego województwa ceny skupu mleka kształtowały się w granicach 1,35 – 2,2 zł/l. Oczywiście cena jest zróżnicowana, zależna od wielkości dostaw i innych parametrów ustalonych przez poszczególne mleczarnie. Część gospodarstw produkujących mleko dostarcza je do mleczarni z innych województw, głównie do warmińsko-mazurskiego i podlaskiego, gdzie ceny (wg GUS) są wyższe i wynoszą:

podlaskie – 204,36 zł/1 hl
warmińsko-mazurskie – 193,86 zł/1 hl

Średnie ceny skupu mleka surowego w Polsce (wyk. 1) i w naszym województwie (wyk. 2) w roku 2024,2023 i 2022 wg GUS.



Firmy skupujące bydło na terenie naszego województwa w sierpniu 2024 r. płaciły netto średnio od 7,00 do 8,00 zł/kg za wybrakowane krowy i od 9,50 do 12,00 zł/kg za pozostałe kategorie. Najwyższe ceny rolnicy uzyskiwali za sztuki ras mięsnych i ich krzyżówki. Wg informacji tygodniowej z dn. 22.08.2024 r. (notowania za okres: 12-18.08.2024 r.) Zintegrowanego Systemu Rolniczej Informacji Rynkowej MRiRW, średnie ceny zakupu wg wagi żywej w Polsce i w regionie północnym, do którego zaliczane jest nasze województwo kształtowały się następująco (porównanie miesięczne):

kategoria bydła	cena netto zakupu waga żywa (zł/1kg)					
	Polska			region północny		
	21.07.2024	18.08.2024	miesięczna zmiana ceny (%)	21.07.2024	18.08.2024	miesięczna zmiana ceny (%)
bydło ogółem	9,99	9,96	-0,30	9,77	9,48	-2,97
bydło 8-12 m-cy	10,18	9,56	-6,09			
byki 12-24 m-ce	10,82	10,95	1,20	10,91	10,68	-2,11
byki > 24 m-cy	10,76	10,75	-0,09	10,53	10,58	0,47
Krowy	8,51	8,39	-1,41	8,96	8,54	-4,69
jałówki > 12 m-cy	10,41	10,33	-0,77	9,79	9,56	-2,35

Notowania średnich cen skupu za poprzedni okres:

kategoria bydła	cena netto zakupu waga żywa (zł/1kg)					
	Polska			region północny		
	23.06.2024	21.07.2024	miesięczna zmiana ceny (%)	23.06.2024	21.07.2024	miesięczna zmiana ceny (%)
bydło ogółem	10,07	9,99	-0,79	9,87	9,77	-1,01
bydło 8-12 m-cy	9,40	10,18	8,30			
byki 12-24 m-ce	10,78	10,82	0,37	10,92	10,91	-0,09
byki > 24 m-cy	10,71	10,76	0,47	10,69	10,53	-1,50
Krowy	8,42	8,51	1,07	8,51	8,96	5,29
jałówki > 12 m-cy	10,50	10,41	-0,86	10,07	9,79	-2,78

III. Inne spostrzeżenia, problemy

- ✓ O wsparcie na Rozwój małych gospodarstw z Planu Strategicznego dla Wspólnej Polityki Rolnej 2023-2027 można się starać do 20 września 2024 r. Do składania wniosków ARiMR zachęca rolników, którzy zajmują się produkcją ekologiczną lub rozpoczynają działalność w ramach krótkiego łańcucha dostaw.
- ✓ I.13.4 Rozwój współpracy producentów w ramach systemów jakości żywności w ramach Planu Strategicznego dla Wspólnej Polityki Rolnej na lata 2023-2027 – nabór wniosków od 17 września 2024 r. do 17 października 2024 r.
- ✓ W aplikacji IRZplus, w związku z licznymi postulatami rolników i organizacji rolniczych, udostępniona została funkcjonalność *Informacja o zwierzęciu*. Dzięki niej posiadacze bydła, owiec, kóz, jeleniowatych i wielbłądowatych mogą samodzielnie wygenerować i wydrukować dane dotyczące zwierząt.
- ✓ Producenci pszenicy, żyta, jęczmienia, pszenżyta lub mieszanek zbożowych, którzy sprzedali ziarno między 1 stycznia a 31 maja 2024 r., mogli się ubiegać o wsparcie do 5 czerwca. Dotychczas na konta ponad 184 tys. rolników ARiMR przekazała 2,05 mld zł.