


RAPORT Z RYNKU 9/2024


AKTUALNE CENY ARTYKUŁÓW I ŚRODKÓW DO PRODUKCJI ROLNEJ

Srednie ceny
targowiskowe w woj. pomorskim zebrane
w dniach od 26 sierpnia do 30 sierpnia 2024 roku
Ceny warzyw, owoców i jaj

Targowisko	Buraki ćwikłowe	Cebula	Jablka	Jaja	Kalafior	Kapusta	Marchew
Miejscowość	1.00 kg	1.00 kg	1.00 kg	1 szt.	1 szt.	1 szt.	1.00 kg
Chojnice	3.00-4.00	4.00-5.00	5.00-6.00	1.00-1.50	10.00	8.00	3.50-5.00
Dzierzgoń		4.00-4.50	5.00-6.00	0.80-1.20			3.00-4.00
Gdańsk	4.00-4.50	4.00-4.50	3.50-5.50	1.00-1.40	7.00-11.00	7.00-8.50	4.00-4.50
Kartuzy	3.50-4.00	4.00-4.50	5.00-7.00	1.20	10.00	6.00-7.50	4.00
Kościerzyna	2.50-3.50	3.00-4.50	3.50-6.00	1.00-1.40	7.00-8.50	6.50-7.50	3.00-4.00
Kwidzyn	5.00	3.00-4.50	3.00-5.00	0.70-1.50	6.00-12.00	5.00-8.00	4.00-5.00
Starogard	2.50	4.50	5.00	1.20	8.50	6.50	4.00-5.00
Tczew	3.00-4.00	3.00-4.00	3.50-4.80	1.20-1.40	8.00	5.00-6.50	4.00-6.00



Targowisko	Ogórek długi	Ogórek krótki	Papryka	Pietruszka	Rzodkiewka	Por	Pomidory
Miejscowość	1.00 kg	1.00 kg	1.00 kg	1.00 kg	1 pęczek	1.00 szt.	1.00 kg
Chojnice		9.00-10.00	8.00-10.00	10.00-15.00	3.00		7.00-16.00
Gdańsk	10.00-11.50	8.00-14.00	8.00-10.00	13.50	3.00	5.00-5.50	8.00-13.50
Kartuzy		10.00-12.00		10.00-15.00	3.00	14.00*	8.00-14.00
Kościerzyna	10.00	12.00	8.00-9.00	8.00-9.00		5.00	8.00-15.00
Kwidzyn	10.00	14.00	12.00	8.00-10.00	3.00	3.00-4.00	8.00-10.00
Starogard	8.00-10.00	8.50	9.00-12.00	9.50	3.00	4.50	8.00-18.00
Tczew	15.00-18.00	4.00-12.00	7.00-10.00		3.00-4.00	4.00-5.00	7.00-10.00



Targowisko	Seler	Gruszki	Śliwki	Fasolka szparagowa	Ziemniak
Miejscowość	1.00 kg	1.00 kg	1.00 kg	1.00 kg	1.00 kg
Chojnice	8.50	10.00	7.50-8.50	12.00	2.00-3.00
Dzierzgoń					2.00-2.50
Gdańsk		6.50-9.50	7.50-9.50	10.00-12.50	2.80-3.00
Kartuzy	10.00	5.00-7.00	8.00	16.00	3.00
Kościerzyna	12.00	4.00-7.00	5.00-12.00	9.00-12.00	2.80-3.00
Kwidzyn	7.00-8.00	8.00		20.00	2.50-3.50
Starogard	6.50	7.00	7.50-12.00	12.00	2.50-3.00
Tczew	10.00	4.00-5.00		11.00	2.00-4.00

*cena za 1 kg

Średnie ceny (bez VAT) płacone dostawcom przez przedsiębiorstwa dokonujące ZAKUPU ZBÓŻ

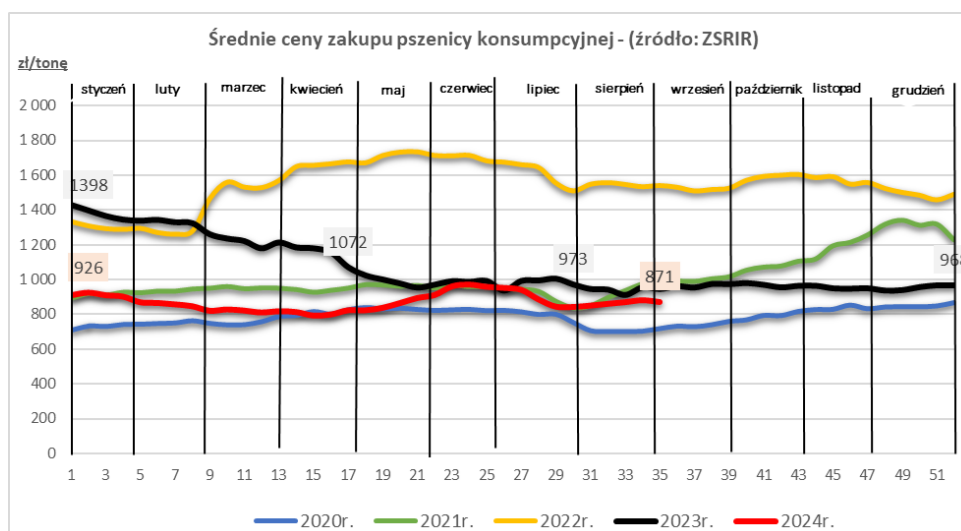
Dane za okres: 26.08-01.09.2024 r.

TOWAR	Rodzaj ZIARNA	POLSKA		
		Cena [zł/tona]		Tygodn. zmiana ceny [%]
		01.09.2024	25.08.2024	
Pszenica	konsumpcyjne	871	882	-1,2
	paszowe	879	848	3,6
Żyto	konsumpcyjne	591	588	0,6
	paszowe	602	598	0,6
Jęczmień	konsumpcyjne	691	670	3,1
	paszowe	704	697	1,1
	browarniane	938	921	1,9
Kukurydza	pasz. "mokra"	nld	nld	*
	paszowe	869	875	-0,6
Owies	konsumpcyjne	784	814	-3,7
	paszowe	680	655	3,8
Pszennyto	paszowe	704	691	1,9



TOWAR	Rodzaj ZIARNA	MAKROREGION								
		Centralno-Wschodni			Południowy			Północno-Zachodni		
		Cena [zł/tona]		Tygodn. zmiana	Cena [zł/tona]		Tygodn. zmiana	Cena [zł/tona]		Tygodn. zmiana
		01.09.2024	25.08.2024		01.09.2024	25.08.2024		01.09.2024	25.08.2024	
Pszenica	konsumpcyjne	819	848	-3,5	892	903	-1,2	868	866	0,3
	paszowe	823	830	-0,9	833	863	-3,5	899	850	5,8
Żyto	konsumpcyjne	563	564	-0,1	650	622	4,5	593	588	0,8
	paszowe	570	557	2,4	nld	nld	*	602	598	0,7
Jęczmień	konsumpcyjne	nld	nld	*	---	---	*	688	664	3,7
	paszowe	688	672	2,5	693	706	-1,8	707	702	0,7
	browarniane	nld	nld	*	---	---	*	941	930	1,2
Kukurydza	pasz. "mokra"	---	---	*	nld	---	*	nld	nld	*
	paszowe	872	879	-0,7	nld	nld	*	864	870	-0,7
Owies	konsumpcyjne	nld	nld	*	---	---	*	793	814	-2,6
	paszowe	717	nld	*	nld	nld	*	666	644	3,5
Pszennyto	paszowe	709	682	4,0	688	687	0,2	704	695	1,2

Średnie ceny zakupu pszenicy konsumpcyjnej w przedsiębiorstwach dokonujących zakupu zbóż w układzie tygodniowych



Średnie ceny zakupu netto (bez VAT) świń rzeźnych wg klasyfikacji EUROP

Dane za okres: 26.08.2024-01.09.2024 r.

SKUP								
Klasa półtuszy wieprzowych wg EUROP	CENA [zł/t]				Zmiana ceny [%]	% mięsa w tuszy	Średnia masa tuszy [kg/szt.]	Struktura skupu [%]
	[MS]		[MPC]					
	01.09.2024	25.08.2024	01.09.2024	25.08.2024				
1	2	3	4	5	6	11	15	16
POLSKA								
klasa S	9 058	9 065	8 881	8 887	-0,1	61,7	94,2	53,0
klasa E	8 958	8 954	8 782	8 778	0,0	58,1	95,6	39,3
klasa U	8 609	8 601	8 440	8 432	0,1	53,2	96,5	6,4
klasa R	8 257	8 321	8 095	8 158	-0,8	48,3	97,6	1,0
klasa O	7 601	7 767	7 452	7 615	-2,1	43,2	98,7	0,2
klasa P	8 003	7 823	7 846	7 670	2,3	37,6	100,0	0,0
S-P Razem	8 978	8 978	8 802	8 802	0,0	59,5	94,9	100,0
REGION PÓŁNOCNY								
klasa S	9 102	9 164	8 924	8 985	-0,7	61,6	93,8	56,5
klasa E	9 022	9 028	8 845	8 851	-0,1	58,2	95,2	35,9
klasa U	8 577	8 531	8 409	8 364	0,5	53,1	96,0	6,4
klasa R	8 186	8 186	8 025	8 025	0,0	48,2	96,3	1,1
klasa O	*	*	*	*	*	*	*	*
klasa P	*	*	*	*	*	*	*	*
S-P Razem	9 027	9 055	8 850	8 877	-0,3	59,6	94,6	100,0
REGION ŚRODKOWO-WSCHODNI								
klasa S	9 053	9 060	8 876	8 882	-0,1	61,6	94,2	54,6
klasa E	8 998	8 985	8 821	8 809	0,1	58,2	94,9	39,4
klasa U	8 677	8 685	8 507	8 515	-0,1	53,2	95,6	5,3
klasa R	8 349	8 420	8 185	8 255	-0,8	48,2	97,1	0,6
klasa O	7 910	7 991	7 755	7 834	-1,0	43,2	100,1	0,1
klasa P	*	*	*	*	*	*	*	*
S-P Razem	9 824	9 005	8 829	8 828	0,0	59,7	94,6	100,0
REGION POŁUDNIOWO-WSCHODNI								
klasa S	8 993	8 975	8 817	8 799	0,2	62,1	94,4	58,9
klasa E	8 829	8 827	8 656	8 654	0,0	58,1	95,8	34,6
klasa U	8 530	8 520	8 363	8 353	0,1	53,2	96,4	5,6
klasa R	8 187	8 231	8 027	8 070	-0,5	48,3	100,4	0,8
klasa O	7 976	7 654	7 819	7 504	4,2	42,8	101,1	0,1
klasa P	*	*	*	*	*	*	*	*
S-P Razem	8 902	8 881	8 728	8 749	0,2	60,1	95,1	100,0
REGION ZACHODNI								
klasa S	9 062	9 027	8 884	8 850	0,4	61,5	94,2	44,5
klasa E	8 908	8 913	8 734	8 738	-0,1	57,9	96,7	44,8
klasa U	8 591	8 608	8 423	8 439	-0,2	53,2	97,7	8,8
klasa R	8 259	8 356	8 097	8 192	-1,2	48,4	98,0	8,6
klasa O	7 378	7 693	7 234	7 542	-4,1	43,2	98,8	0,3
klasa P	*	*	*	*	*	*	*	*
S-P Razem	8 931	8 924	8 756	8 749	0,1	58,8	95,7	100,0

Średnie ceny netto zakupu świń rzeźnych za wagę żywą za okres – 26.08.2024-01.09.2024 r.

CENA [zł/kg]			
MAKROREGIONY	01.09.2024	25.08.2024	Tygodniowa zmiana ceny [%]
POLSKA	6,87	6,87	0,0
REGION PÓLNOCNY	6,90	6,92	-0,3
REGION ŚRODKOWO-WSCHODNI	6,89	6,89	0,0
REGION POŁUDNIOWO-WSCHODNI	6,81	6,79	0,2
REGION ZACHODNI	6,83	6,82	0,1

Uwaga! – Daty w tabeli oznaczają ostatni dzień analizowanego tygodnia (poniedziałek – niedziela)

* Cena zakupu żywca wieprzowego S-P razem obliczona na podstawie cen za świnie wg masy poubojowej ciepłej (MPC) przy użyciu przelicznika GUS wynoszącego 0,78.

CENY ZAKUPU ŚWIŃ RZEŹNYCH

TOWAR	CENA [zł/kg]					Zmiana ceny [%] w stosunku do:			
	AKTUALNA 01.09.2024	tydzień temu	miesiąc temu	rok temu	2 lata temu	tygodnia	miesiąca	roku	2 lat
Trzoda chlewna	6,87	6,87	7,09	7,81	7,72	0,0%	-3,1%	-12,1%	-11,1%

ZMIANA ROCZNA

POLSKA	CENA		Roczna zmiana ceny [%]
	[MPC] zł/tonę		
	01.09.2024	03.09.2023	
klasa S	8 881	10 098	-12,1
klasa E	8 782	10 006	-12,2
klasa U	8 440	9 642	-12,5
klasa R	8 095	9 240	-12,4
klasa O	7 452	8 341	-10,7
klasa P	7 846	8 447	-7,1
S-P Razem	8 802	10 011	-12,1

Zintegrowany System Rolniczej Informacji Rynkowej - Dane Biuletynu „Rynek zbóż” i „Rynek wieprzowiny” Wydawca: Ministerstwo Rolnictwa i Rozwoju Wsi, Departament Wspólnej Organizacji Rynków Rolnych 00-930 Warszawa ul. Wspólna 3.

CENY NAWOZÓW zebrane w dniu 28.08.2024 r.

Lp.	Nazwa	GS Pruszcz Gdański ul. Grunwaldzka 62 tel. (58) 773 13 90 (Ceny BRUTTO)	PPHU "Karma" Chojnice ul. Towarowa 17 tel. (052) 39 711 44 kom 509 923 163 (Ceny BRUTTO)	PUH „Chemirol” Nowy Staw ul. Westerplatte 26 tel. (55) 647 77 70 (Ceny NETTO)	Ziarn-Pol Kwidzyn Górki 22 B tel. 55 261 28 55 (Ceny NETTO)
AZOTOWE					
1.	Canwil (salmag) 27% N			1360	1290
2.	Mocznik z inhibitorem	7200		2000	1840
3.	Mocznik bez dodatków		1990	1800	
4.	Saletra amonowa 32%		1690		
5.	Saletra amonowa 34%	5550		1330	1490
6.	Saletrzak 27% N	5700	1500	1360	1290
7.	Siarczan amonu			1200	1290
8.	Siarczan amonu N-21, S-24	4400		1200	
FOSFOROWE					
1.	Superfosfat pojedynczy gran. 19%		3090	1100	
2.	Superfosfat wzbogacony 40%	5400			
3.	Fosforan amonu N-18%, P-46%, S-7%			2700	
POTASOWE					
1.	Sól potasowa 60 K ₂ O		2130	1900	1780
WAPNIOWE					
1.	Nawóz wapniowo-węglanowy CaCO ₃ workowany, granulowany	875		420	
2.	Nawóz wapniowo-węglanowy CaCO ₃ luzem, sypki			160	
3.	Wapno nawozowe KUJAVIT				134
4.	Bio Calc (CaCO ₃ 95-98%)		629		
WIELOSKŁADNIKOWE					
1.	Amofoska NPK 4:12:12				
2.	Agrafoska 5:10:25				
3.	Polifoska 8:24:24	5700			
4.	Polifoska 6-20-30	5400			
5.	Polifoska Start 12:11:18				
6.	NPK 8:20:30			2700	
7.	Siarczan magnezu 7 wodny				1590
8.	Fosforan amonu/Polidap			2200	
9.	CORN CALI 40 % K ₂ O		2690		
10.	Polifoska plus 5:10:20				
11.	Saletrosan N:S 26:32,5				

ceny w zł/t

NAWOZY (cd.)

Lp.	Nazwa	„Ampol-Merol” Sp. z o.o. Wąbrzeźno, Oddział Pronie tel. (55) 276 91 33 (Ceny NETTO)	ProCam Polska Nowy Dwór Gdański ul. Jantarowa 3 tel. (55) 247 28 85 (Ceny NETTO)	Firma Handlowa "Centrum Zaopatrzenia Rolnictwa" Zblewo (Ceny BRUTTO)	Gminna Spółdzielnia „SCH” Sierakowice tel. (58) 681 67 85 (ceny BRUTTO)
AZOTOWE					
1.	Canwil saletrzak (salmag) 27% N	1210			1590
2.	Mocznik z inhibitorem 46%	1870	2300		
3.	Saletra amonowa 34%	1470	1800		1680
4.	Saletra amonowa z Mg	1500			
5.	Saletrzak (27 N, 6 CaO, 3 MgO)	1250			1650
6.	Siarczan amonu				
FOSFOROWE					
1.	Superfosfat wzbogacony 40%	2250	2990		3100
POTASOWE					
1.	Sól potasowa granulowana 60%	1550			
WAPNIOWE					
1.	Wapno granulowane		725		
WIELOSKŁADNIKOWE					
1.	Amofoska NPK 3:14:20				1850
2.	Amofoska NPK 4:16:18				2400
3.	Amofoska NPK 5:10:25	1920			2800
4.	Amofosmag NPK 3:14:20+2%Mg				
5.	Lubofoska 4:12:12				1850
6.	Polifoska 4:12:32				
7.	Polifoska 6:20:30	2620		3330	3400
8.	Polifoska 8:24:24				
9.	Profoska 4:14:21		2280		
10.	Profoska PK 12:24		1755		
11.	Profoska K+37%				
12.	Saletrosan NS 26,13	1420	1585		
13.	Siarczan magnezu				1750

ceny w zł/t

"AMPOL-MEROL"
Sp. z o.o.
istnieje możliwość
uzyskania upustu

NAWOZY (cd.)

Lp.	Nazwa	ATROL 84-242 Luzino Kębłowo ul. Wiejska 92 (Ceny BRUTTO)	GS Tczew ul. 30 Stycznia 35 tel. (58) 531 07 26 (Ceny BRUTTO)	„DELTA” Tadeusz Dettlaff 84-110 Krokowa ul. Kolejowa 21 tel. (58) 673 57 79 (Ceny BRUTTO)	FUH „Maja” Zakład Liniewo tel. (58) 687 82 03 (Ceny BRUTTO)
AZOTOWE					
1.	Canwil saletrzak (salmag) 27% N	1440			
2.	Mocznik z inhibitorem 46%	2100			2400
3.	Saletra amonowa 34%	1640	1700	1920	2200
4.	Siarczan amonu krystaliczny Tarnów N-21	1200			
5.	Saletrzak 27%N		1660	1650	1890
FOSFOROWE					
1.	Superfosfat wzbogacony 40%		3300		
2.	Fosforan amonu	2840			
POTASOWE					
1.	Sól potasowa granulowana				
2.	Sól potasowa 60 K ₂ O	1840			
WAPNIOWE					
1.	Nawóz wapniowo magnezowy 45%CaO		620		
2.	Wapno granulowane GOLD MAG		620		
WIELOSKŁADNIKOWE					
1.	Amofoska 5:10:25		2300		
2.	Amofoska 4:12:12				
3.	Polifoska 6:20:30		2960		3500
4.	Amofosmag 4:12:12	1560			
5.	Lubofos NPK 3,5:10:21		1740	2000	
6.	Lubofoska 4 N:12 P:12 K:2 Mg:9 S	1560		1900	
7.	Potafoska 4N:12 P:12 K				
8.	Polifoska 6:20:30				
9.	Ultra 8:20:30	2750			
10.	Siarczan magnezu 7 wodny		2600		
11.	Wap Mag (28 CaO, 16 MgO)	600		560	850

ceny w zł/t

NAWOZY (cd.)

Lp.	Nazwa	Handel Art. Rolno- Ogrodnicznymi Kościerzyna ul. Przemysłowa 4 tel. (58) 686 86 50 (Ceny BRUTTO)	„Chemat” I. Rychter Bytów ul. Gdańska 16 A tel. (59) 822 68 00 (Ceny BRUTTO)	SOiMB Zygmunt Flis Parchowo ul. Kartuska 25 tel. (59) 821 44 25 (Ceny BRUTTO)	„Rola” Człuchów ul. Słowackiego 19 tel. (59) 834 22 11 (Ceny BRUTTO)
AZOTOWE					
1.	Canwil saletrzak (salmag) 27%				1260
2.	Mocznik z inhibitorem				1900
3.	Mocznik bez dodatków		2300	2400	1670
4.	Saletra amonowa 32%				1500
5.	Saletra amonowa z Mg		1890	1750	
6.	Saletrzak 27%		1650		1310
FOSFOROWE					
1.	Superfosfat wzbogacony 20%		1700		
2.	Fosforan amonu				
POTASOWE					
1.	Sól potasowa granulowana		2780		1850
WAPNIOWE					
1.	Nawóz wapniowo-węglanowy workowany		890	800	470-570
2.	Nawóz wapniowo-węglanowy luzem, sypki				
3.	Nawóz wapniowo-magnezowy workowany		920		500
4.	Calmag		920		
WIELOSKŁADNIKOWE					
1.	Lubofoska 4 N:12 P:12 K:2 Mg:9 S		1950	1890	
2.	Lubofoska 8N:20P:30K				
3.	Lubofos 3,5 10:15				
4.	Lubofos 12 20:12:6		2240		
5.	Lubos uniwesal		2150		
6.	Polifoska NPK 5:15:30				
7.	Polifoska 6:20:30		3350		
8.	Polifoska 8:24:24				
9.	NPK 5:10:25				
10.	Potafoska 4N:12 P:12 K				
11.	Kizeryt				
12.	KORN-KALI				1450
13.	Siarczan magnezu				
14.	Wap Mag (28 CaO, 16 MgO)		920	850	

ceny w zł/t

BRAK NAWOZÓW

Średnie ceny żywca (netto) w woj. pomorskim na dzień 29.08.2024 r.

Lp.	Powiat	Cena w zł/kg żywca (bez vat)		
		wieprzowego	wołowego	drobiu
1	Człuchów	6,10-6,80	10,00-12,50	-
2	Słupsk	-	-	5,80
3	Tczew	6,30	10,00-11,50	-
4	Starogard Gdański	6,40	7,50-12,50	-
5	Kościerzyna	6,80	9,00 - 12,00	-

Lp.	Powiat	Cena w zł/kg żywca (bez vat)		
		wieprzowego	wołowego	drobiu
6	Chojnice	6,40	9,00 – 12,00	-
7	Kartuszy	6,10	8,00-11,00	5,30-5,50
8	Wejherowo	6,80	10,00	-
9	Kwidzyn	6,60	10,00-12,00	-
10	Sztum	-	9,50-10,50	-