

Lubań, 06.08.2024 r.

## Informacja o sytuacji w rolnictwie na koniec lipca 2024 r.

### I Produkcja roślinna

#### Zboża:

Lipiec był miesiącem w którym rozpoczęto żniwa w tegorocznej kampanii. W obecnym czasie zaawansowanie żniw zbóż podstawowych kształtuje się na poziomie około 52%. Uszczegółowiając dane do poszczególnych gatunków największe zaawansowanie osiągnięto w jęczmieniu ozimym (ok. 99%), następnie pszenicy ozimej (64%) pszenżycie (56%) życie (53%). W przypadku grupy jarych zasiewów zaawansowanie koszenia jest niższe i wynosi kolejno jęczmień jary 29%, pszenica jara 25%, owies 24%, mieszanki zbóż jarych 18% pszenżyto jare 8%. Z danych Działu Ekonomiki PODR w Lubaniu oraz relacji rolników z racji skrócenia sezonu wegetacyjnego i przyspieszonych żniw wynikających z gorącej i suchej pogody plony osiągnięte w tegorocznej kampanii są niższe. W chwili obecnej nie można jeszcze ostatecznie podsumować większości wyników ilościowych przy ponad 50% zaawansowaniu koszenia. Jedynie w przypadku jęczmienia ozimego można obecnie doprecyzować średnią plonu która zamknęła się w wyniku 4,69 t/ha.

#### Rzepak ozimy:

Plantacje rzepaku można uznać obecnie za zebrane. Średni plon osiągnięty w tegorocznej kampanii na terenie woj. pomorskiego wyniósł średnio 3,42 t/ha. W przypadku plantacji jarych rzepaku zebrano około 16% powierzchni zadeklarowanej. Pod koniec miesiąca rozpoczęto już prace związane z kompleksem uprawek przed siewnych pod następny sezon.

#### Kukurydza:

Plantacje kukurydzy znajdują się teraz w fazie wiechowania/kwitnienia. Większość plantacji posianych terminowo znajduje się w dobrej kondycji.

### II Produkcja zwierzęca

#### Trzoda Chlewna

##### Polska

Ceny skupu **tuczniaka** (netto) uzyskane **29.07.2024 r.** z ubojni, zakładów mięsnych oraz innych źródeł krajowych wahają się w granicach: od 6,20 do maksymalnie 7,50 zł/kg w wadze żywej, a na wbc w klasie E: 8,50- 9,50 zł/kg. **Średnia cena w wadze żywej wynosi aktualnie 6,71 zł/kg** (na podstawie 43 cenników firmowych). W analogicznym okresie ubiegłego roku (31.07.2023) za żywca wieprzowy w skupach płacono przeciętnie 8,53 zł/kg. Przed miesiącem (01.07.2024) tuczniaki w wadze żywej były wyceniane średnio na 7,08 zł/kg. Średnia cena w klasie E (na bazie 24 cenników firmowych) wynosi 8,88 zł/kg.

**Ceny macior** w skupach oscylują w przedziale 4,00-5,00 zł/kg (średnia 4,50 zł/kg).

## Rynki zagraniczne

### Dania

W Danii cena została utrzymana i aktualnie wynosi 11,40 DKK/kg (6,55 zł/kg) w klasie E

### Niemcy

W Niemczech cena obecnie wynosi 2,10 EUR/kg (9,00 zł/kg) w klasie E wbc.

Źródło: [www.cenyrolnicze.pl](http://www.cenyrolnicze.pl)

### Średnie ceny żywca (netto) w woj. pomorskim na dzień 27.07.2024 r.

Lp.	Powiat	Cena w zł/kg żywca (bez vat)		
		wieprzowego	Wołowego	drobiu
1	Człuchów	6,50-7,20	10,00-12,20	-
2	Słupsk	-	-	5,80
3	Tczew	6,70	10,50-12,00	-
4	Starogard Gdański	6,70	7,50-12,50	-
5	Kościerzyna	6,80	9,00 - 12,00	-

Lp.	Powiat	Cena w zł/kg żywca (bez vat)		
		wieprzowego	wołowego	drobiu
6	Chojnice	6,60	9,00 – 12,00	-
7	Kartuzy	5,50-6,80	8,00-11,00	5,60
8	Wejherowo	6,80	12,00	-
9	Kwidzyn	7,00	-	-
10	Sztum	-	8,00-10,00	-

### Średnie ceny netto zakupu świń rzeźnych za wagę żywą za okres: 22-28.07.2024 r. wg Departamentu Rynków Rolnych i Transformacji Energetycznej Obszarów Wiejskich

CENA [zł/kg]			
MAKROREGIONY	28.07.2024	21.07.2024	Tygodniowa zmiana ceny [%]
<b>POLSKA</b>	<b>7,06</b>	<b>7,13</b>	<b>-0,9</b>
REGION PÓŁNOCNY	7,08	7,17	-1,2
REGION ŚRODKOWO-WSCHODNI	7,07	7,14	-0,9
REGION POŁUDNIOWO-WSCHODNI	6,94	7,04	-1,4
REGION ZACHODNI	7,10	7,12	-0,3

Uwaga! – Daty w tabeli oznaczają ostatni dzień analizowanego tygodnia (poniedziałek – niedziela)

#### Makroregiony(Regiony) skupu świń rzeźnych wg EUROP:

Makroregion Północny: województwa – kujawsko-pomorskie, pomorskie, warmińsko-mazurskie.

Makroregion Środkowo-wschodni: województwa – łódzkie, mazowieckie, podlaskie.

Makroregion Południowo-wschodni: województwa - lubelskie, małopolskie, podkarpackie, śląskie, świętokrzyskie.

Makroregion Zachodni: województwa - dolnośląskie, lubuskie, opolskie, wielkopolskie, zachodnio-pomorskie.

### ZMIANA ROCZNA

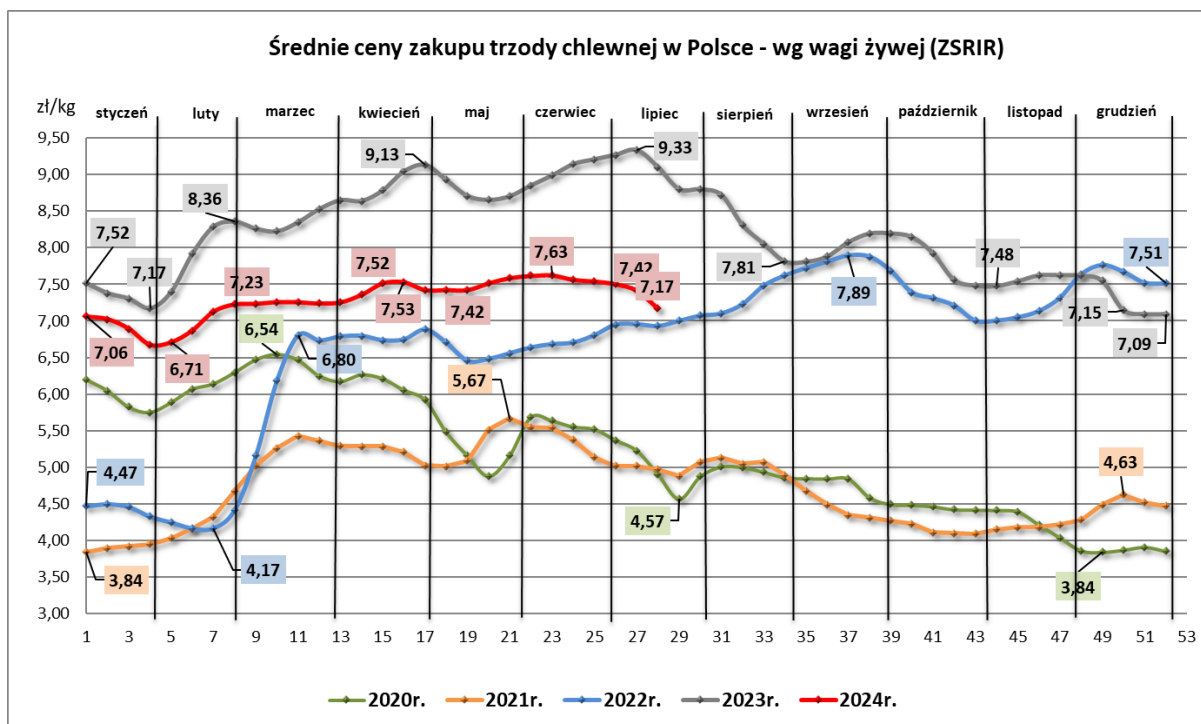
POLSKA	CENA		Roczna zmiana ceny [%]
	[MPC] zł/tonę		
	28.07.2024	16.07.2023	
klasa S	9 128	11 738	-22,2
klasa E	9 057	11 676	-22,4
klasa U	8 747	11 397	-23,3
klasa R	8 373	11 101	-24,6
klasa O	7 458	10 300	-27,6
klasa P	*	*	*
<b>S-P Razem</b>	<b>9 054</b>	<b>11 669</b>	<b>-22,4</b>

\* Cena zakupu żywca wieprzowego S-P razem obliczona na podstawie cen za świnie wg masy poubojowej ciepłej (MPC) przy użyciu przelicznika GUS wynoszącego 0,78.

### CENY ZAKUPU ŚWIŃ RZEŹNYCH

TOWAR	CENA [zł/kg]					Zmiana ceny [%] w stosunku do:			
	AKTUALNA 28.07.2024	tydzień temu	miesiąc temu	rok temu	2 lata temu	tygodnia	miesiąca	roku	2 lat
Trzoda chlewna	<b>7,06</b>	7,13	7,54	8,80	7,00	-1,0%	-6,4%	-19,8%	0,9%

### Średnie ceny zakupu trzody chlewnej w Polsce – wg wagi żywej w latach 2020-2024



**Średnie ceny zakupu netto świń rzeźnych wg klasyfikacji EUROP**  
za okres: 22.07.2024 r. – 28.07.2024 r.

ZAKUP								
Klasa półtuszy wieprzowych wg EUROP	CENA [zł/t]				Zmiana ceny [%]	% mięsa w tuszy	Średnia masa tuszy [kg/szt.]	Struktura skupu [%]
	[MS]		[MPC]					
	28.07.2024	21.07.2024	28.07.2024	21.07.2024				
1	2	3	4	5	6	11	15	16
REGION PÓŁNOCNY								
klasa S	9 348	9 494	9 165	9 308	-1,5	61,6	92,8	40,7
klasa E	9 272	9 386	9 090	9 202	-1,2	58,0	94,9	50,2
klasa U	8 860	8 960	8 686	8 785	-1,1	53,3	96,1	8,1
klasa R	8 480	8 576	8 314	8 408	-1,1	48,3	95,7	0,9
klasa O	*	8 097	*	7 938	*	*	*	*
klasa P	*	*	*	*	*	*	*	*
<b>S-P Razem</b>	<b>9 260</b>	<b>9 376</b>	<b>9 079</b>	<b>9 192</b>	<b>-1,2</b>	<b>59,0</b>	<b>94,2</b>	<b>100,0</b>

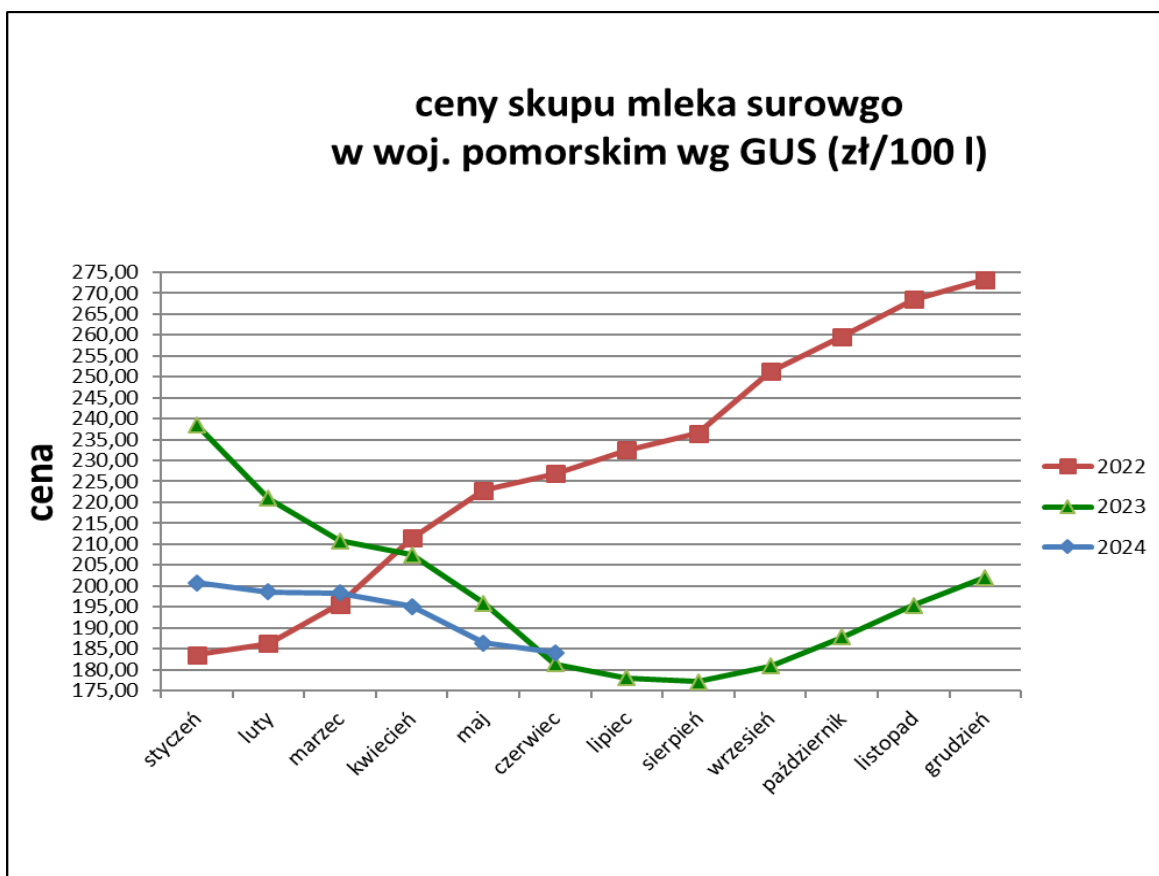
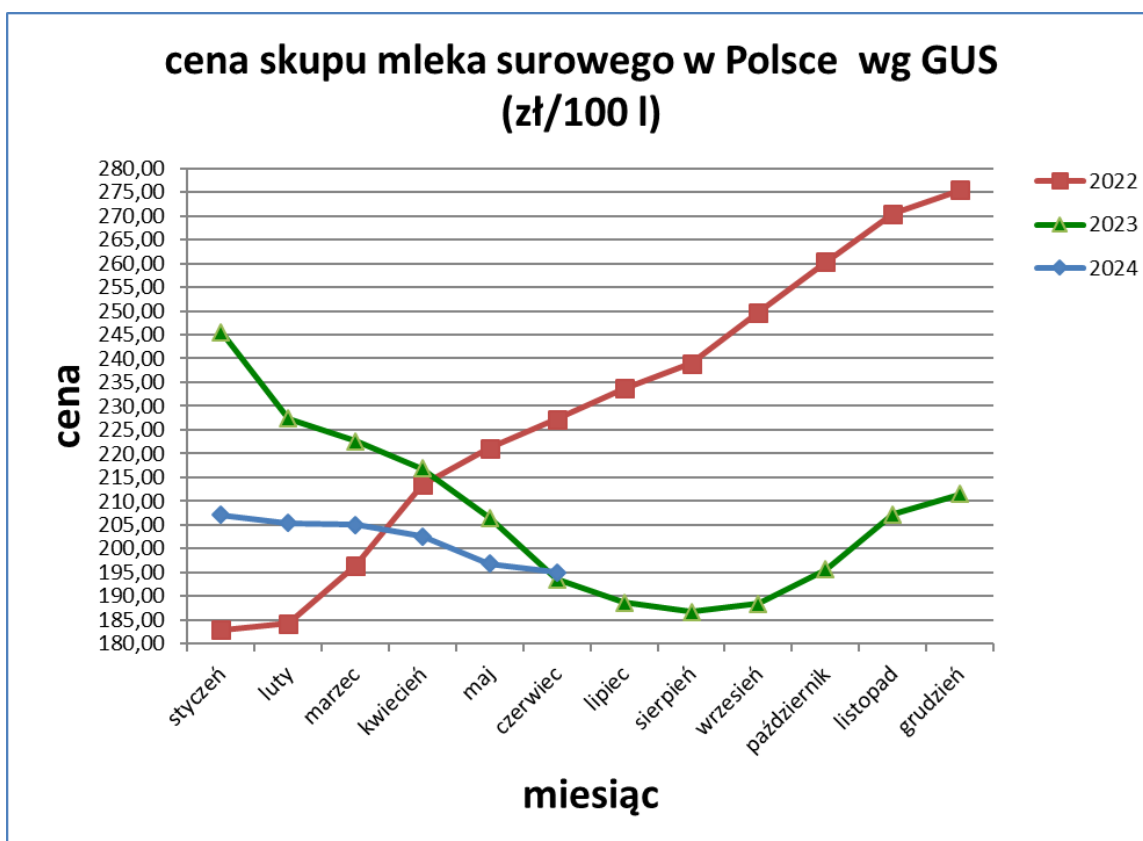
Zintegrowany System Rolniczej Informacji Rynkowej - Dane Biuletynu „Rynek zbóż” i „Rynek wieprzowiny” Wydawca: Ministerstwo Rolnictwa i Rozwoju Wsi, Departament Wspólnej Organizacji Rynków Rolnych 00-930 Warszawa ul. Wspólna 3.

### Rynek mleka i żywca wołowego

Według Głównego Urzędu Statystycznego średnia cena skupu mleka w Polsce w czerwcu br. wynosiła 195,04 zł/1hl i była o 0,9% niższa od płaconej w maju 2024 r. (196,89 zł/1hl). W porównaniu do czerwca 2023 r. (193,58 zł/1hl) była wyższa o 0,8%. **W naszym województwie wg GUS** średnia cena skupu mleka w czerwcu br. wyniosła 184,08 i była o 1,2% niższa od płaconej maju (186,37 zł/1hl po raz kolejny najniższa w Polsce) i wyższa o 1,5 % od ceny z czerwca 2023 r. (181,37 zł/1hl). W poszczególnych powiatach naszego województwa ceny skupu mleka kształtowały się w granicach 1,35 – 2,2 zł/l. Oczywiście cena jest zróżnicowana, zależna od wielkości dostaw i innych parametrów ustalonych przez poszczególne mleczarnie. Część gospodarstw produkujących **mleko** dostarcza je do mleczarni z innych województw, głównie do warmińsko-mazurskiego i podlaskiego, gdzie ceny (wg GUS) są wyższe i wynoszą:

podlaskie – 205,04 zł/1 hl  
warmińsko-mazurskie – 194,36 zł/1 hl

Średnie ceny skupu mleka surowego w Polsce (wyk. 1) i w naszym województwie (wyk. 2) w roku 2024,2023 i 2022 wg GUS.



Firmy skupujące bydło na terenie naszego województwa w czerwcu 2024 r. płaciły netto średnio od 7,00 do 8,00 zł/kg za wybrakowane krowy i od 9,50 do 12,00 zł/kg za pozostałe kategorie. Najwyższe ceny rolnicy uzyskiwali za sztuki ras mięsnych i ich krzyżówki. Wg informacji tygodniowej z dn. 26.07.2024 r. (notowania za okres: 15-21.07.2024 r.) Zintegrowanego Systemu Rolniczej Informacji Rynkowej MRiRW, średnie ceny zakupu wg wagi żywej w Polsce i w regionie północnym, do którego zaliczane jest nasze województwo kształtowały się następująco (porównanie miesięczne):

kategoria bydła	cena netto zakupu waga żywa (zł/1kg)					
	Polska			region północny		
	23.06.2024	21.07.2024	miesięczna zmiana ceny (%)	23.06.2024	21.07.2024	miesięczna zmiana ceny (%)
<b>bydło ogółem</b>	10,07	9,99	<b>-0,79</b>	9,87	9,77	<b>-1,01</b>
<b>bydło 8-12 m-cy</b>	9,40	10,18	<b>8,30</b>			
<b>byki 12-24 m-ce</b>	10,78	10,82	<b>0,37</b>	10,92	10,91	<b>-0,09</b>
<b>byki &gt; 24 m-cy</b>	10,71	10,76	<b>0,47</b>	10,69	10,53	<b>-1,50</b>
<b>krowy</b>	8,42	8,51	<b>1,07</b>	8,51	8,96	<b>5,29</b>
<b>jałówki &gt; 12 m-cy</b>	10,50	10,41	<b>-0,86</b>	10,07	9,79	<b>-2,78</b>

Notowania średnich cen skupu za poprzedni okres:

kategoria bydła	cena netto zakupu waga żywa (zł/1kg)					
	Polska			region północny		
	26.05.2024	23.06.2024	miesięczna zmiana ceny (%)	26.05.2024	23.06.2024	miesięczna zmiana ceny (%)
<b>bydło ogółem</b>	9,99	10,07	<b>0,80</b>	9,81	9,87	<b>0,61</b>
<b>bydło 8-12 m-cy</b>	9,29	9,40	<b>1,18</b>			
<b>byki 12-24 m-ce</b>	10,85	10,78	<b>-0,65</b>	10,92	10,92	<b>0,00</b>
<b>byki &gt; 24 m-cy</b>	10,64	10,71	<b>0,66</b>	10,71	10,69	<b>-0,19</b>
<b>krowy</b>	8,29	8,42	<b>1,57</b>	8,42	8,51	<b>1,07</b>
<b>jałówki &gt; 12 m-cy</b>	10,45	10,50	<b>0,48</b>	10,10	10,07	<b>-0,30</b>

### III. Inne spostrzeżenia, problemy

- ✓ Do 22 sierpnia 2024 r. można się starać o wsparcie na Rozwój małych gospodarstw z Planu Strategicznego dla Wspólnej Polityki Rolnej 2023-2027. Ta pomoc dotyczy rolników, którzy zajmują się produkcją ekologiczną lub rozpoczynają działalność w ramach krótkiego łańcucha dostaw.
- ✓ Ministerstwo Rolnictwa i Rozwoju Wsi informuje, że wysokość wykorzystanego krajowego limitu skumulowanej kwoty pomocy de minimis w rolnictwie na dzień 2 sierpnia 2024 r. wynosi 100% limitu krajowego, o którym mowa w rozporządzeniu Komisji (UE) nr 1408/2013 z dnia 18 grudnia 2013 r. w sprawie stosowania art. 107 i 108 Traktatu o funkcjonowaniu Unii Europejskiej do pomocy de minimis w sektorze rolnym.
- ✓ Do 16 sierpnia 2024 r. trwa nabór wniosków o Premie dla młodych rolników z Planu Strategicznego dla Wspólnej Polityki Rolnej na lata 2023-2027. Dokumenty są przyjmowane wyłącznie przez Platformę Usług Elektronicznych ARiMR. Wsparcie wynosi 200 tys. zł.
- ✓ Więcej czasu, bo do 25 sierpnia 2024 r., na złożenie wniosków mają rolnicy, którzy chcą otrzymać wsparcie na inwestycje zapobiegające rozprzestrzenianiu się afrykańskiego pomoru świń. Pomoc realizowana jest w ramach Planu Strategicznego dla Wspólnej Polityki Rolnej na lata 2023-2027. Dotychczas wpłynęło 740 wniosków.