

Lubań, 04.07.2024 r.

Informacja o sytuacji w rolnictwie na koniec czerwca 2024 r.

Dane stacji meteorologicznej w Lubaniu – czerwiec 2024 r.

Średnie temperatury na wysokości 2 metrów		
I dekada	16,0	°C
II dekada	15,2	°C
III dekada	19,2	°C
Średnia miesięczna	16,8	°C na wys. 2 metrów
Opady m-c		
I dekada	9,0	mm
II dekada	9,9	mm
III dekada	57,8	mm
Suma opadów	76,7	mm
Najwyższa temperatura	30.06.2024	33,6 °C
Najniższa temperatura	14.06.2024	6,2 °C

I Produkcja roślinna

Zboża:

Warunki atmosferyczne panujące w czerwcu były sprzyjające dla wzrostu i rozwoju zbóż. Obecnie formy ozime znajdują się w fazie dojrzałości ziarna późno-mlecznej natomiast jare po wykłoszeniu zaczynają kwitnąć. Większość rolników ocenia kondycję roślin jako dobrą. Z aspektów fitopatologicznych stwierdzono na plantacjach obecność rdzy brunatnej i fuzariozy kłosów oraz szkodników tj. mszyce oraz larwy skrzypionki zbożowej. Z zabiegów ochrony w czerwcu wykonywano jeszcze ostatnie zabiegi fungicydowe i insektycydowe przeciwko ww. patogenom.

Rzepak ozimy:

Zasiewy rzepaku znajdują się w fazie nalewania łuszczyn. Duża gęstość i zwarcie łąnu ograniczyło parowanie wody z gleby i zabezpieczyło dobrą kondycję roślin w tym momencie. Pod koniec miesiąca wykonano zabiegi desykacji plantacji. Obecnie rolnicy przygotowują sprzęt do żniw.

Kukurydza:

W czerwcu kukurydza intensywnie wzrastała przechodząc przez fazy rozwoju liści. W ciągu ostatnich tygodni zastosowano zabiegi odżywiania mikroelementowego a na niektórych późno sianych plantacjach regulację zachwaszczenia. Obecnie rośliny znajdują się w fazie wzrostu źdźbła.

II Produkcja zwierzęca

Trzoda Chlewna

Polska

Ceny skupu tuczniaka (netto) uzyskane pod koniec czerwca z ubojni, zakładów mięsnych oraz innych źródeł krajowych wahają się w granicach: od 6,50 do maksymalnie 7,90 zł/kg w wadze żywej, a na wbc w klasie E: 9,10- 9,80 zł/kg. Średnia cena w wadze żywej wynosi aktualnie 7,13 zł/kg (na podstawie 44 cenników firmowych). Średnia cena wystawiana za E klasę (na bazie 26 cenników firmowych) wynosi 9,39 zł/kg.

Ceny macior w skupach oscylują w przedziale 3,90-5,50 zł/kg (średnia 4,78 zł/kg).

Rynki zagraniczne

Dania

W Danii w aktualnie cena wynosi 11,80 DKK/kg (6,83 zł/kg) w klasie E.

Niemcy

W Niemczech cena obecnie wynosi 2,20 EUR/kg (9,50 zł/kg) w klasie E wbc.

Źródło: www.cenyrolnicze.pl

Średnie ceny żywca (netto) w woj. pomorskim na dzień 27.06.2024 r.

Lp.	Powiat	Cena w zł/kg żywca (bez vat)		
		wieprzowego	wołowego	drobiu
1	Człuchów	7,00-7,40	10,00-12,20	-
2	Słupsk	-	-	5,10
3	Tczew	6,80	7,50-12,50	-
4	Starogard Gdański	7,00	7,50-12,50	-
5	Kościerzyna	6,80	11,00 - 12,50	-

Lp.	Powiat	Cena w zł/kg żywca (bez vat)		
		wieprzowego	wołowego	drobiu
6	Chojnice	7,00	9,00 – 12,00	-
7	Kartuzy	5,00-6,50	8,00-11,00	5,30
8	Wejherowo	6,70	10,00	-
9	Kwidzyn	7,00	-	-
10	Sztum	-	8,00-10,00	-

Średnie ceny netto zakupu świń rzeźnych za wagę żywą za okres: 20-26.05.2024 r. wg Departamentu Rynków Rolnych i Transformacji Energetycznej Obszarów Wiejskich

CENA [zł/kg]			
MAKROREGIONY	23.06.2024	16.06.2024	Tygodniowa zmiana ceny [%]
POLSKA	7,54	7,56	-0,3
REGION PÓŁNOCNY	7,55	7,55	0,0
REGION ŚRODKOWO-WSCHODNI	7,56	7,59	-0,4
REGION POŁUDNIOWO-WSCHODNI	7,48	7,52	-0,5
REGION ZACHODNI	7,54	7,56	-0,3

Uwaga! – Daty w tabeli oznaczają ostatni dzień analizowanego tygodnia (poniedziałek – niedziela)

Makroregiony (Regiony) skupu świń rzeźnych wg EUROP:

Makroregion Północny: województwa – kujawsko-pomorskie, pomorskie, warmińsko-mazurskie.

Makroregion Środkowo-wschodni: województwa – łódzkie, mazowieckie, podlaskie.

Makroregion Południowo-wschodni: województwa - lubelskie, małopolskie, podkarpackie, śląskie, świętokrzyskie.

Makroregion Zachodni: województwa - dolnośląskie, lubuskie, opolskie, wielkopolskie, zachodnio-pomorskie.

ZMIANA ROCZNA

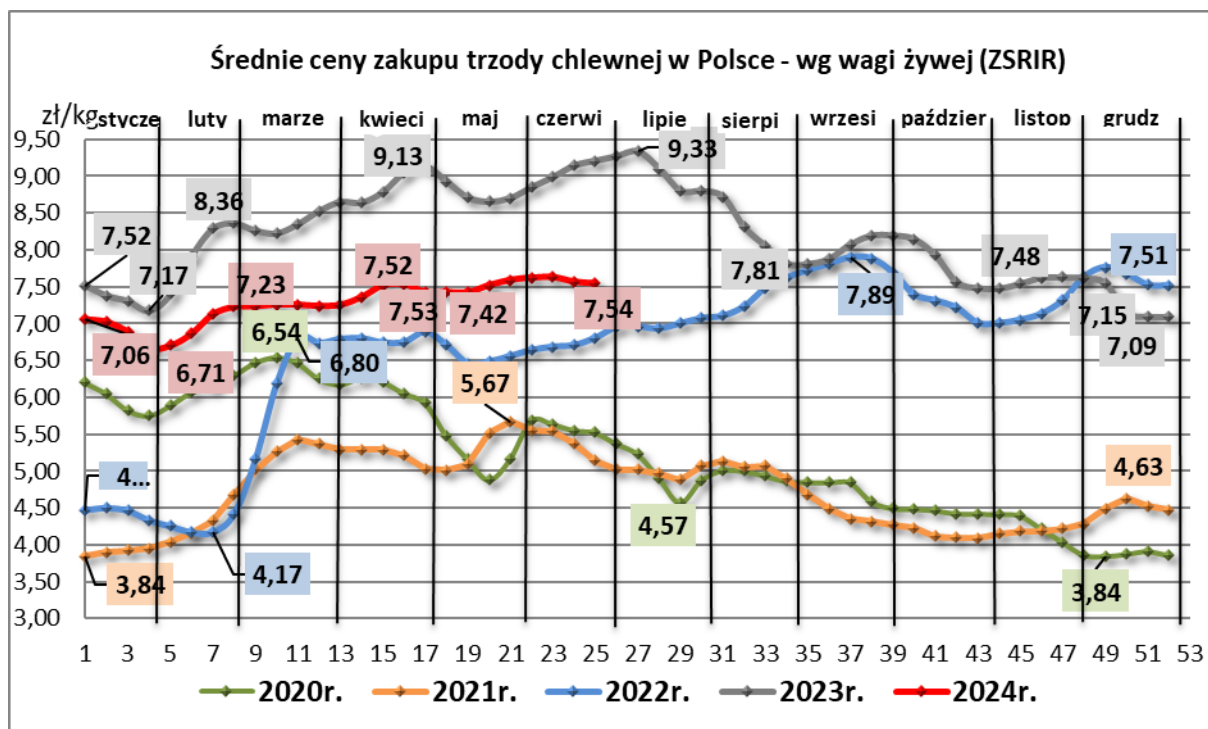
POLSKA	CENA		Roczna zmiana ceny [%]
	[MPC] zł/tonę		
	23.06.2024	25.06.2023	
klasa S	9 756	11 895	-18,0
klasa E	9 672	11 804	-18,1
klasa U	9 374	11 488	-18,4
klasa R	9 078	11 220	-19,1
klasa O	8 331	10 358	-19,6
klasa P	*	*	*
S-P Razem	9 670	11 804	-18,1

* Cena zakupu żywca wieprzowego S-P razem obliczona na podstawie cen za świnie wg masy poubojowej cieplej (MPC) przy użyciu przelicznika GUS wynoszącego 0,78.

CENY ZAKUPU ŚWIŃ RZEŹNYCH

TOWAR	CENA [zł/kg]					Zmiana ceny [%] w stosunku do:			
	AKTUALNA 23.06.2024	tydzień temu	miesiąc temu	rok temu	2 lata temu	tygodnia	miesiąca	roku	2 lat
Trzoda chlewna	7,54	7,56	7,59	9,21	6,81	-0,3%	-0,6%	-18,1%	10,8%

Średnie ceny zakupu trzody chlewnej w Polsce – wg wagi żywej w latach 2020-2024



Średnie ceny zakupu netto świń rzeźnych wg klasyfikacji EUROP
za okres: 17.06.2024 r. – 23.06.2024 r.

ZAKUP								
Klasa półtuszy wieprzowych wg EUROP	CENA [zł/t]				Zmiana ceny [%]	% mięsa w tuszy	Średnia masa tuszy [kg/szt.]	Struktura skupu [%]
	[MS]		[MPC]					
	23.06.2024	16.06.2024	23.06.2024	16.06.2024				
1	2	3	4	5	6	11	15	16
REGION PÓŁNOCNY								
klasa S	9 961	9 958	9 765	9 763	0,0	61,6	93,2	38,9
klasa E	9 894	9 902	9 700	9 708	-0,1	58,0	95,9	50,5
klasa U	9 524	9 551	9 338	9 364	-0,3	53,2	97,2	9,2
klasa R	9 098	9 145	8 920	8 966	-0,5	48,2	96,2	1,3
klasa O	*	*	*	*	*	*	*	*
klasa P	*	*	*	*	*	*	*	*
S-P Razem	9 873	9 874	9 679	9 680	0,0	58,8	95,0	100,0

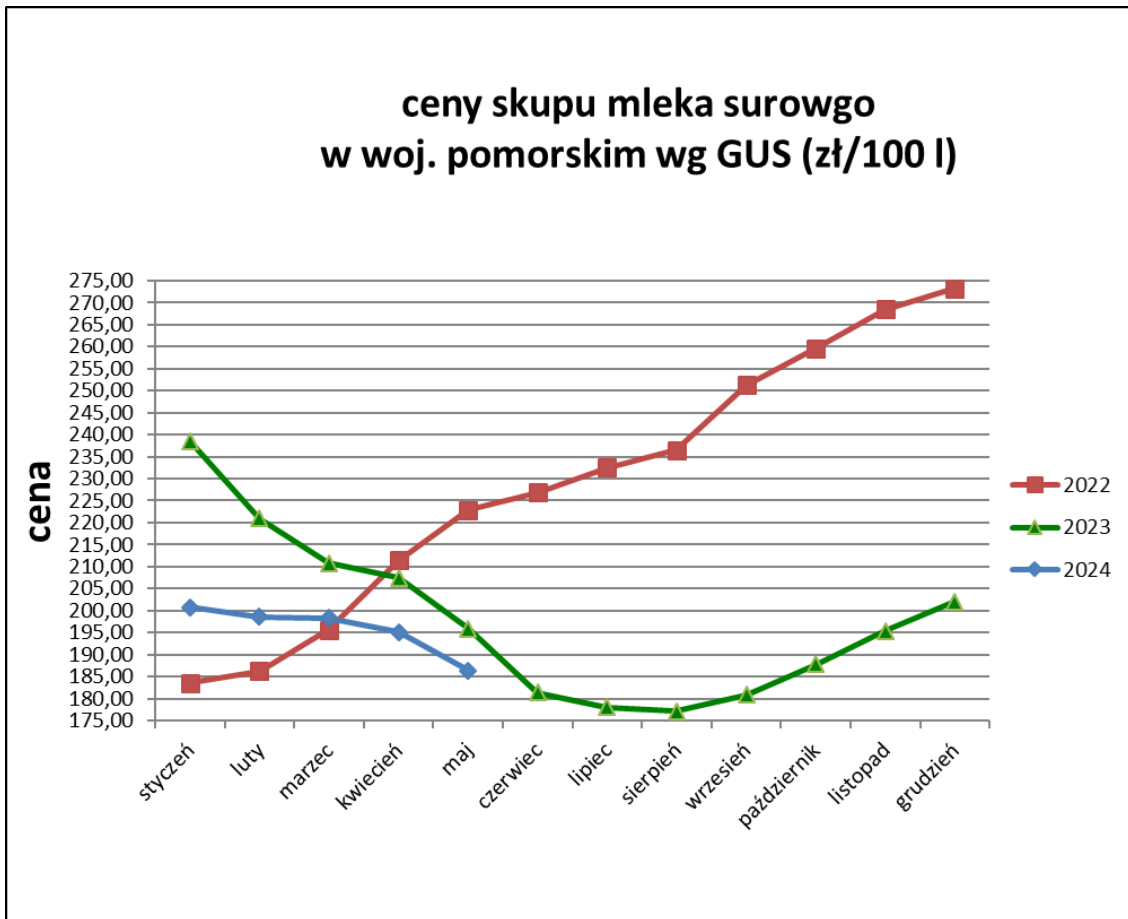
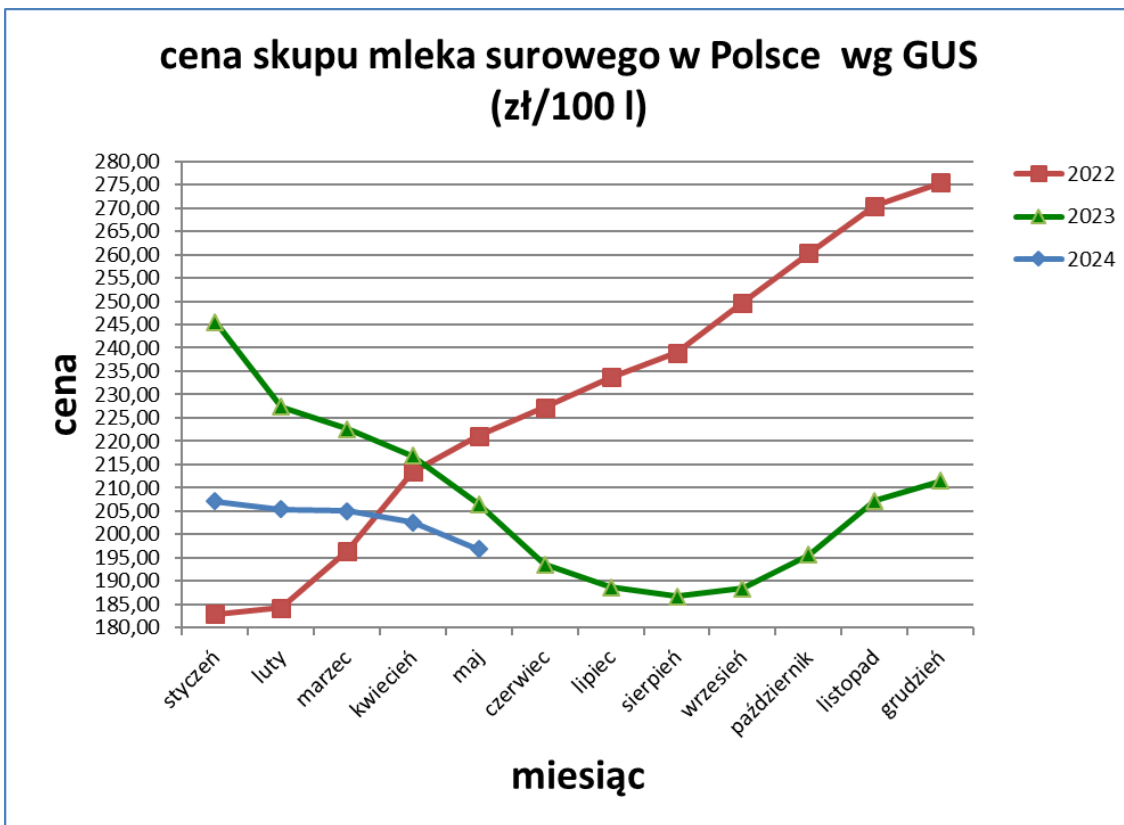
Zintegrowany System Rolniczej Informacji Rynkowej - Dane Biuletynu „Rynek zbóż” i „Rynek wieprzowiny” Wydawca: Ministerstwo Rolnictwa i Rozwoju Wsi, Departament Wspólnej Organizacji Rynków Rolnych 00-930 Warszawa ul. Wspólna 3.

Rynek mleka i żywca wołowego

Według Głównego Urzędu Statystycznego średnia cena skupu mleka w Polsce w maju 2024 r. wynosiła 196,89 zł/1hl i była o 2,80 % niższa od ceny płaconej w kwietniu br. (202,56 zł/1hl). W porównaniu do maja 2023 r. (206,52 zł/1hl). W naszym województwie wg GUS średnia cena skupu mleka w maju wynosiła 186,37 zł/1hl (najniższa w Polsce) i była o 4,46 % niższa od płaconej w kwietniu br. (195,08 zł/1hl) i jednocześnie niższa o 4,86 % od ceny z maja 2023 r. (195,89 zł/hl). W poszczególnych powiatach naszego województwa ceny skupu mleka kształtowały się w granicach 1,35 – 2,1 zł/l. Oczywiście cena jest zróżnicowana, zależna od wielkości dostaw i innych parametrów ustalonych przez poszczególne mleczarnie. Część gospodarstw produkujących mleko dostarcza je do mleczarni z innych województw, głównie do warmińsko-mazurskiego i podlaskiego, gdzie ceny (wg GUS) są wyższe i wynoszą:

podlaskie – 207,58 zł/1 hl
warmińsko-mazurskie - 2196,77 zł/1 hl

Średnie ceny skupu mleka surowego w Polsce (wyk. 1) i w naszym województwie (wyk. 2) w roku 2024,2023 i 2022 wg GUS.



Firmy skupujące bydło na terenie naszego województwa w czerwcu 2024 r. płaciły netto średnio od 7,00 do 8,50 zł/kg za wybrakowane krowy i od 9,50 do 12,00 zł/kg za pozostałe kategorie. Najwyższe ceny rolnicy uzyskiwali za sztuki ras mięsnych i ich krzyżówki. Wg informacji tygodniowej z dn. 26.06.2024 r. (notowania za okres: 17-23.06.2024 r.) Zintegrowanego Systemu Rolniczej Informacji Rynkowej MRiRW, średnie ceny zakupu wg wagi żywej w Polsce i w regionie północnym, do którego zaliczane jest nasze województwo kształtowały się następująco (porównanie miesięczne):

kategoria bydła	cena netto zakupu waga żywa (zł/1kg)					
	Polska			region północny		
	26.05.2024	23.06.2024	miesięczna zmiana ceny (%)	26.05.2024	23.06.2024	miesięczna zmiana ceny (%)
bydło ogółem	9,99	10,07	0,80	9,81	9,87	0,61
bydło 8-12 m-cy	9,29	9,40	1,18			
byki 12-24 m-ce	10,85	10,78	-0,65	10,92	10,92	0,00
byki > 24 m-cy	10,64	10,71	0,66	10,71	10,69	-0,19
krowy	8,29	8,42	1,57	8,42	8,51	1,07
jałówki > 12 m-cy	10,45	10,50	0,48	10,10	10,07	-0,30

Notowania średnich cen skupu za poprzedni okres:

kategoria bydła	cena netto zakupu waga żywa (zł/1kg)					
	Polska			region północny		
	21.04.2024	26.05.2024	miesięczna zmiana ceny (%)	21.04.2024	26.05.2024	miesięczna zmiana ceny (%)
bydło ogółem	9,93	9,99	0,60	9,77	9,81	0,41
bydło 8-12 m-cy	9,93	9,29	-6,45			
byki 12-24 m-ce	10,83	10,85	0,18	10,88	10,92	0,37
byki > 24 m-cy	10,68	10,64	-0,37	10,68	10,71	0,28
krowy	8,24	8,29	0,61	8,36	8,42	0,72
jałówki > 12 m-cy	10,48	10,45	-0,29	10,14	10,10	-0,39

III. Inne spostrzeżenia, problemy

- ✓ Do 16 sierpnia 2024 r. młodzi rolnicy mogą ubiegać się o przyznanie premii na rozpoczęcie i rozwój działalności. Dokumenty są przyjmowane wyłącznie online – przez Platformę Usług Elektronicznych ARiMR.
- ✓ Od 3 do 26 lipca 2024 r. hodowcy świń mogą ubiegać się o środki na sfinansowanie podjętych w bieżącym roku działań bioasekuracyjnych. Refundacji podlega 100 proc. wydatków. Wsparcie realizowane jest w formule pomocy de minimis w rolnictwie.
- ✓ Wydłużenie okresu na uzyskanie certyfikatu QAFP lub QMP ułatwi rolnikom korzystanie z nowego rodzaju wsparcia za realizację praktyk polegających na utrzymywaniu zwierząt zgodnie z wymogami systemu QAFP lub QMP. Wymogi te dotyczą m.in. ograniczenia wykorzystania antybiotyków w chowie zwierząt.
- ✓ Do 10 lipca 2024 r. można ubiegać się o dopłaty z tytułu zużytego materiału siewnego kategorii elitarny lub kwalifikowany lub ekologicznego materiału siewnego kategorii elitarny lub kwalifikowany.