


## RAPORT Z RYNKU 6/2024


AKTUALNE CENY ARTYKUŁÓW I ŚRODKÓW DO PRODUKCJI ROLNEJ

Srednie ceny  
 targowiskowe w woj. pomorskim zebrane  
 w dniach od 27 maja do 31 maja 2024 roku  
 Ceny warzyw, owoców i jaj


Targowisko	Buraki ćwiklowe	Cebula	Jablka	Jaja	Kalafior	Kapusta	Marchew
Miejscowość	1.00 kg	1.00 kg	1.00 kg	1 szt.	1 szt.	1 szt.	1.00 kg
Chojnice	3.00	4.00-5.00	4.00-6.00	1.00-1.50	12.00	6.00-10.00*	4.00-6.00
Dzierzgoń		3.50-4.00	4.00-5.00	0.80-1.20			3.50
Gdańsk	3.50-4.50	4.00 – 4.50	3.50-5.50	1.00-1.40	8.00-10.50	7.00-8.00	4.00-6.00
Kartuzy	2.50-3.50	4.50-6.00	3.50-5.00	1.30	10.00-13.00	4.00*	3.50
Kościerzyna	2.50-3.50	4.00	3.50-5.50	1.00-1.40	6.00-10.00	5.00-6.00	3.50-4.00
Kwidzyn	4.00	3.00-4.00	4.00-5.00	0.70-1.40	6.00-12.00	5.00-8.00	3.00-4.00
Starogard	2.50-3.50	4.00	4.00	1.20	12.00	9.50	4.50
Tczew	4.00-5.00	3.80-4.50	3.50-5.00	1.20-1.40	6.00-10.00	5.50-6.50	3.80-4.50



Targowisko	Ogórek długi	Ogórek krótki	Papryka	Pietruszka	Rzodkiewka	Por	Pomidory
Miejscowość	1.00 kg	1.00 kg	1.00 kg	1.00 kg	1 pęczek	1.00 szt.	1.00 kg
Chojnice	12.00	10.00-12.00	14.00-19.00	12.50	3.00-3.50	9.00-10.00*	14.00-20.00
Gdańsk	12.00-12.50	9.00-10.50	13.50-17.00	12.00	3.00-3.50	11.00*	13.00-20.00
Kartuzy				10.00-12.00	3.00	10.00*	11.00-21.00
Kościerzyna	10.00-12.00		15.00	10.00-12.00	2.50	4.50	11.00-18.00
Kwidzyn	10.00	12.00	16.00	8.00	3.00	4.00	15.00-22.00
Starogard	10.00		15.00	9.50	3.00	4.50	10.00-15.00
Tczew	14.50-14.00	10.00-12.00	18.00	8.50-10.00	3.50-4.00	3.50-4.00	10.00-22.00



Targowisko	Seler	Gruszki	Truskawki	Ziemniaki	Młody Ziemniak**
Miejscowość	1.00 kg	1.00 kg	1.00 kg	1.00 kg	1.00 kg
Chojnice	5.50	9.50		2.50	5.00-6.00
Dzierzgoń				2.80	
Gdańsk	8.00-10.00	5.00-5.50		2.50-3.50	4.00-6.50
Kartuzy	10.00	5.00-7.00	15.00	2.50	3.50
Kościerzyna	8.00		10.00-15.00	2.40-3.00	
Kwidzyn	8.00	9.00		2.50-3.00	4.00
Starogard	6.50	8.50		2.40	3.80
Tczew		4.00-7.00		3.00-4.00	



\*cena za 1 kg, \*\* import

## Średnie ceny (bez VAT) płacone dostawcom przez przedsiębiorstwa dokonujące ZAKUPU ZBÓŻ

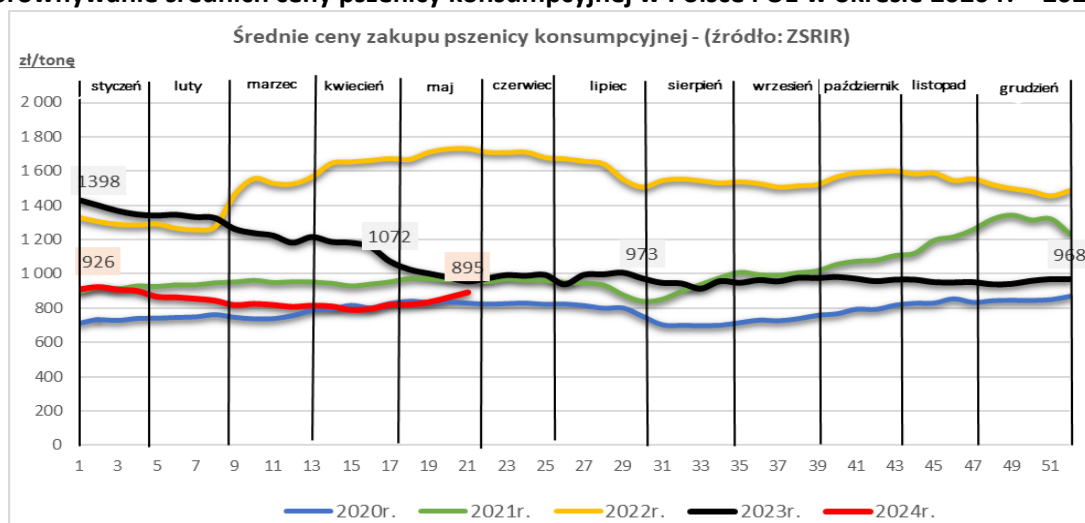
Dane za okres: 20-26 maja 2024 r.

TOWAR	Rodzaj ZIARNA	POLSKA				
		Cena [zł/tona]		Tygodn. zmiana ceny [%]	Strukt. obrot. [%]	
		26.05.2024	19.05.2024		26.05.2024	19.05.2024
Pszenica	konsumpcyjne	895	865	3,5	36,9	31,2
	paszowe	848	828	2,4	39,4	41,9
Żyto	konsumpcyjne	602	574	4,9	1,9	2,8
	paszowe	571	558	2,3	0,9	1,2
Jęczmień	konsumpcyjne	686	637	7,6	0,1	0,1
	paszowe	713	709	0,5	2,6	4,1
	browarniane	1147	nld	*	1,2	0,4
Kukurydza	pasz. "mokra"	--	--	--	0,0	0,0
	paszowe	785	775	1,3	10,3	9,8
Owies	konsumpcyjne	900	859	4,8	0,1	0,1
	paszowe	808	712	13,4	0,0	0,0
Pszenżyto	paszowe	656	647	1,4	6,6	8,4



TOWAR	Rodzaj ZIARNA	MAKROREGION								
		Centralno-Wschodni			Południowy			Północno-Zachodni		
		Cena [zł/tona]		Tygodn. zmiana ceny [%]	Cena [zł/tona]		Tygodn. zmiana ceny [%]	Cena [zł/tona]		Tygodn. zmiana ceny [%]
26.05.2024	19.05.2024	26.05.2024	19.05.2024		26.05.2024	19.05.2024				
Pszenica	konsumpcyjne	886	866	2,3	883	852	3,7	922	882	4,5
	paszowe	772	769	0,3	903	849	6,4	865	850	1,7
Żyto	konsumpcyjne	585	565	3,7	636	574	10,8	616	581	6,1
	paszowe	530	523	1,3	595	nld	*	589	573	2,9
Jęczmień	konsumpcyjne	--	nld	--	--	--	--	686	657	4,4
	paszowe	702	681	3,1	702	nld	*	717	717	0,0
	browarniane	nld	nld	*	--	--	--	nld	nld	*
Kukurydza	pasz. "mokra"	--	--	--	--	--	--	--	--	--
	paszowe	766	756	1,3	777	nld	*	798	790	1,0
Owies	konsumpcyjne	nld	nld	*	--	--	--	nld	856	*
	paszowe	nld	751	*	nld	nld	*	893	nld	*
Pszenżyto	paszowe	653	634	3,0	654	626	4,5	660	659	0,1

### Porównywanie średnich ceny pszenicy konsumpcyjnej w Polsce i UE w okresie 2020 r. – 2024 r.



**Średnie ceny zakupu netto (bez VAT) świń rzeźnych wg klasyfikacji EUROP**  
**Dane za okres: 20-26 maja 2024 r.**

<b>SKUP</b>								
Klasa półtuszy wieprzowych wg EUROP	CENA [zł/t]				Zmiana ceny [%]	% mięsa w tuszy	Średnia masa tuszy [kg/szt.]	Struktura skupu [%]
	[MS]		[MPC]					
	26.05.2024	19.05.2024	26.05.2024	19.05.2024				
1	2	3	4	5	6	11	15	16
<b>POLSKA</b>								
klasa S	10 019	9 920	9 823	9 726	1,0	61,5	95,6	38,8
klasa E	9 934	9 849	9 739	9 655	0,9	57,9	97,6	49,7
klasa U	9 634	9 534	9 445	9 347	1,1	53,2	98,8	9,9
klasa R	9 331	9 197	9 148	9 017	1,5	48,2	99,8	1,4
klasa O	8 456	8 415	8 290	8 250	0,5	42,8	106,6	0,2
klasa P	*	*	*	*	*	*	*	*
<b>S-P Razem</b>	<b>9 924</b>	<b>9 829</b>	<b>9 730</b>	<b>9 636</b>	<b>1,0</b>	<b>58,7</b>	<b>97,0</b>	<b>100,0</b>
<b>REGION PÓŁNOCNY</b>								
klasa S	9 919	9 856	9 725	9 663	0,6	61,5	93,9	36,3
klasa E	9 915	9 872	9 721	9 679	0,4	57,9	96,7	50,4
klasa U	9 607	9 519	9 418	9 332	0,9	53,1	98,4	11,4
klasa R	9 283	9 140	9 101	8 961	1,6	48,2	97,9	1,8
klasa O	*	*	*	*	*	*	*	*
klasa P	*	*	*	*	*	*	*	*
<b>S-P Razem</b>	<b>9 868</b>	<b>9 816</b>	<b>9 674</b>	<b>9 624</b>	<b>0,5</b>	<b>58,4</b>	<b>95,9</b>	<b>100,0</b>
<b>REGION ŚRODKOWO-WSCHODNI</b>								
klasa S	10 096	10 007	9 898	9 811	0,9	61,5	96,5	37,7
klasa E	9 978	9 888	9 783	9 694	0,9	57,9	98,1	52,3
klasa U	9 716	9 614	9 525	9 425	1,1	53,3	98,8	9,0
klasa R	9 502	9 382	9 315	9 198	1,3	48,3	98,6	0,9
klasa O	9 011	8 983	8 834	8 807	0,3	43,4	100,4	0,1
klasa P	*	*	*	*	*	*	*	*
<b>S-P Razem</b>	<b>9 993</b>	<b>9 899</b>	<b>9 797</b>	<b>9 705</b>	<b>0,9</b>	<b>58,7</b>	<b>97,5</b>	<b>100,0</b>
<b>REGION POŁUDNIOWO-WSCHODNI</b>								
klasa S	9 945	9 791	9 750	9 599	1,6	61,6	96,0	42,3
klasa E	9 908	9 780	9 713	9 588	1,3	58,0	97,0	45,3
klasa U	9 643	9 520	9 454	9 333	1,3	53,2	97,3	10,5
klasa R	9 322	9 195	9 139	9 014	1,4	48,2	100,5	1,8
klasa O	8 838	8 583	8 664	8 414	3,0	43,5	102,8	0,2
klasa P	*	*	*	*	*	*	*	*
<b>S-P Razem</b>	<b>9 883</b>	<b>9 741</b>	<b>9 689</b>	<b>9 550</b>	<b>1,5</b>	<b>58,8</b>	<b>96,7</b>	<b>100,0</b>
<b>REGION ZACHODNI</b>								
klasa S	10 028	9 920	9 832	9 725	1,1	61,5	95,7	40,8
klasa E	9 894	9 805	9 700	9 613	0,9	57,9	97,8	47,6
klasa U	9 555	9 461	9 368	9 276	1,0	53,2	100,0	9,5
klasa R	9 242	9 108	9 061	8 930	1,5	48,2	102,2	1,5
klasa O	8 228	8 203	8 066	8 042	0,3	42,4	110,3	0,5
klasa P	*	*	*	*	*	*	*	*
<b>S-P Razem</b>	<b>9 895</b>	<b>9 783</b>	<b>9 701</b>	<b>9 592</b>	<b>1,1</b>	<b>58,7</b>	<b>97,3</b>	<b>100,0</b>

## Średnie ceny netto zakupu świń rzeźnych za wagę żywą za okres – 20-26.05.2024 r.

CENA [zł/kg]			
MAKROREGIONY	26.05.2024	19.05.2024	Tygodniowa zmiana ceny [%]
POLSKA	7,59	7,52	1,0
REGION PÓLNOCNY	7,55	7,51	0,5
REGION ŚRODKOWO-WSCHODNI	7,64	7,57	0,9
REGION POŁUDNIOWO-WSCHODNI	7,56	7,45	1,5
REGION ZACHODNI	7,57	7,48	1,1

Uwaga! – Daty w tabeli oznaczają ostatni dzień analizowanego tygodnia (poniedziałek – niedziela)

\* Cena zakupu żywca wieprzowego S-P razem obliczona na podstawie cen za świnie wg masy poubojowej ciepłej (MPC) przy użyciu przelicznika GUS wynoszącego 0,78.

## CENY ZAKUPU ŚWIŃ RZEŹNYCH

TOWAR	CENA [zł/kg]					Zmiana ceny [%] w stosunku do:			
	AKTUALNA 26.05.2024	tydzień temu	miesiąc temu	rok temu	2 lata temu	tygodnia	miesiąca	roku	2 lat
Trzoda chlewna	7,59	7,52	7,42	8,70	6,56	1,0%	2,2%	-12,8%	15,7%

## ZMIANA ROCZNA

POLSKA	CENA		Roczna zmiana ceny [%]
	[MPC] zł/tonę		
	26.05.2024	28.05.2023	
klasa S	9 823	11 240	-12,6
klasa E	9 739	11 165	-12,8
klasa U	9 445	10 831	-12,8
klasa R	9 148	10 497	-12,8
klasa O	8 290	9 729	-14,8
klasa P	*	*	*
S-P Razem	9 730	11 157	-12,8

Zintegrowany System Rolniczej Informacji Rynkowej - Dane Biuletynu „Rynek zbóż” i „Rynek wieprzowiny” Wydawca: Ministerstwo Rolnictwa i Rozwoju Wsi, Departament Wspólnej Organizacji Rynków Rolnych 00-930 Warszawa ul. Wspólna 3.

## CENY NAWOZÓW zebrane w dniu 28.05.2024 r.

Lp.	Nazwa	GS Pruszcz Gdański ul. Grunwaldzka 62 tel. (58) 773 13 90 (Ceny BRUTTO)	PPHU "Karma" Chojnice ul. Towarowa 17 tel. (052) 39 711 44 kom 509 923 163 (Ceny BRUTTO)	PUH „Chemirol” Nowy Staw ul. Westerplatte 26 tel. (55) 647 77 70 (Ceny NETTO)	Ziarn-Pol Kwidzyn Górki 22 B tel. 55 261 28 55 (Ceny NETTO)
<b>AZOTOWE</b>					
1.	Canwil (salmag) 27% N			1360	1380
2.	Mocznik z inhibitorem	7200	2100	2000	
3.	Mocznik bez dodatków		1930	1850	1960
4.	Saletra amonowa 32%		1650		
5.	Saletra amonowa 34%	5550		1720	1680
6.	Saletrzak 27% N	5700	1390	1360	1380
7.	Siarczan amonu			1200	
8.	Siarczan amonu N-21, S-24	4400		1200	
<b>FOSFOROWE</b>					
1.	Superfosfat pojedynczy gran. 19%				
2.	Superfosfat wzbogacony 40%	5400			
3.	Fosforan amonu N-18%, P-46%, S-7%			2700	
<b>POTASOWE</b>					
1.	Sól potasowa 60 K2O		2130	1900	2210
<b>WAPNIOWE</b>					
1.	Nawóz wapniowo-węglanowy CaCO <sub>3</sub> workowany, granulowany	875			
2.	Nawóz wapniowo-węglanowy CaCO <sub>3</sub> luzem, sypki			150	
3.	Wapno nawozowe KUJAVIT			140	149
4.	Bio Calc (CaCO <sub>3</sub> 95-98%)		629		
<b>WIELOSŁADNIKOWE</b>					
1.	Amofoska NPK 4:12:12				
2.	Agrafoska 5:10:25				
3.	Polifoska 8:24:24	5700			
4.	Polifoska 6-20-30	5400	3590		2860
5.	Polifoska Start 12:11:18				
6.	NPK 8:20:30			2700	
7.	Siarczan magnezu 7 wodny				1790
8.	Fosforan amonu/Polidap			2700	
9.	CORN CALI 40 % K2O		1830		1670
10.	Polifoska plus 5:10:20				
11.	Saletrosan N:S 26:32,5				1665

ceny w zł/t

## NAWOZY (cd.)

Lp.	Nazwa	„Ampol-Merol” Sp. z o.o. Wąbrzeźno, Oddział Pronie tel. (55) 276 91 33 (Ceny NETTO)	ProCam Polska Nowy Dwór Gdański ul. Jantarowa 3 tel. (55) 247 28 85 (Ceny NETTO)	Firma Handlowa "Centrum Zaopatrzenia Rolnictwa" Zblewo (Ceny BRUTTO)	Gminna Spółdzielnia „SCH” Sierakowice tel. (58) 681 67 85 (ceny BRUTTO)
<b>AZOTOWE</b>					
1.	Canwil saletrzak (salmag) 27% N	1160			1690
2.	Mocznik z inhibitorem 46%	1165	2300		
3.	Saletra amonowa 34%	1360	1800		1750
4.	Saletra amonowa z Mg	1340			
5.	Saletrzak (27 N, 6 CaO, 3 MgO)				1650
6.	Siarczan amonu				
<b>FOSFOROWE</b>					
1.	Superfosfat wzbogacony 40%	2400	2990		3100
<b>POTASOWE</b>					
1.	Sól potasowa granulowana 60%				
<b>WAPNIOWE</b>					
1.	Wapno granulowane		725		
<b>WIELOSKŁADNIKOWE</b>					
1.	Amofoska NPK 3:14:20				1850
2.	Amofoska NPK 4:16:18				2400
3.	Amofoska NPK 5:10:25	1990			2800
4.	Amofosmag NPK 3:14:20+2%Mg				
5.	Lubofoska 4:12:12				1850
6.	Polifoska 4:12:32				
7.	Polifoska 6:20:30			3330	3400
8.	Polifoska 8:24:24				
9.	Profoska 4:14:21		2280		
10.	Profoska PK 12:24		1755		
11.	Profoska K+37%				
12.	Saletrosan NS 26,13		1585		
13.	Siarczan magnezu	1680			1750

ceny w zł/t

"AMPOL-MEROL"  
Sp. z o.o.  
istnieje możliwość  
uzyskania upustu

## NAWOZY (cd.)

Lp.	Nazwa	ATROL 84-242 Luzino Kębłowo ul. Wiejska 92 (Ceny BRUTTO)	GS Tczew ul. 30 Stycznia 35 tel. (58) 531 07 26 (Ceny BRUTTO)	„DELTA” Tadeusz Dettlaff 84-110 Krokowa ul. Kolejowa 21 tel. (58) 673 57 79 (Ceny BRUTTO)	FUH „Maja” Zakład Liniewo tel. (58) 687 82 03 (Ceny BRUTTO)
<b>AZOTOWE</b>					
1.	Canwil saletrzak (salmag) 27% N	1400			
2.	Mocznik z inhibitorem 46%	2000			2390
3.	Saletra amonowa 34%	1600	1590		2190
4.	Siarczan amonu krystaliczny Tarnów N-21	1100			
5.	Saletrzak 27%N		1660	1650	1890
<b>FOSFOROWE</b>					
1.	Superfosfat wzbogacony 40%		3300		
2.	Fosforan amonu	3200			
<b>POTASOWE</b>					
1.	Sól potasowa granulowana				
2.	Sól potasowa 60 K <sub>2</sub> O	2600			
<b>WAPNIOWE</b>					
1.	Nawóz wapniowo magnezowy 45%CaO		620		
2.	Wapno granulowane GOLD MAG		620		
<b>WIELOSKŁADNIKOWE</b>					
1.	Amofoska 5:10:25		2700		
2.	Amofoska 4:12:12			2200	
3.	Polifoska 6:20:30		3280		
4.	Amofosmag 4:12:12	1980			2140
5.	Lubofos NPK 3,5:10:21			2500	
6.	Lubofoska 4 N:12 P:12 K:2 Mg:9 S	1980			
7.	Potafoska 4N:12 P:12 K				2150
8.	Polifoska 6:20:30				
9.	Ultra 8:20:30	2800			
10.	Siarczan magnezu 7 wodny		2600	1960	
11.	Wap Mag (28 CaO, 16 MgO)	600		675	850

ceny w zł/t

## NAWOZY (cd.)

Lp.	Nazwa	Handel Art. Rolno- Ogrodnicznymi Kościerzyna ul. Przemysłowa 4 tel. (58) 686 86 50 (Ceny BRUTTO)	„Chemat” I. Rychter Bytów ul. Gdańska 16 A tel. (59) 822 68 00 (Ceny BRUTTO)	SOiMB Zygmunt Flis Parchowo ul. Kartuska 25 tel. (59) 821 44 25 (Ceny BRUTTO)	„Rola” Człuchów ul. Słowackiego 19 tel. (59) 834 22 11 (Ceny BRUTTO)
<b>AZOTOWE</b>					
1.	Canwil saletrzak (salmag) 27%				1100
2.	Mocznik z inhibitorem				1650
3.	Mocznik bez dodatków		2300	2400	
4.	Saletra amonowa 32%				1300
5.	Saletra amonowa z Mg		1890	1750	
6.	Saletrzak 27%		1650		
<b>FOSFOROWE</b>					
1.	Superfosfat wzbogacony 20%		1700		
2.	Fosforan amonu				
<b>POTASOWE</b>					
1.	Sól potasowa granulowana		2780		1850
<b>WAPNIOWE</b>					
1.	Nawóz wapniowo-węglanowy workowany		890	800	350-400
2.	Nawóz wapniowo-węglanowy luzem, sypki				
3.	Nawóz wapniowo-magnezowy workowany		920		400
4.	Calmag		920		
<b>WIELOSKŁADNIKOWE</b>					
1.	Lubofoska 4 N:12 P:12 K:2 Mg:9 S		1950	1890	
2.	Lubofoska 8N:20P:30K				
3.	Lubofos 3,5 10:15				
4.	Lubofos 12 20:12:6		2240		
5.	Lubos uniwesal		2150		
6.	Polifoska NPK 5:15:30				
7.	Polifoska 6:20:30		3350		
8.	Polifoska 8:24:24				2300
9.	NPK 5:10:25				
10.	Potafoska 4N:12 P:12 K				
11.	Kizeryt				1450
12.	KORN-KALI				1650
13.	Siarczan magnezu				
14.	Wap Mag (28 CaO, 16 MgO)		920	850	

ceny w zł/t

BRAK NAWOZÓW

## Średnie ceny żywca (netto) w woj. pomorskim na dzień 31.05.2024 r.

Lp.	Powiat	Cena w zł/kg żywca (bez vat)		
		wieprzowego	wołowego	drobiu
1	Człuchów	6,90-7,40	10,00-12,70	-
2	Słupsk	-	-	5,10
3	Tczew	6,80	10,50-12,50	-
4	Starogard Gdański	6,80	7,50-12,50	-
5	Kościerzyna	6,80	10,00 - 12,00	-

Lp.	Powiat	Cena w zł/kg żywca (bez vat)		
		wieprzowego	wołowego	drobiu
6	Chojnice	7,00	9,00 – 12,00	-
7	Kartuszy	5,00-6,50	8,00-11,00	5,10
8	Wejherowo	7,00	10,50	-
9	Kwidzyn	6,20	-	-
10	Sztum	-	9,30-10,00	-