

Lubań, 04.05.2024 r.

Informacja o sytuacji w rolnictwie na koniec maja 2024 r.

Dane stacji meteorologicznej w Lubaniu – maj 2024 r.

Średnie temperatury na wysokości 2 metrów		
I dekada	14,1	°C
II dekada	14,5	°C
III dekada	18,6	°C
Średnia miesięczna	15,7	°C na wys. 2 metrów
Opady m-c		
I dekada	1,9	mm
II dekada	2,5	mm
III dekada	2,5	mm
Suma opadów	6,9	mm
Najwyższa temperatura	27.05.2024	30,5 °C
Najniższa temperatura	08.05.2024	2,3 °C

I Produkcja roślinna

Zboża:

W chwili obecnej większość gatunków zbóż ozimych znajduje się w fazie od początku kłoszenia aż do pełni kwitnienia. W przypadku zbóż jarych większość zasiewów założonych w optymalnym terminie znajduje się obecnie w fazie od końca krzewienia do pełni strzelania w źdźbło. W kwestii zabiegów ochronnych w oziminach w maju były wykonywane zabiegi T2 – ochrona liścia flagowego oraz odżywanie dolistne mikroelementami. Kondycja roślin, w opinii większości producentów ozimin, jest dobra. Natomiast zasiewy zbóż jarych, w niektórych stanowiskach, były narażone na deficyt opadów, co obniżyło ocenę wegetacji. W kwestii patogenów zakwalifikowanych na plantacjach, w maju, stwierdzono obecność sprawcy mączniaka prawdziwego, septorioz, rydzy brunatnej oraz brunatnej plamistości liści. Dodatkowo oprócz sprawców chorób grzybowych na plantacjach pojawiały się symptomy obecności populacji mszyc oraz żerowania najpierw imago skrzypionki a później larw.

Rzepak ozimy:

Plantacje rzepaku ozimego w maju kwitły i obecnie są w pełni przekwitywania. Pomimo wykonanych zabiegów insektycydowych, na części pól rośliny wykazują widoczne objawy obecności szkodników tj. chowacze i słodyszek rzepakowy. Ocena kondycji roślin w przypadku większości pól kształtuje się w zakresie od dobrej do bardzo dobrej.

Kukurydza:

W maju zakończono prace związane z siewem plantacji kukurydzy, zarówno przeznaczonych na ziarno jak i kiszonkę. Analizując dane zebrane przez Dział Ekonomiki PODR w Lubaniu powierzchnia

kukurydzy kiszonkowej w 2024 roku na terenie pomorza wyniosła 26 707 ha natomiast przeznaczonej na ziarno 14 029 ha. Analizując zabiegi jakie były wykonywane w plantacjach po wschodach, to najczęściej wykonywano regulację zachwaszczenia i później opryski dolistne odżywkami mikroelementowymi.

II Produkcja zwierzęca

Trzoda Chlewna

Polska

Ceny skupu tucznika (netto) uzyskane 29.05.2024 r. z ubojni, zakładów mięsnych oraz innych źródeł krajowych wahają się w granicach: od 6,50 do maksymalnie 8,00 zł/kg w wadze żywej, a na wbc w klasie E: 8,80- 9,70 zł/kg. Średnia cena w wadze żywej wynosi aktualnie 7,04 zł/kg, co oznacza, że w odstępie tygodnia średnia cena wzrosła o 0,03 zł/kg. W analogicznym okresie ubiegłego roku (01.05.2023) za żywca wieprzowy w skupach płacono przeciętnie 8,71 zł/kg. Przed miesiącem (01.04.2024) tuczniaki w wadze żywej były wyceniane średnio na 6,85 zł/kg. Średnia cena za E klasę wynosi obecnie 9,29 zł/kg.

Ceny macior w skupach oscylują w przedziale 4,00-6,00 zł/kg (średnio 5,01 zł/kg).

Rynki zagraniczne

Dania

W Danii w 18. tygodniu bieżącego roku cena spadła o 0,30 DKK/kg i aktualnie wynosi 12,00 DKK/kg (6,95 zł/kg) w klasie E.

Niemcy

W Niemczech cena obecnie wynosi 2,20 EUR/kg (9,50 zł/kg) w klasie E wbc.

Źródło: www.cenyrolnicze.pl

Średnie ceny żywca (netto) w woj. pomorskim na dzień 31.05.2024 r.

Lp.	Powiat	Cena w zł/kg żywca (bez vat)		
		wieprzowego	wołowego	drobiu
1	Człuchów	6,90-7,40	10,00-12,70	-
2	Słupsk	-	-	5,10
3	Tczew	6,80	10,50-12,50	-
4	Starogard Gdański	6,90	7,50-12,50	-
5	Kościerzyna	6,80	10,00 - 12,00	-

Lp.	Powiat	Cena w zł/kg żywca (bez vat)		
		wieprzowego	wołowego	drobiu
6	Chojnice	7,00	9,00 – 12,00	-
7	Kartuzy	6,50	8,00-11,00	5,10
8	Wejherowo	7,00	10,50	-
9	Kwidzyn	6,20	-	-
10	Sztum	-	9,30-10,00	-

**Średnie ceny netto zakupu świń rzeźnych za wagę żywą za okres: 20-26.05.2024 r.
wg Departamentu Rynków Rolnych i Transformacji Energetycznej Obszarów Wiejskich**

CENA [zł/kg]			
MAKROREGIONY	26.05.2024	19.05.2024	Tygodniowa zmiana ceny [%]
POLSKA	7,59	7,52	1,0
REGION PÓŁNOCNY	7,55	7,51	0,5
REGION ŚRODKOWO-WSCHODNI	7,64	7,57	0,9
REGION POŁUDNIOWO-WSCHODNI	7,56	7,45	1,5
REGION ZACHODNI	7,57	7,48	1,1

Uwaga! – Daty w tabeli oznaczają ostatni dzień analizowanego tygodnia (poniedziałek – niedziela)

Makroregiony(Regiony) skupu świń rzeźnych wg EUROP:

Makroregion Północny: województwa – kujawsko-pomorskie, pomorskie, warmińsko-mazurskie.

Makroregion Środkowo-wschodni: województwa – łódzkie, mazowieckie, podlaskie.

Makroregion Południowo-wschodni: województwa - lubelskie, małopolskie, podkarpackie, śląskie, świętokrzyskie.

Makroregion Zachodni: województwa - dolnośląskie, lubuskie, opolskie, wielkopolskie, zachodnio-pomorskie.

ZMIANA ROCZNA

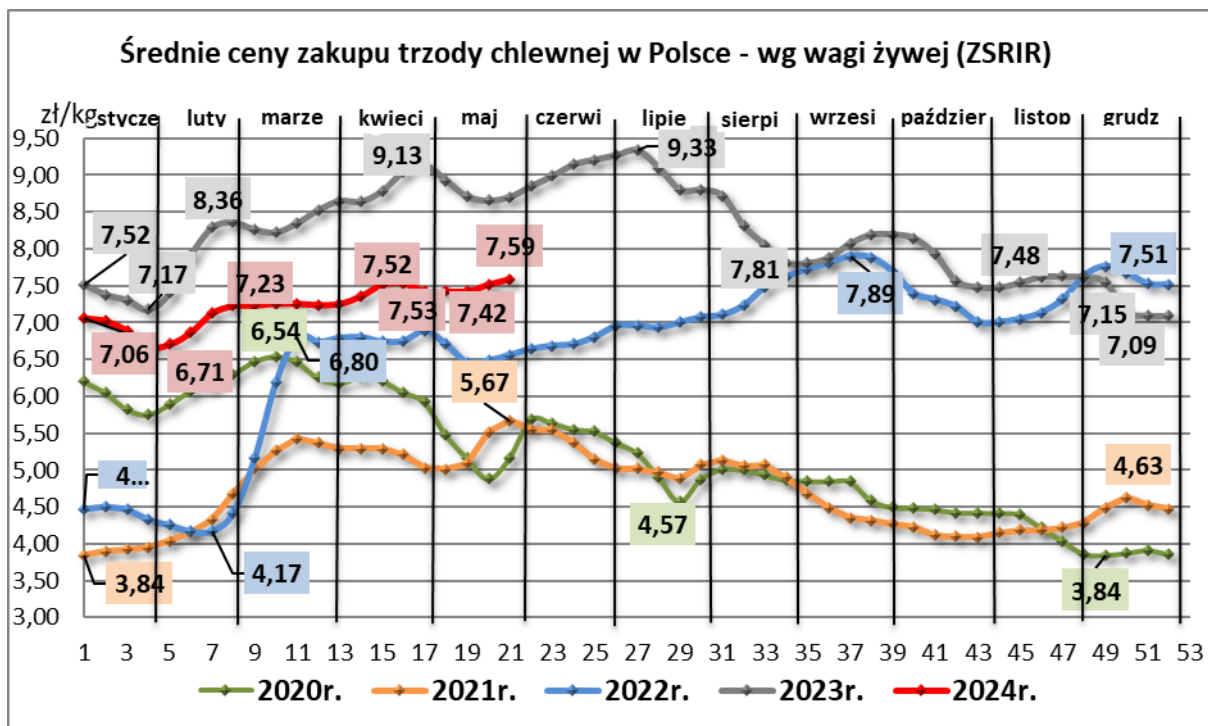
POLSKA	CENA		Roczna zmiana ceny [%]
	[MPC] zł/tonę		
	26.05.2024	28.05.2023	
klasa S	9 823	11 240	-12,6
klasa E	9 739	11 165	-12,8
klasa U	9 445	10 831	-12,8
klasa R	9 148	10 497	-12,8
klasa O	8 290	9 729	-14,8
klasa P	*	*	*
S-P Razem	9 730	11 157	-12,8

* Cena zakupu żywca wieprzowego S-P razem obliczona na podstawie cen za świnię wg masy poubojowej cieplej (MPC) przy użyciu przelicznika GUS wynoszącego 0,78.

CENY ZAKUPU ŚWIŃ RZEŹNYCH

TOWAR	CENA [zł/kg]					Zmiana ceny [%] w stosunku do:			
	AKTUALNA 26.05.2024	tydzień temu	miesiąc temu	rok temu	2 lata temu	tygodnia	miesiąca	roku	2 lat
Trzoda chlewna	7,59	7,52	7,42	8,70	6,56	1,0%	2,2%	-12,8%	15,7%

Średnie ceny zakupu trzody chlewnej w Polsce – wg wagi żywej w latach 2020-2024



Średnie ceny zakupu netto świń rzeźnych wg klasyfikacji EUROP za okres: 20.05.2024 r. – 26.05.2024 r.

ZAKUP								
Klasa półtuszy wieprzowych wg EUROP	CENA [zł/t]				Zmiana ceny [%]	% mięsa w tuszy	Średnia masa tuszy [kg/szt.]	Struktura skupu [%]
	[MS]		[MPC]					
	21.04.2024	14.04.2024	21.04.2024	14.04.2024				
1	2	3	4	5	6	11	15	16
POLSKA								
klasa S	10 019	9 920	9 823	9 726	1,0	61,5	95,6	38,8
klasa E	9 934	9 849	9 739	9 655	0,9	57,9	97,6	49,7
klasa U	9 634	9 534	9 445	9 347	1,1	53,2	98,8	9,9
klasa R	9 331	9 197	9 148	9 017	1,5	48,2	99,8	1,4
klasa O	8 456	8 415	8 290	8 250	0,5	42,8	106,6	0,2
klasa P	*	*	*	*	*	*	*	*
S-P Razem	9 924	9 829	9 730	9 636	1,0	58,7	97,0	100,0

Zintegrowany System Rolniczej Informacji Rynkowej - Dane Biuletynu „Rynek zbóż” i „Rynek wieprzowiny” Wydawca: Ministerstwo Rolnictwa i Rozwoju Wsi, Departament Wspólnej Organizacji Rynków Rolnych 00-930 Warszawa ul. Wspólna 3.

Rynek mleka i żywca wołowego

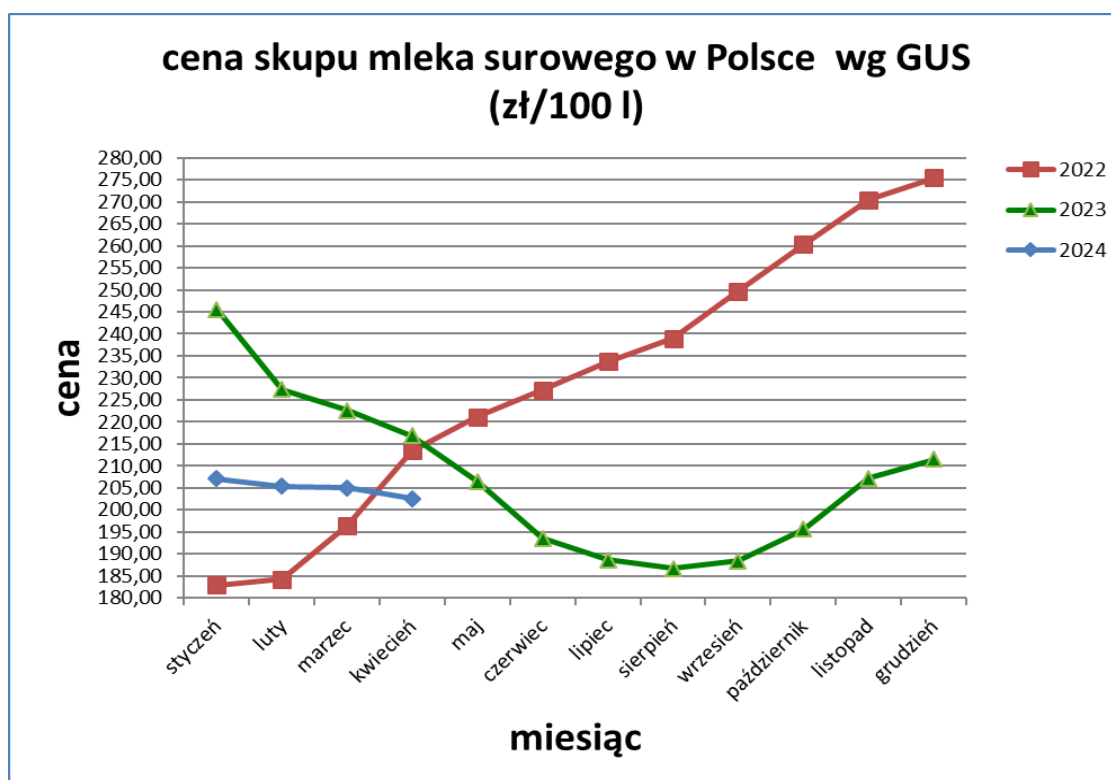
Rynek mleka i żywca wołowego

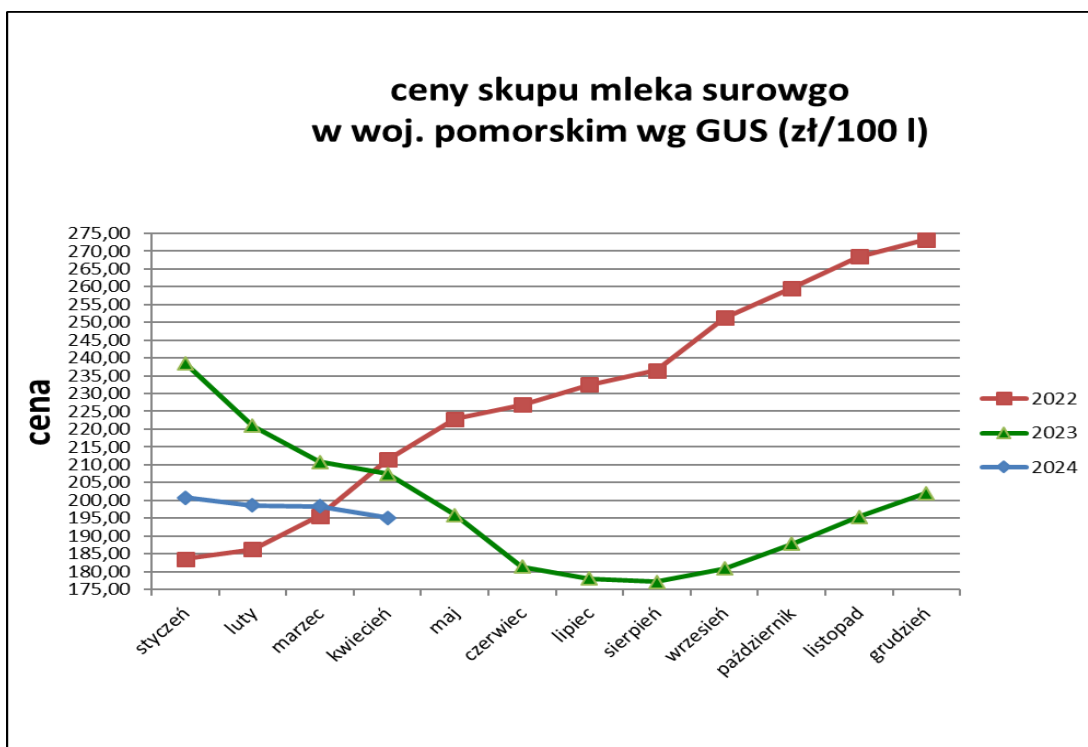
Według Głównego Urzędu Statystycznego średnia cena skupu mleka w Polsce w kwietniu br. wyniosła **202,56 zł/1hl** i była o 1,21% niższa od ceny płaconej marcu (205,04 zł/1hl). W porównaniu do kwietnia 2023 r. (216,80 zł/1hl) cena była niższa o 6,6 %. **W naszym województwie wg GUS** średnia cena skupu mleka w kwietniu br. wyniosła **195,08 zł/1hl** i była o 1,67 % niższa od ceny z marca (198,39 zł/1hl) i jednocześnie niższa o 6 % od ceny z kwietnia 2023 r. (207,51 zł/1hl). W poszczególnych powiatach naszego województwa ceny skupu mleka kształtowały się w granicach 1,35 – 2,2 zł/l. Oczywiście cena jest zróżnicowana, zależna od wielkości dostaw i innych parametrów ustalonych przez poszczególne mleczarnie. Część gospodarstw produkujących mleko dostarcza je do mleczarni z innych województw, głównie do warmińsko-mazurskiego i podlaskiego, gdzie ceny (wg GUS) należą do najwyższych w kraju i wynoszą:

podlaskie – 215,18 zł/1 hl

warmińsko-mazurskie - 204,61 zł/1 hl

Średnie ceny skupu mleka surowego w Polsce (wyk. 1) i w naszym województwie (wyk. 2) w roku 2024,2023 i 2022 wg GUS.





Firmy skupujące bydło na terenie naszego województwa w maju 2024 r. płaciły netto średnio od 6,00 do 8,50 zł/kg za wybrakowane krowy i od 9,20 do 12,50 zł/kg za pozostałe kategorie. Najwyższe ceny rolnicy uzyskiwali za sztuki ras mięsnych i ich krzyżówki. Wg informacji tygodniowej z dn. 31.05.2024 r. (notowania za okres: 20-26.05.2024 r.) Zintegrowanego Systemu Rolniczej Informacji Rynkowej MRiRW, średnie ceny zakupu wg wagi żywej w Polsce i w regionie północnym, do którego zaliczane jest nasze województwo kształtowały się następująco (porównanie miesięczne):

kategoria bydła	cena netto zakupu waga żywa (zł/1kg)					
	Polska			region północny		
	21.04.2024	26.05.2024	miesięczna zmiana ceny (%)	21.04.2024	26.05.2024	miesięczna zmiana ceny (%)
bydło ogółem	9,93	9,99	0,60	9,77	9,81	0,41
bydło 8-12 m-cy	9,93	9,29	-6,45			
byki 12-24 m-ce	10,83	10,85	0,18	10,88	10,92	0,37
byki > 24 m-cy	10,68	10,64	-0,37	10,68	10,71	0,28
krowy	8,24	8,29	0,61	8,36	8,42	0,72
jałówki > 12 m-cy	10,48	10,45	-0,29	10,14	10,10	-0,39

Notowania średnich cen skupu za poprzedni okres:

kategoria bydła	cena netto zakupu waga żywa (zł/1kg)					
	Polska			region północny		
	17.03.2024	21.04.2024	miesięczna zmiana ceny (%)	17.03.2024	21.04.2024	miesięczna zmiana ceny (%)
bydło ogółem	9,94	9,93	-0,10	9,89	9,77	-1,21
bydło 8-12 m-cy	9,98	9,93	-0,50			
byki 12-24 m-ce	10,82	10,83	0,09	11,11	10,88	-2,07
byki > 24 m-cy	10,69	10,68	-0,09	10,78	10,68	-0,93
krowy	8,11	8,24	1,60	8,48	8,36	-1,42
jałówki > 12 m-cy	10,56	10,48	-0,76	10,01	10,14	1,30

III. Inne spostrzeżenia, problemy

- ✓ Od 1 czerwca do 31 lipca 2024 roku można się ubiegać o wsparcie na: zalesianie gruntów rolnych, tworzenie zadrzewień śródpolnych, zakładanie systemów rolno-leśnych i zwiększanie bioróżnorodności lasów prywatnych. Wszystkie cztery interwencje są finansowane z budżetu Planu Strategicznego dla Wspólnej Polityki Rolnej na lata 2023-2027. Wnioski można składać wyłącznie drogą internetową.
- ✓ Do 10 lipca 2024 r. można ubiegać się o dopłaty z tytułu zużytego materiału siewnego kategorii elitarny lub kwalifikowany lub ekologicznego materiału siewnego kategorii elitarny lub kwalifikowany.
- ✓ Do konsultacji został przekazany projekt rozporządzenia dobrostanowego wydłużający okres na uzyskanie przez rolników certyfikatu potwierdzającego uczestnictwo w systemie jakości QMP (dotyczy bydła mięsnego) lub QAFP (dotyczy świń i drobiu rzeźnego). Wymogi systemów QAFP i QMP obejmują m.in. ograniczenie wykorzystania antybiotyków w chowie tych zwierząt.
- ✓ Pracownicy PODR w Lubaniu w trwającej kampanii wnioskowej, która trwa do 1 lipca 2024 roku bezpłatnie pomagają rolnikom wypełnić wnioski o dopłaty bezpośrednie. W zakładce kontakty na stronie internetowej PODR w Lubaniu odnaleźć można numery kontaktowe do doradców, którzy mają swoje dyżury w poszczególnych gminach w powiecie <https://podr.pl/kontakty/>.