


RAPORT Z RYNKU 5/2024


AKTUALNE CENY ARTYKUŁÓW I ŚRODKÓW DO PRODUKCJI ROLNEJ

Średnie ceny
 targowiskowe w woj. pomorskim zebrane
 w dniach od 29 kwietnia do 02 maja 2024 roku
 Ceny warzyw, owoców i jaj


Targowisko	Buraki ćwikłowe	Cebula	Jablka	Jaja	Kalafior	Kapusta	Marchew
Miejscowość	1.00 kg	1.00 kg	1.00 kg	1 szt.	1 szt.	1 szt.	1.00 kg
Chojnice	2.50-3.00	4.00-5.00	5.00	1.00-1.50	12.00	4.00-5.00*	4.00
Dzierzgoń		3.50-4.00	4.00-5.00	0.80-1.20			3.50
Gdańsk	3.00-3.50	4.00 – 4.50	3.50-5.50	1.00-1.40	10.00-	3.00-4.50*	4.00-4.50
Kartuzy	2.50-3.50	4.50-6.00	3.50-5.00	1.30	10.00-	4.00*	3.50
Kościerzyna	2.50-3.50	3.50-5.00	3.50-5.50	1.00-1.40	6.00-10.00	5.00-6.00	3.50-4.00
Kwidzyn	4.00	3.00-4.00	4.00-5.00	0.70-1.40	6.00-12.00	5.00-8.00	3.00-4.00
Starogard	2.50-3.50	4.00	4.00	1.20	12.00	9.50	4.50
Tczew	4.00-5.00	3.80-4.50	3.50-5.00	1.20-1.40	6.00-10.00	5.50-6.50	3.80-4.50



Targowisko	Ogórek długi	Papryka	Pietruszka	Rzodkiewka	Por	Pomidory
Miejscowość	1.00 kg	1.00 kg	1.00 kg	1 pęczek	1.00 szt.	1.00 kg
Chojnice	12.00	14.00-17.00	12.50	3.00-3.50	9.00-10.00*	14.00-22.00
Gdańsk	14.00-13.00	13.50-17.00	10.00-12.00	3.50-4.00	11.00*	13.00-24.00
Kartuzy			10.00-12.00	3.00	10.00*	11.00-24.00
Kościerzyna	11.00	12.00-15.00	9.00-12.00	2.50	4.00	11.00-20.00
Kwidzyn	10.00	16.00	8.00	3.00	4.00	15.00-22.00
Starogard	10.00	15.00	9.50	3.00	4.50	10.00-15.00
Tczew	14.50-14.00	18.00	8.50-10.00	3.50-4.00	3.50-4.00	10.00-23.00



Targowisko	Seler	Gruszki	Ziemniaki	Młody Ziemniak**
Miejscowość	1.00 kg	1.00 kg	1.00 kg	
Chojnice	5.50	9.50	2.00-3.00	
Dzierzgoń			2.80	
Gdańsk	8.00-10.00	5.00-8.50	2.50-4.50	3.50-5.50
Kartuzy	10.00	5.00-7.00	2.50	3.50
Kościerzyna	8.00		2.40-3.00	
Kwidzyn	8.00	9.00	2.50-3.00	
Starogard	6.50	8.50	2.40	3.80
Tczew		4.00-7.00	3.00-4.00	



*cena za 1 kg, ** import

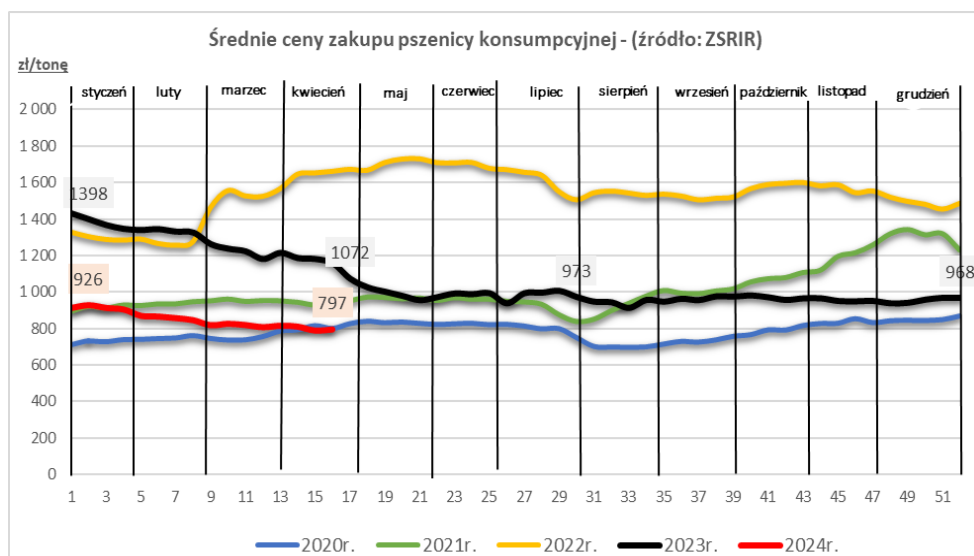
Średnie ceny (bez VAT) płacone dostawcom przez przedsiębiorstwa dokonujące ZAKUPU ZBÓŻ Dane za okres: 15-21kwietnia 2024 r.

TOWAR	Rodzaj ZIARNA	POLSKA				
		Cena [zł/tona]		Tygodn. zmiana ceny [%]	Strukt. obrot. [%]	
		21.04.2024	14.04.2024		21.04.2024	14.04.2024
Pszenica	konsumpcyjne	797	791	0,7	31,5	27,2
	paszowe	795	796	-0,1	46,6	47,3
Żyto	konsumpcyjne	553	567	-2,4	1,9	3,0
	paszowe	543	536	1,4	1,0	1,4
Jęczmień	konsumpcyjne	nld	nld	*	0,0	0,0
	paszowe	701	696	0,7	2,3	2,8
	browarniane	1177	1198	-1,7	0,6	0,7
Kukurydza	pasz. "mokra"	--	--	--	0,0	0,0
	paszowe	727	718	1,2	11,8	13,6
Owies	konsumpcyjne	nld	973	*	0,1	0,1
	paszowe	836	nld	*	0,0	0,0
Pszenżyto	paszowe	616	619	-0,4	4,3	3,9



MAKROREGION								
Centralno-Wschodni			Południowy			Północno-Zachodni		
Cena [zł/tona]		Tygodn. zmiana ceny [%]	Cena [zł/tona]		Tygodn. zmiana ceny [%]	Cena [zł/tona]		Tygodn. zmiana ceny [%]
21.04.2024	14.04.2024		21.04.2024	14.04.2024		21.04.2024	14.04.2024	
715	721	-0,8	829	832	-0,4	800	785	1,9
719	725	-0,7	801	744	7,7	816	816	0,0
517	506	2,2	580	578	0,2	575	596	-3,5
474	445	6,6	574	558	2,9	556	550	1,1
--	--	--	--	--	--	nld	nld	*
684	677	1,0	683	667	2,4	711	708	0,3
nld	nld	*	--	--	--	nld	nld	*
--	--	--	--	--	--	--	--	--
730	733	-0,4	nld	nld	*	728	713	2,2
--	--	--	--	--	--	nld	973	*
853	nld	*	--	--	--	nld	--	--
598	614	-2,6	641	620	3,5	630	625	0,9

Porównywanie średnich ceny pszenicy konsumpcyjnej w Polsce i UE w okresie 2020 r. – 2024 r.



Średnie ceny zakupu netto (bez VAT) świń rzeźnych wg klasyfikacji EUROP
Dane za okres: 15-21 kwietnia 2024 r.

SKUP								
Klasa półtuszy wieprzowych wg EUROP	CENA [zł/t]				Zmiana ceny [%]	% mięsa w tuszy	Średnia masa tuszy [kg/szt.]	Struktura skupu [%]
	[MS]		[MPC]					
	21.04.2024	14.04.2024	21.04.2024	14.04.2024				
1	2	3	4	5	6	11	15	16
POLSKA								
klasa S	9 938	9 916	9 744	9 722	0,2	61,5	95,9	35,7
klasa E	9 866	9 845	9 673	9 652	0,2	57,8	98,1	51,5
klasa U	9 586	9 574	9 398	9 387	0,1	53,2	99,4	11,1
klasa R	9 317	9 257	9 135	9 075	0,7	48,2	100,2	1,5
klasa O	8 498	8 482	8 332	8 316	0,2	43,3	108,0	0,2
klasa P	*	*	*	*	*	*	*	*
S-P Razem	9 848	9 829	9 655	9 637	0,2	58,4	97,5	100,0
REGION PÓŁNOCNY								
klasa S	9 886	9 888	9 692	9 694	0,0	61,6	94,4	35,9
klasa E	9 893	9 945	9 699	9 750	-0,5	57,9	97,0	49,7
klasa U	9 678	9 729	9 488	9 538	-0,5	53,1	97,9	12,3
klasa R	9 344	9 387	9 161	9 203	-0,5	48,3	98,7	2,0
klasa O	*	*	*	*	*	*	*	*
klasa P	*	*	*	*	*	*	*	*
S-P Razem	9 851	9 889	9 658	9 695	-0,4	58,4	96,2	100,0
REGION ŚRODKOWO-WSCHODNI								
klasa S	9 999	9 993	9 803	9 797	0,1	61,4	96,9	34,4
klasa E	9 883	9 858	9 689	9 665	0,3	57,8	98,8	54,1
klasa U	9 595	9 599	9 407	9 411	0,0	53,3	100,1	10,4
klasa R	9 532	9 391	9 345	9 207	1,5	48,3	100,0	1,1
klasa O	*	*	*	*	*	*	*	*
klasa P	*	*	*	*	*	*	*	*
S-P Razem	9 887	9 873	9 693	9 680	0,1	58,5	98,3	100,0
REGION POŁUDNIOWO-WSCHODNI								
klasa S	9 839	9 770	9 646	9 579	0,7	61,5	94,6	41,8
klasa E	9 787	9 751	9 595	9 560	0,4	58,0	97,1	46,8
klasa U	9 506	9 522	9 320	9 335	-0,2	53,1	98,4	9,7
klasa R	9 182	9 144	9 002	8 965	0,4	48,1	99,9	1,7
klasa O	8 699	8 791	8 529	8 619	-1,0	43,4	99,5	0,1
klasa P	*	*	*	*	*	*	*	*
S-P Razem	9 769	9 725	9 578	9 534	0,5	58,8	96,2	100,0
REGION ZACHODNI								
klasa S	9 962	9 918	9 766	9 723	0,4	61,3	96,7	34,2
klasa E	9 856	9 785	9 662	9 593	0,7	57,8	98,4	51,9
klasa U	9 526	9 449	9 339	9 263	0,8	53,2	100,2	11,7
klasa R	9 186	9 133	9 006	8 954	0,6	48,2	102,1	1,7
klasa O	8 240	8 171	8 078	8 011	0,8	43,2	114,3	0,4
klasa P	*	*	*	*	*	*	*	*
S-P Razem	9 832	9 774	9 640	9 583	0,6	58,2	98,2	100,0

Średnie ceny netto zakupu świń rzeźnych za wagę żywą za okres – 15-21.04.2024 r.

CENA [zł/kg]			
MAKROREGIONY	15.04.2024	14.04.2023	Tygodniowa zmiana ceny [%]
POLSKA	7,53	7,52	0,2
REGION PÓLNOCNY	7,53	7,56	-0,4
REGION ŚRODKOWO-WSCHODNI	7,56	7,55	0,1
REGION POŁUDNIOWO-WSCHODNI	7,47	7,44	0,5
REGION ZACHODNI	7,52	7,47	0,6

Uwaga! – Daty w tabeli oznaczają ostatni dzień analizowanego tygodnia (poniedziałek – niedziela)

* Cena zakupu żywca wieprzowego S-P razem obliczona na podstawie cen za świnię wg masy poubojowej ciepłej (MPC) przy użyciu przelicznika GUS wynoszącego 0,78.

CENY ZAKUPU ŚWIŃ RZEŹNYCH

TOWAR	CENA [zł/kg]					Zmiana ceny [%] w stosunku do:			
	AKTUALNA 21.04.2024	tydzień temu	miesiąc temu	rok temu	2 lata temu	tygodnia	miesiąca	roku	2 lat
Trzoda chlewna	7,53	7,52	7,24	9,04	6,75	0,2%	4,0%	-16,7%	11,6%

ZMIANA ROCZNA

POLSKA	CENA		Roczna zmiana ceny [%]
	[MPC] zł/tonę		
	21.04.2024	23.04.2023	
klasa S	9 744	11 691	-16,7
klasa E	9 673	11 595	-16,6
klasa U	9 398	11 304	-16,9
klasa R	9 135	11 010	-17,0
klasa O	8 332	10 192	-18,2
klasa P	*	*	*
S-P Razem	9 655	11 593	-16,7

Zintegrowany System Rolniczej Informacji Rynkowej - Dane Biuletynu „Rynek zbóż” i „Rynek wieprzowiny” Wydawca: Ministerstwo Rolnictwa i Rozwoju Wsi, Departament Wspólnej Organizacji Rynków Rolnych 00-930 Warszawa ul. Wspólna 3.

CENY NAWOZÓW zebrane w dniu 25.04.2024 r.

Lp.	Nazwa	GS Pruszcz Gdański ul. Grunwaldzka 62 tel. (58) 773 13 90 (Ceny BRUTTO)	PPHU "Karma" Chojnice ul. Towarowa 17 tel. (052) 39 711 44 kom 509 923 163 (Ceny BRUTTO)	PUH „Chemirol” Nowy Staw ul. Westerplatte 26 tel. (55) 647 77 70 (Ceny NETTO)	Ziarn-Pol Kwidzyn Górki 22 B tel. 55 261 28 55 (Ceny NETTO)
AZOTOWE					
1.	Canwil (salmag) 27% N			1360	1380
2.	Mocznik z inhibitorem	7200	2250	2000	
3.	Mocznik bez dodatków		2200	1850	1960
4.	Saletra amonowa 32%		1650		
5.	Saletra amonowa 34%	5550		1720	1680
6.	Saletrzak 27% N	5700	1490	1360	1380
7.	Siarczan amonu			1200	
8.	Siarczan amonu N-21, S-24	4400		1200	
FOSFOROWE					
1.	Superfosfat pojedynczy gran. 19%		3140		
2.	Superfosfat wzbogacony 40%	5400			
3.	Fosforan amonu N-18%, P-46%, S-7%		3200	2700	
POTASOWE					
1.	Sól potasowa 60 K ₂ O		2130	1900	2210
WAPNIOWE					
1.	Nawóz wapniowo-węglanowy CaCO ₃ workowany, granulowany	875			
2.	Nawóz wapniowo-węglanowy CaCO ₃ luzem, sypki			150	
3.	Wapno nawozowe KUJAVIT			140	149
4.	Bio Calc (CaCO ₃ 95-98%)		629		
WIELOSŁADNIKOWE					
1.	Amofoska NPK 4:12:12				
2.	Agrafoska 5:10:25				
3.	Polifoska 8:24:24	5700			
4.	Polifoska 6-20-30	5400			2860
5.	Polifoska Start 12:11:18				
6.	NPK 8:20:30			2700	
7.	Siarczan magnezu 7 wodny				1790
8.	Fosforan amonu/Polidap			2700	
9.	CORN CALI 40 % K ₂ O		1830		1670
10.	Polifoska plus 5:10:20				
11.	Saletrosan N:S 26:32,5				1665

ceny w zł/t

NAWOZY (cd.)

Lp.	Nazwa	„Ampol-Merol” Sp. z o.o. Wąbrzeźno, Oddział Pronie tel. (55) 276 91 33 (Ceny NETTO)	ProCam Polska Nowy Dwór Gdański ul. Jantarowa 3 tel. (55) 247 28 85 (Ceny NETTO)	Firma Handlowa "Centrum Zaopatrzenia Rolnictwa" Zblewo (Ceny BRUTTO)	Gminna Spółdzielnia „SCH” Sierakowice tel. (58) 681 67 85 (ceny BRUTTO)
AZOTOWE					
1.	Canwil saletrzak (salmag) 27% N				1690
2.	Mocznik z inhibitorem 46%	1950	2300	2520	2500
3.	Saletra amonowa 34%	1450	1800	1960	1900
4.	Saletra amonowa z Mg	1450			
5.	Saletrzak (27 N, 6 CaO, 3 MgO)			1590	1690
6.	Siarczan amonu				
FOSFOROWE					
1.	Superfosfat wzbogacony 40%		2990		3100
POTASOWE					
1.	Sól potasowa granulowana 60%				2500
WAPNIOWE					
1.	Wapno granulowane		725		
WIELOSKŁADNIKOWE					
1.	Amofoska NPK 3:14:20				1850
2.	Amofoska NPK 4:16:18				2400
3.	Amofoska NPK 5:10:25	2400			2800
4.	Amofosmag NPK 3:14:20+2%Mg				
5.	Lubofoska 4:12:12			1980	1850
6.	Polifoska 4:12:32				3400
7.	Polifoska 6:20:30	2800		3200	3400
8.	Polifoska 8:24:24				
9.	Profoska 4:14:21		2280		
10.	Profoska PK 12:24		1755		
11.	Profoska K+37%				
12.	Saletrosan NS 26,13	1480	1585		
13.	Siarczan magnezu	1680			

ceny w zł/t

"AMPOL-MEROL"
Sp. z o.o.
istnieje możliwość
uzyskania upustu

NAWOZY (cd.)

Lp.	Nazwa	ATROL 84-242 Luzino Kębłowo ul. Wiejska 92 (Ceny BRUTTO)	GS Tczew ul. 30 Stycznia 35 tel. (58) 531 07 26 (Ceny BRUTTO)	„DELTA” Tadeusz Dettlaff 84-110 Krokowa ul. Kolejowa 21 tel. (58) 673 57 79 (Ceny BRUTTO)	FUH „Maja” Zakład Liniewo tel. (58) 687 82 03 (Ceny BRUTTO)
AZOTOWE					
1.	Canwil saletrzak (salmag) 27% N	1500			
2.	Mocznik z inhibitorem 46%	2000			2390
3.	Saletra amonowa 34%	1700	1740	2000	2190
4.	Siarczan amonu krystaliczny Tarnów N-21	1500	1460		
5.	Saletrzak 27%N		1660		1890
FOSFOROWE					
1.	Superfosfat wzbogacony 40%		3300		
2.	Fosforan amonu	3000		1900	
POTASOWE					
1.	Sól potasowa granulowana		2500		
2.	Sól potasowa 60 K ₂ O	2200			
WAPNIOWE					
1.	Nawóz wapniowo magnezowy 45%CaO		620		
2.	Wapno granulowane GOLD MAG		620	675	
WIELOSKŁADNIKOWE					
1.	Amofoska 5:10:25		2700		
2.	Amofoska 4:12:12			2200	
3.	Polifoska 6:20:30		3280		
4.	Amofosmag 4:12:12	1980			2140
5.	Lubofos NPK 3,5:10:21				
6.	Lubofoska 4 N:12 P:12 K:2 Mg:9 S	1980			
7.	Potafoska 4N:12 P:12 K				2150
8.	Polifoska 6:20:30				
9.	Ultra 8:20:30	2800			
10.	Siarczan magnezu 7 wodny		2600	1960	
11.	Wap Mag (28 CaO, 16 MgO)	600		675	850

ceny w zł/t

NAWOZY (cd.)

Lp.	Nazwa	Handel Art. Rolno- Ogrodnicznymi Kościerzyna ul. Przemysłowa 4 tel. (58) 686 86 50 (Ceny BRUTTO)	„Chemat” I. Rychter Bytów ul. Gdańska 16 A tel. (59) 822 68 00 (Ceny BRUTTO)	SOiMB Zygmunt Flis Parchowo ul. Kartuska 25 tel. (59) 821 44 25 (Ceny BRUTTO)	„Rola” Człuchów ul. Słowackiego 19 tel. (59) 834 22 11 (Ceny BRUTTO)
AZOTOWE					
1.	Canwil saletrzak (salmag) 27%		1650		1250
2.	Mocznik z inhibitorem		2700	2400	1820
3.	Mocznik bez dodatków				1780
4.	Saletra amonowa 32%				1450
5.	Saletra amonowa z Mg		1880	1690	
6.	Saletrzak 27%			1690	
FOSFOROWE					
1.	Superfosfat wzbogacony 20%		1700		
2.	Fosforan amonu				2890
POTASOWE					
1.	Sól potasowa granulowana		2780		
WAPNIOWE					
1.	Nawóz wapniowo-węglanowy workowany				350-400
2.	Nawóz wapniowo-węglanowy luzem, sypki				
3.	Nawóz wapniowo-magnezowy workowany				400
4.	Calmag		920		
WIELOSKŁADNIKOWE					
1.	Lubofoska 4 N:12 P:12 K:2 Mg:9 S		1950		
2.	Lubofoska 8N:20P:30K				
3.	Lubofos 3,5 10:15				
4.	Lubofos 12 20:12:6		2200		
5.	Lubos uniwesal		2150	2150	
6.	Polifoska NPK 5:15:30				2800
7.	Polifoska 6:20:30		3350		
8.	Polifoska 8:24:24				2900
9.	NPK 5:10:25				
10.	Potafoska 4N:12 P:12 K				
11.	Kizeryt				1450
12.	KORN-KALI				1650
13.	Siarczan magnezu				
14.	Wap Mag (28 CaO, 16 MgO)		920	850	

ceny w zł/t

BRAK NAWOZÓW

Średnie ceny żywca (netto) w woj. pomorskim na dzień 02.05.2024 r.

Lp.	Powiat	Cena w zł/kg żywca (bez vat)		
		wieprzowego	wołowego	drobiu
1	Człuchów	6,70-7,20	10,00-12,00	-
2	Słupsk	-	-	5,10
3	Tczew	6,80	10,50-12,50	-
4	Starogard Gdański	6,80	7,50-12,50	-
5	Kościerzyna	6,80	10,00 - 12,50	-

Lp.	Powiat	Cena w zł/kg żywca (bez vat)		
		wieprzowego	wołowego	drobiu
6	Chojnice	6,90	9,00 – 12,00	-
7	Kartuszy	6,50	8,00-11,00	5,20
8	Wejherowo	6,80	10,50	-
9	Kwidzyn	6,20	-	-
10	Sztum	-	9,50-10,80	-