

Lubań, 06.05.2024 r.

Informacja o sytuacji w rolnictwie na koniec kwietnia 2024 r.

Dane stacji meteorologicznej w Lubaniu – kwiecień 2024 r.

Średnie temperatury na wysokości 2 metrów		
I dekada	10,0	°C
II dekada	8,4	°C
III dekada	6,1	°C
Średnia miesięczna	8,2	°C na wys. 2 metrów
Opady m-c		
I dekada	11,2	mm
II dekada	13,4	mm
III dekada	0,0	mm
Suma opadów	24,6	mm
Najwyższa temperatura	30.04.2024	25,4 °C
Najniższa temperatura	21.04.2024	-3,3 °C

I Produkcja roślinna

Zboża:

Mijający okres był bardzo zróżnicowanym w kwestii warunków atmosferycznych. Ciepły początek miesiąca przyspieszył wegetację zbóż, by potem spowolnić wystąpieniem znaczącego ochłodzenia i przymrozków. Mimo takich warunków kondycję ozimin większość rolników ocenia jako dobrą. W kwestii zabiegów przeprowadzonych w zasiewach na początku kwietnia, większość producentów wykonała zabiegi odchwaszczające a potem spadek temperatur zamroził czynności aż do końca miesiąca. W ostatnich dniach analizowanego okresu najczęściej rolnicy wykonywali zabiegi regulacji pokroju aplikacją mikroelementów i ochrony fungicydowej. Na plantacjach zbóż jarych wykonano prace przygotowawcze i zasiew wszystkich gatunków. Zaawansowanie siewu kształtuje się obecnie w przedziale 89-97% powierzchni obsianej do zadeklarowanej przez rolnika.

Rzepak ozimy:

Zasiewy rzepaku w kwietniu, w niektórych rejonach, mocno odczuły przymrozki, które sięgały do -8 stopni Celsjusza. Okres ochłodzenia zbiegł się z fazą kwitnienia roślin, co może wpłynąć na obniżenie potencjału plonotwórczego. Z zabiegów agrotechnicznych wykonywanych w trakcie miesiąca wykonano opryski insektycydowe przeciwko szkodnikom pąków oraz później zabiegi fungicydowe przeciwko sprawcy zgnilizny Twardzikowej.

Kukurydza:

W trzeciej dekadzie kwietnia rozpoczęto prace przygotowujące stanowisko pod zasiew kukurydzy. Niektórzy producenci założyli już pierwsze plantacje. Analizując zaawansowanie siewu kukurydzy w zależności od użytkowania wacha się ono w przedziale 4-5%.

II Produkcja zwierzęca

Trzoda Chlewna

Polska

Ceny **skupu tuczniaka** (netto) uzyskane 29.04.2024 r. z ubojni, zakładów mięsnych oraz innych źródeł krajowych wahają się w granicach: od 6,50 do maksymalnie 8,00 zł/kg w wadze żywej, a na wbc w klasie E: 8,80- 9,70 zł/kg. Średnia cena w wadze żywej wynosi aktualnie **7,04 zł/kg**, co oznacza, że w odstępie tygodnia średnia cena wzrosła o 0,03 zł/kg. W analogicznym okresie ubiegłego roku (01.05.2023) za żywca wieprzowy w skupach płacono przeciętnie 8,71 zł/kg. Przed miesiącem (01.04.2024) tuczniaki w wadze żywej były wyceniane średnio na 6,85 zł/kg. Średnia cena za E klasę wynosi obecnie 9,29 zł/kg.

Rynki zagraniczne

Dania

W Danii w 18. tygodniu bieżącego roku cena spadła o 0,30 DKK/kg i aktualnie wynosi 12,00 DKK/kg (6,95 zł/kg) w klasie E.

Niemcy

W Niemczech cena obecnie wynosi 2,20 EUR/kg (9,50 zł/kg) w klasie E wbc.

Źródło: www.cenyrolnicze.pl

Średnie ceny żywca (netto) w woj. pomorskim na dzień 02.05.2024 r.

Lp.	Powiat	Cena w zł/kg żywca (bez vat)		
		wieprzowego	Wołowego	drobiu
1	Człuchów	6,70-7,20	10,00-12,00	-
2	Słupsk	-	-	5,10
3	Tczew	6,80	10,50-12,50	-
4	Starogard Gdański	6,80	7,50-12,50	-
5	Kościerzyna	6,80	10,00 - 12,50	-

Lp.	Powiat	Cena w zł/kg żywca (bez vat)		
		wieprzowego	wołowego	drobiu
6	Chojnice	6,90	9,00 – 12,00	-
7	Kartuzy	6,50	8,00-11,00	5,20
8	Wejherowo	6,80	10,50	-
9	Kwidzyn	6,20	-	-
10	Sztum	-	9,50-10,80	-

Średnie ceny netto zakupu świń rzeźnych za wagę żywą za okres: 15-21.04.2024 r. wg Departamentu Rynków Rolnych i Transformacji Energetycznej Obszarów Wiejskich

CENA [zł/kg]			
MAKROREGIONY	21.04.2024	14.04.2024	Tygodniowa zmiana ceny [%]
POLSKA	7,53	7,52	0,2
REGION PÓŁNOCNY	7,53	7,56	-0,4
REGION ŚRODKOWO-WSCHODNI	7,56	7,55	0,1
REGION POŁUDNIOWO-WSCHODNI	7,47	7,44	0,5
REGION ZACHODNI	7,52	7,47	0,6

Uwaga! – Daty w tabeli oznaczają ostatni dzień analizowanego tygodnia (poniedziałek – niedziela)

Makroregiony(Regiony) skupu świń rzeźnych wg EUROP:

Makroregion Północny: województwa – kujawsko-pomorskie, pomorskie, warmińsko-mazurskie.

Makroregion Środkowo-wschodni: województwa – łódzkie, mazowieckie, podlaskie.

Makroregion Południowo-wschodni: województwa - lubelskie, małopolskie, podkarpackie, śląskie, świętokrzyskie.

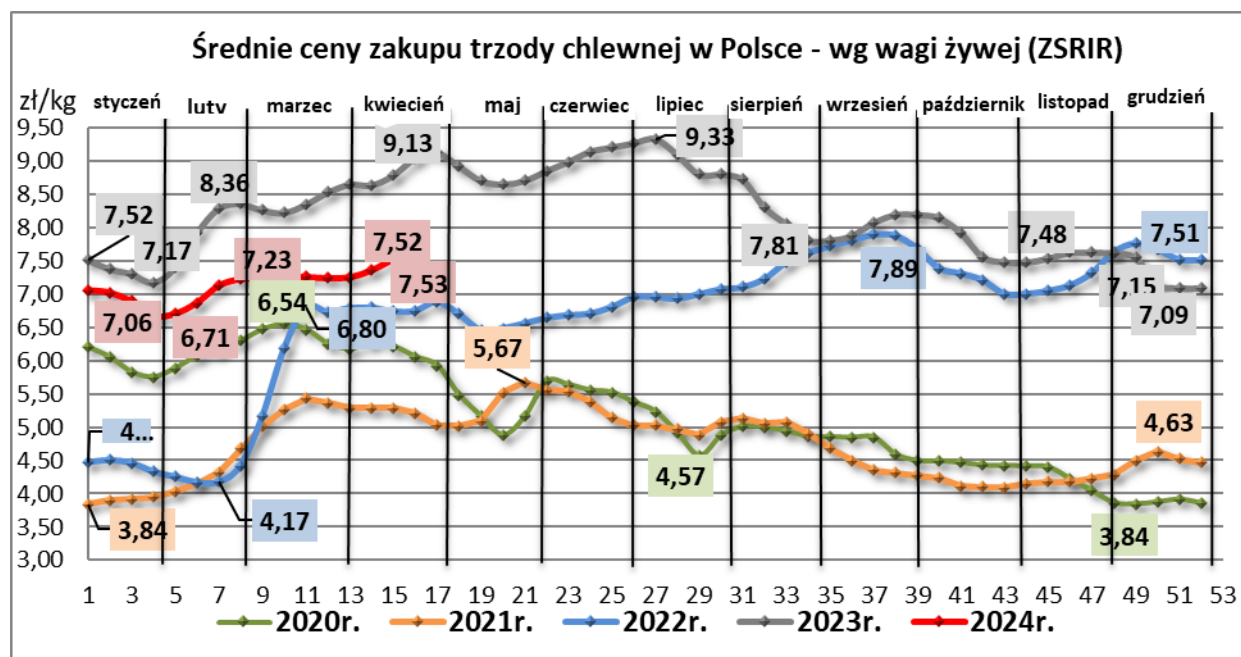
Makroregion Zachodni: województwa - dolnośląskie, lubuskie, opolskie, wielkopolskie, zachodnio-pomorskie.

ZMIANA ROCZNA

POLSKA	CENA		Roczna zmiana ceny [%]
	[MPC] zł/tonę		
	21.04.2024	23.04.2023	
klasa S	9 744	11 691	-16,7
klasa E	9 673	11 595	-16,6
klasa U	9 398	11 304	-16,9
klasa R	9 135	11 010	-17,0
klasa O	8 332	10 192	-18,2
klasa P	*	*	*
S-P Razem	9 655	11 593	-16,7

* Cena zakupu żywca wieprzowego S-P razem obliczona na podstawie cen za świnie wg masy poubojowej cieplej (MPC) przy użyciu przelicznika GUS wynoszącego 0,78.

Średnie ceny zakupu trzody chlewnej w Polsce – wg wagi żywej w latach 2020-2024



CENY ZAKUPU ŚWIŃ RZEŹNYCH

TOWAR	CENA [zł/kg]					Zmiana ceny [%] w stosunku do:			
	AKTUALNA 21.04.2024	tydzień temu	miesiąc temu	rok temu	2 lata temu	tygodnia	miesiąca	roku	2 lat
Trzoda chlewna	7,53	7,52	7,24	9,04	6,75	0,2%	4,0%	-16,7%	11,6%

Średnie ceny zakupu netto świń rzeźnych wg klasyfikacji EUROP
za okres: 15.04.2024 r. – 21.04.2024 r.

ZAKUP								
Klasa półtuszy wieprzowych wg EUROP	CENA [zł/t]				Zmiana ceny [%]	% mięsa w tuszy	Średnia masa tuszy [kg/szt.]	Struktura skupu [%]
	[MS]		[MPC]					
	21.04.2024	14.04.2024	21.04.2024	14.04.2024				
1	2	3	4	5	6	11	15	16
POLSKA								
klasa S	9 938	9 916	9 744	9 722	0,2	61,5	95,9	35,7
klasa E	9 866	9 845	9 673	9 652	0,2	57,8	98,1	51,5
klasa U	9 586	9 574	9 398	9 387	0,1	53,2	99,4	11,1
klasa R	9 317	9 257	9 135	9 075	0,7	48,2	100,2	1,5
klasa O	8 498	8 482	8 332	8 316	0,2	43,3	108,0	0,2
klasa P	*	*	*	*	*	*	*	*
S-P Razem	9 848	9 829	9 655	9 637	0,2	58,4	97,5	100,0

Zintegrowany System Rolniczej Informacji Rynkowej - Dane Biuletynu „Rynek zbóż” i „Rynek wieprzowiny” Wydawca: Ministerstwo Rolnictwa i Rozwoju Wsi, Departament Wspólnej Organizacji Rynków Rolnych 00-930 Warszawa ul. Wspólna 3.

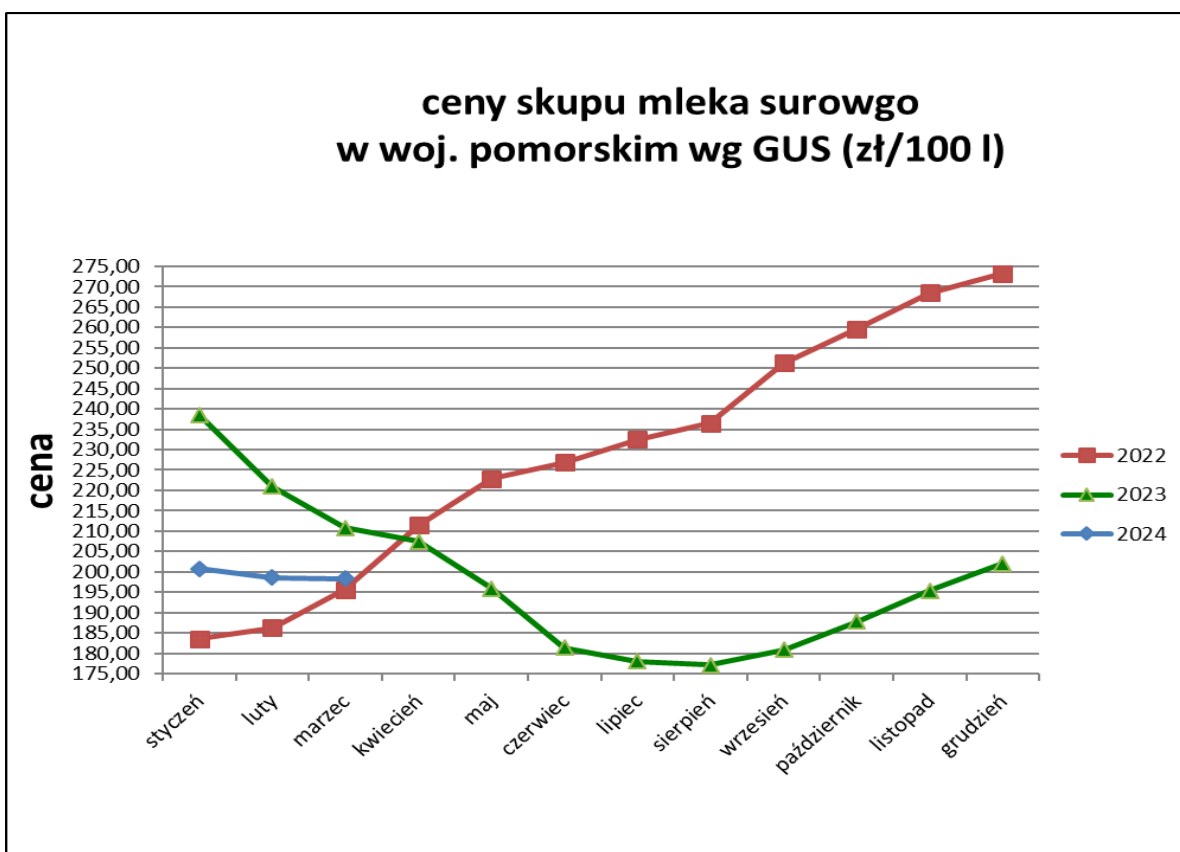
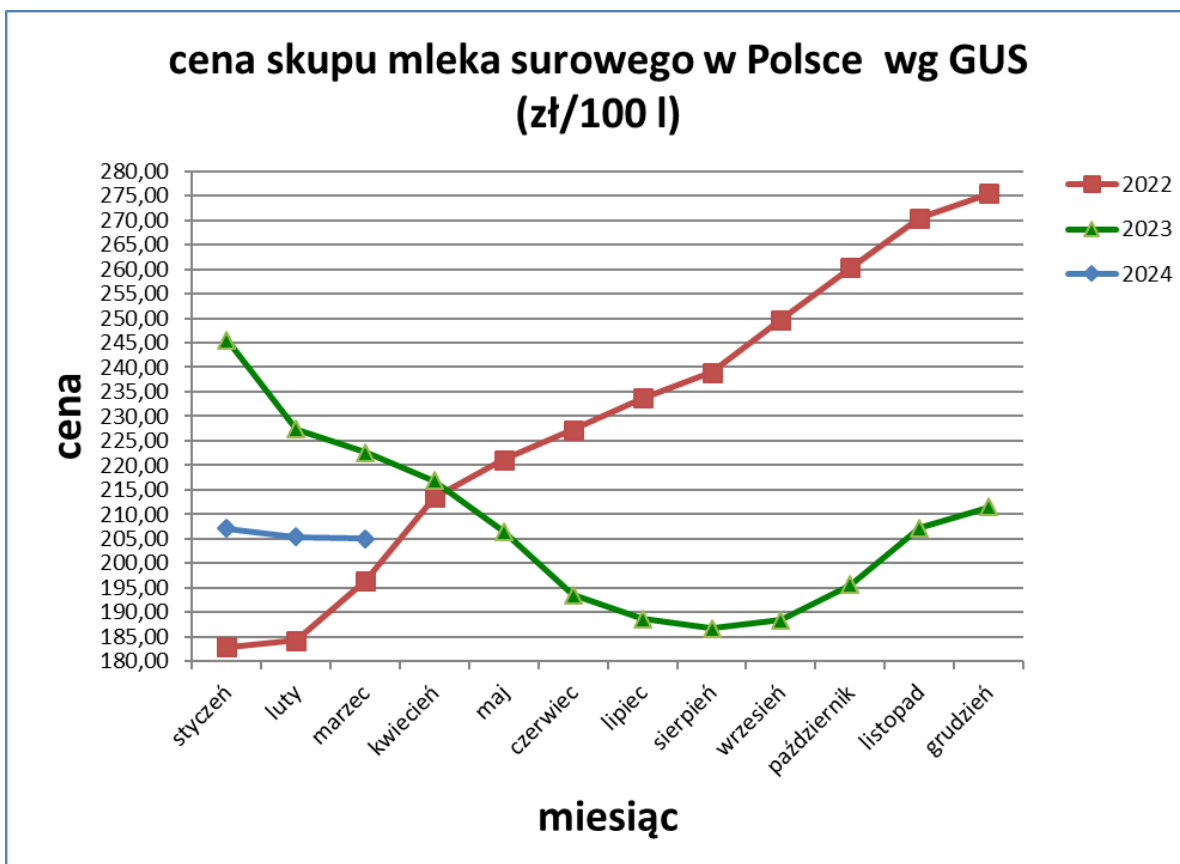
Rynek mleka i żywca wołowego

Rynek mleka i żywca wołowego

Według Głównego Urzędu Statystycznego średnia cena skupu mleka w Polsce w marcu br. wyniosła **205,04 zł/1hl** i była o 0,17% niższa od ceny płaconej w lutym br. (205,38 zł/1hl). W porównaniu do marca 2023 r. (222,54 zł/1hl) cena była niższa o 7,9%. **W naszym województwie** wg GUS średnia cena skupu mleka w marcu br. wyniosła **198,39 zł/1hl** i była o 0,1% niższa od ceny płaconej w lutym br. (198,58 zł/1hl) i jednocześnie niższa o 15,84% od ceny z marca 2023 r. (210,74 zł/1hl). W poszczególnych powiatach naszego województwa ceny skupu mleka kształtowały się w granicach 1,44 – 2,1 zł/l. Oczywiście cena jest zróżnicowana, zależna od wielkości dostaw i innych parametrów ustalonych przez poszczególne mleczarnie. Część gospodarstw produkujących mleko dostarcza je do mleczarni z innych województw, głównie do warmińsko-mazurskiego i podlaskiego, gdzie ceny (wg GUS) należą do najwyższych w kraju i wynoszą:

podlaskie - 216,29 zł/1 hl
warmińsko-mazurskie - 205,63 zł/1 hl

Średnie ceny skupu mleka surowego w Polsce (wyk. 1) i w naszym województwie (wyk. 2) w roku 2024,2023 i 2022 wg GUS.



Firmy skupujące bydło na terenie naszego województwa w kwietniu 2024 r. płaciły netto średnio od 7,00 do 8,00 zł/kg za wybrakowane krowy i od 10,00 do 12,00 zł/kg za pozostałe kategorie. Najwyższe ceny rolnicy uzyskiwali za sztuki ras mięsnych i ich krzyżówki. Wg informacji tygodniowej z dn. 25.04.2024 r. (notowania za okres: 15-24.04.2024 r.) Zintegrowanego Systemu Rolniczej Informacji Rynkowej MRiRW, średnie ceny zakupu wg wagi żywej w Polsce i w regionie północnym, do którego zaliczane jest nasze województwo kształtowały się następująco (porównanie miesięczne):

kategoria bydła	cena netto zakupu waga żywa (zł/1kg)					
	Polska			region północny		
	17.03.2024	21.04.2024	miesięczna zmiana ceny (%)	17.03.2024	21.04.2024	miesięczna zmiana ceny (%)
bydło ogółem	9,94	9,93	-0,10	9,89	9,89	-1,21
bydło 8-12 m-cy	9,98	9,93	-0,50			
byki 12-24 m-ce	10,82	10,83	0,09	11,11	10,88	-2,07
byki > 24 m-cy	10,69	10,68	-0,09	10,78	10,68	-0,93
krowy	8,11	8,24	1,60	8,48	8,36	-1,42
jałówki > 12 m-cy	10,56	10,48	-0,76	10,01	10,14	1,30

Notowania średnich cen skupu za poprzedni okres:

kategoria bydła	cena netto zakupu waga żywa (zł/1kg)					
	Polska			region północny		
	18.02.2024	17.03.2024	miesięczna zmiana ceny (%)	18.02.2024	17.03.2024	miesięczna zmiana ceny (%)
bydło ogółem	9,80	9,94	1,43	9,66	9,89	2,38
bydło 8-12 m-cy	9,75	9,98	2,36			
byki 12-24 m-ce	10,72	10,82	0,93	10,89	11,11	2,02
byki > 24 m-cy	10,57	10,69	1,14	10,55	10,78	2,18
krowy	8,05	8,11	0,75	8,29	8,48	2,29
jałówki > 12 m-cy	10,56	10,56	0,00	9,92	10,01	0,91

III. Inne spostrzeżenia, problemy

- ✓ Rada Ministrów przyjęła rozporządzenie, na podstawie którego będzie realizowana pomoc w formie dopłat dla producentów zbóż. Pomocą zostaną objęci producenci zbóż, którzy od 01.01.2024 r. do 31.05.2024 r. sprzedali lub sprzedadzą pszenicę, pszenżyto, żyto, jęczmień i mieszankę zbożową. Wnioski o przyznanie pomocy producenci zbóż będą mogli składać do 5 czerwca br. w biurach powiatowych Agencji Restrukturyzacji i Modernizacji Rolnictwa.
- ✓ Od 6 maja br. Ministerstwo Rolnictwa i Rozwoju Wsi planuje udostępnić generator wniosku o pozwolenie na wprowadzenie do obrotu produktów nawozowych.
- ✓ Pracownicy PODR w Lubaniu w trwającej kampanii wnioskowej, która rozpoczęła się 15.03.2024 r. bezpłatnie pomagają rolnikom wypełnić wnioski o dopłaty bezpośrednie. W zakładce kontakty na stronie internetowej PODR w Lubaniu odnaleźć można numery kontaktowe do doradców, którzy mają swoje dyżury w poszczególnych gminach w powiecie <https://podr.pl/kontakty/>.