

Lubań, 02.04.2024 r.

## Informacja o sytuacji w rolnictwie na koniec marca 2024 r.

### I Produkcja roślinna

#### Zboża:

Długotrwałe opady deszczu znacząco wysyciły profil glebowy wodą oraz utrudniły wjazd rolnikom w pole. W wielu lokalizacjach widoczne były na plantacjach znacznych obszarów zastoiska wodne. W kwestii zabiegów agrotechnicznych, tam gdzie gleba przeschła i była możliwość wjazdu bez „utopienia” sprzętu rolnicy zasilili zasiewy pierwszą wiosenną dawką azotu. Z powodu występowania przymrozków przez większą część miesiąca, większość z nich zdecydowała na aplikację nawozów granulowanych. W kwestii ochrony, w ostatnich dniach miesiąca rolnicy planują przygotowania w oziminach do uzupełniającego zabiegu herbicydowego, szczególnie przeciwko chwastom dwuliściennym oraz zabiegu T1 ponieważ zbliża się faza 1 kolanka. W przypadku prac związanych z zakładaniem plantacji zbóż jarych, w marcu wykonano prace związane z orką siewną, bronowaniem i aplikacją nawozów wieloskładnikowych. Widoczne są już na polach pierwsze siewniki, które w skrzyniach najczęściej mają wsypany owies. Z danych Działu Ekonomiki PODR w Lubaniu wynika iż zaawansowanie siewu zbóż jarych jest na razie niewielkie i nie przekracza obecnie u żadnego z gatunków 2 % zadeklarowanej powierzchni.

#### Rzepak ozimy:

Zasiewy rzepaku podobnie, jak zboża w pierwszej kolejności otrzymały dawkę azotu na wznowienie wegetacji. Kondycja większości zasiewów jest dobra, jednakże z racji niższych temperatur wzrost roślin jest na razie powolny. Mimo chłodnych warunków atmosferycznych na roślinach widoczne są już pierwsze niewielkie objawy sprawców chorób. W ostatnich dniach rolnicy zgłaszali również pojaw chowaczy łądzygowych. Z wywiadu z plantatorami wynika, iż niektórzy planują wykonanie uzupełniającego zabiegu herbicydowego.

### II Produkcja zwierzęca

#### Trzoda Chlewna

##### Polska

Ceny skupu tuczniaka (netto) uzyskane 25.03.2024 r. z ubojni, zakładów mięsnych oraz innych źródeł krajowych wahają się w granicach: od 6,20 do maksymalnie 8,00 zł/kg w wadze żywej, a na wbc w klasie E: 8,73- 9,40 zł/kg.

Średnia cena tuczniaków w wadze żywej wynosi obecnie 6,85 zł/kg (na podstawie 44 cenników firmowych). Średnia cena w klasie E wynosi 9,07 zł/kg.

Ceny macior w skupach wahają się w przedziale 4,00-5,60 zł/kg (średnia 4,99 zł/kg na podstawie informacji z 26 firm).

#### Rynki zagraniczne

##### Dania

W Danii cena nie ulega zmianom i wynosi obecnie 12,30 DKK/kg (7,11 zł/kg) w klasie E.

##### Niemcy

Niemiecka cena w skupach za tuczniaki wyniosła 2,20 EUR/kg (9,48 zł/kg) w klasie E wbc.

Źródło: [www.cenyrolnicze.pl](http://www.cenyrolnicze.pl)

**Średnie ceny żywca (netto) w woj. pomorskim na dzień 29.03.2024 r.**

Lp.	Powiat	Cena w zł/kg żywca (bez vat)		
		wieprzowego	Wołowego	drobiu
1	Człuchów	6,50-7,00	10,00-12,00	-
2	Słupsk	-	-	5,30
3	Tczew	6,70	10,50-12,50	-
4	Starogard Gdański	6,80	7,50-12,50	-
5	Kościerzyna	6,70-7,00	10,50-11,50	-

Lp.	Powiat	Cena w zł/kg żywca (bez vat)		
		wieprzowego	wołowego	drobiu
6	Chojnice	6,70	9,00 - 12,00	-
7	Kartuzy	5,50-6,60	8,00-11,00	5,20
8	Wejherowo	6,80	10,50-11,50	-
9	Kwidzyn	6,10	-	-
10	Sztum	-	10,00-12,00	-

**Średnie ceny netto zakupu świń rzeźnych za wagę żywą za okres: 11-17.03.2024 r.  
wg Departamentu Rynków Rolnych i Transformacji Energetycznej Obszarów Wiejskich**

CENA [zł/kg]			
MAKROREGIONY	17.03.2024	10.03.2024	Tygodniowa zmiana ceny [%]
<b>POLSKA</b>	<b>7,26</b>	<b>7,26</b>	<b>0,0</b>
REGION PÓŁNOCNY	7,28	7,28	0,1
REGION ŚRODKOWO-WSCHODNI	7,26	7,28	-0,3
REGION POŁUDNIOWO-WSCHODNI	7,22	7,23	-0,1
REGION ZACHODNI	7,26	7,23	0,3

Uwaga! – Daty w tabeli oznaczają ostatni dzień analizowanego tygodnia (poniedziałek – niedziela)

**Makroregiony(Regiony) skupu świń rzeźnych wg EUROP:**

Makroregion Północny: województwa – kujawsko-pomorskie, pomorskie, warmińsko-mazurskie.

Makroregion Środkowo-wschodni: województwa – łódzkie, mazowieckie, podlaskie.

Makroregion Południowo-wschodni: województwa - lubelskie, małopolskie, podkarpackie, śląskie, świętokrzyskie.

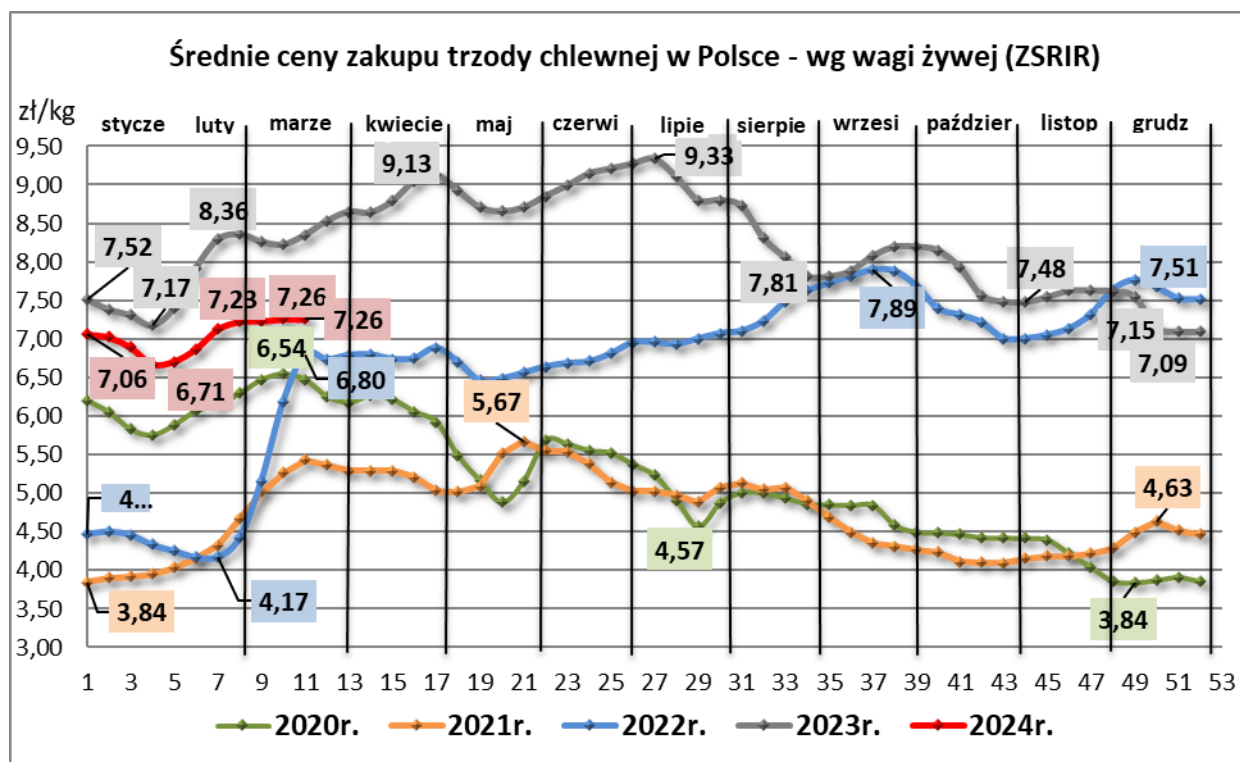
Makroregion Zachodni: województwa - dolnośląskie, lubuskie, opolskie, wielkopolskie, zachodnio-pomorskie.

**ZMIANA ROCZNA**

POLSKA	CENA		Roczna zmiana ceny [%]
	[MPC] zł/tonę		
	24.03.2024	26.03.2023	
klasa S	9 392	11 026	-14,8
klasa E	9 292	10 932	-15,0
klasa U	8 973	10 599	-15,3
klasa R	8 653	10 234	-15,5
klasa O	7 853	9 418	-16,6
klasa P	*	*	*
<b>S-P Razem</b>	<b>9 280</b>	<b>10 934</b>	<b>-15,1</b>

\* Cena zakupu żywca wieprzowego S-P razem obliczona na podstawie cen za świnię wg masy poubojowej cieplej (MPC) przy użyciu przelicznika GUS wynoszącego 0,78.

## Średnie ceny zakupu trzody chlewnej w Polsce – wg wagi żywej w latach 2020-2024



## Średnie ceny zakupu netto świń rzeźnych wg klasyfikacji EUROP za okres: 11.03.2024 r. – 17.03.2024 r.

ZAKUP								
Klasa półtuszy wieprzowych wg EUROP	CENA [zł/t]				Zmiana ceny [%]	% mięsa w tuszy	Średnia masa tuszy [kg/szt.]	Struktura skupu [%]
	[MS]		[MPC]					
	17.03.2024	10.03.2024	17.03.2024	10.03.2024				
1	2	3	4	5	6	11	15	16
<b>POLSKA</b>								
klasa S	9 593	9 593	9 405	9 405	0,0	61,5	97,1	35,7
klasa E	9 501	9 509	9 314	9 322	-0,1	57,8	98,9	52,1
klasa U	9 196	9 208	9 016	9 028	-0,1	53,3	100,3	10,7
klasa R	8 867	8 878	8 693	8 704	-0,1	48,2	101,1	1,3
klasa O	8 077	7 916	7 918	7 761	2,0	43,3	104,5	0,2
klasa P	*	*	*	*	*	*	*	*
<b>S-P Razem</b>	<b>9 489</b>	<b>9 492</b>	<b>9 303</b>	<b>9 306</b>	<b>0,0</b>	<b>58,5</b>	<b>98,4</b>	<b>100,0</b>

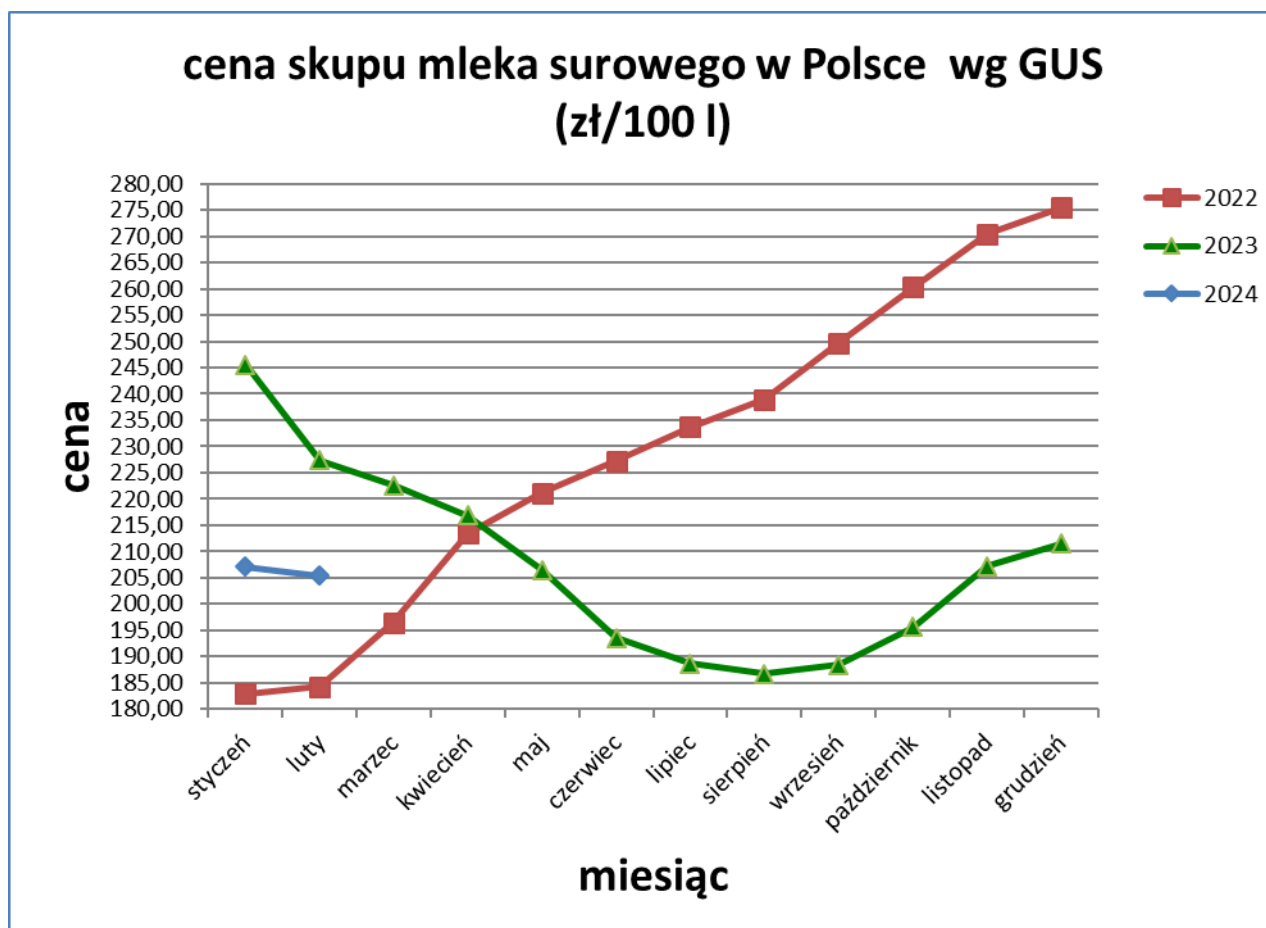
Zintegrowany System Rolniczej Informacji Rynkowej - Dane Biuletynu „Rynek zbóż” i „Rynek wieprzowiny” Wydawca: Ministerstwo Rolnictwa i Rozwoju Wsi, Departament Wspólnej Organizacji Rynków Rolnych 00-930 Warszawa ul. Wspólna 3.

## Rynek mleka i żywca wołowego

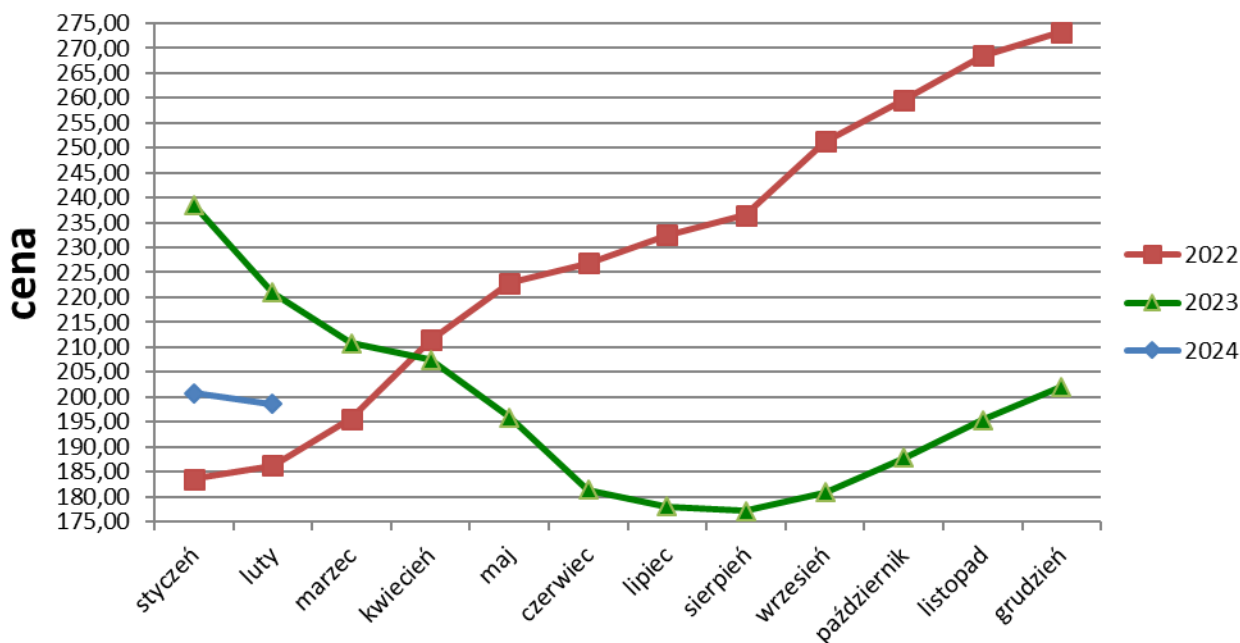
Według Głównego Urzędu Statystycznego średnia cena skupu mleka w Polsce w lutym br. wynosiła 205,38 zł/1hl i była o 0,8% niższa od ceny płaconej w styczniu br. (207,09 zł/1hl). W porównaniu do lutego 2023 r. (227,40 zł/1hl) cena była niższa o 9,7 %. W naszym województwie wg GUS średnia cena skupu mleka w lutym br. wyniosła 198,58 zł/1hl i była o 1,08% niższa od ceny ze stycznia br. (200,74 zł/1hl) i jednocześnie niższa o 10,12 % od ceny z lutego 2023 r. (220,94 zł/1hl). W poszczególnych powiatach naszego województwa ceny skupu mleka kształtowały się w granicach 1,6 – 2,1 zł/l. Oczywiście cena jest zróżnicowana, zależna od wielkości dostaw i innych parametrów ustalonych przez poszczególne mleczarnie. Część gospodarstw produkujących mleko dostarcza je do mleczarni z innych województw, głównie do warmińsko-mazurskiego i podlaskiego, gdzie ceny (wg GUS) należą do najwyższych w kraju i wynoszą:

podlaskie 215,63 zł/1 hl  
warmińsko-mazurskie 204,45 zł/1 hl

**Średnie ceny skupu mleka surowego w Polsce (wyk. 1) i w naszym województwie (wyk. 2) w roku 2024,2023 i 2022 wg GUS.**



## ceny skupu mleka surowego w woj. pomorskim wg GUS (zł/100 l)



Firmy skupujące bydło na terenie naszego województwa w marcu 2024 r. płaciły netto średnio od 6,00 do 8,00 zł/kg za wybrakowane krowy i od 9,00 do 12,00 zł/kg za pozostałe kategorie. Najwyższe ceny rolnicy uzyskiwali za sztuki ras mięsnych i ich krzyżówki. Wg informacji tygodniowej z dn. 21.03.2024 r. (notowania za okres: 11-17.03.2024 r.) Zintegrowanego Systemu Rolniczej Informacji Rynkowej MRiRW, średnie ceny zakupu wg wagi żywej w Polsce i w regionie północnym, do którego zaliczane jest nasze województwo, po spadkach w poprzednim okresie, lekko wzrosły i kształtowały się następująco (porównanie miesięczne):

kategoria bydła	cena netto zakupu waga żywa (zł/kg)					
	Polska			region północny		
	18.02.2024	17.03.2024	miesięczna zmiana ceny (%)	18.02.2024	17.03.2024	miesięczna zmiana ceny (%)
<b>bydło ogółem</b>	9,80	9,94	<b>1,43</b>	9,66	9,89	<b>2,38</b>
<b>bydło 8-12 m-cy</b>	9,75	9,98	<b>2,36</b>			
<b>byki 12-24 m-ce</b>	10,72	10,82	<b>0,93</b>	10,89	11,11	<b>2,02</b>
<b>byki &gt; 24 m-cy</b>	10,57	10,69	<b>1,14</b>	10,55	10,78	<b>2,18</b>
<b>krowy</b>	8,05	8,11	<b>0,75</b>	8,29	8,48	<b>2,29</b>
<b>jałówki &gt; 12 m-cy</b>	10,56	10,56	<b>0,00</b>	9,92	10,01	<b>0,91</b>

Notowania średnich cen skupu za poprzedni okres:

kategoria bydła	cena netto zakupu waga żywa (zł/1kg)					
	Polska			region północny		
	21.01.2024	18.02.2024	miesięczna zmiana ceny (%)	21.01.2024	18.02.2024	miesięczna zmiana ceny (%)
<b>bydło ogółem</b>	9,87	9,80	<b>-0,71</b>	9,84	9,66	<b>-1,83</b>
<b>bydło 8-12 m-cy</b>	10,02	9,75	<b>-2,69</b>			
<b>byki 12-24 m-ce</b>	10,94	10,72	<b>-2,01</b>	11,14	10,89	<b>-2,24</b>
<b>byki &gt; 24 m-cy</b>	10,83	10,57	<b>-2,40</b>	10,73	10,55	<b>-1,68</b>
<b>krowy</b>	7,87	8,05	<b>2,29</b>	8,54	8,29	<b>-2,93</b>
<b>jałówki &gt; 12 m-cy</b>	10,72	10,56	<b>-1,49</b>	10,18	9,92	<b>-2,55</b>

### III. Inne spostrzeżenia, problemy

- ✓ Hodowcy bydła mięsnego mogą ubiegać się o dopłaty do zakupu czystorasowych buhajów. Nabór trwa do 30 listopada 2024 r. Wsparcie ma charakter pomocy de minimis w rolnictwie.
- ✓ Pracownicy Pomorskiego Ośrodka Doradztwa Rolniczego w Lubaniu w trwającej kampanii wnioskowej, która rozpoczęła się 15 marca 2024 r. bezpłatnie pomagają rolnikom wypełnić wnioski o dopłaty bezpośrednio. W zakładce kontakty na stronie internetowej PODR w Lubaniu odnaleźć można numery kontaktowe do doradców, którzy mają swoje dyżury w poszczególnych gminach w powiecie <https://podr.pl/kontakty/>
- ✓ Doradcy Pomorskiego Ośrodka Doradztwa Rolniczego w Lubaniu w dalszym ciągu organizują szkolenia gminne, powiatowe oraz pokazy. Plan szkoleń znajduje się na stronie internetowej PODR w Lubaniu w zakładce Wydarzenia -> Szkolenia -> Szkolenia PODR.
- ✓ Rolnicy wyruszyli w pole by dokonać wiosennych orok oraz siewów zbóż jarych.