

Lubań, 04.03.2024 r.

Informacja o sytuacji w rolnictwie na koniec lutego 2024 r.

Dane stacji meteorologicznej w Lubaniu – luty 2024 r.

Średnie temperatury na wysokości 2 metrów		
I dekada	2,4	°C
II dekada	4,2	°C
III dekada	5,0	°C
Średnia miesięczna	3,9	°C na wys. 2 metrów
Opady m-c		
I dekada	17,6	mm
II dekada	4,2	mm
III dekada	13,6	mm
Suma opadów	35,4	mm
Najwyższa temperatura	16.02.2024	14,1 °C
Najniższa temperatura	09.02.2024	4,8 °C

I Produkcja roślinna

Zboża:

Miniony okres charakteryzował się dość zmiennymi warunkami pogodowymi. Wzrost temperatur spowodował całkowite zejście okrywy śnieżnej już na początku miesiąca. Jednakże ciągłe opady deszczu wpłynęły znacząco na wysycenie profilu glebowego wodą i szczególnie na glebach lekkich zakwaszonych zapoczątkowały straty składników pokarmowych wskutek wymywania. W związku z powyższym na niektórych plantacjach pojawiły się objawy deficytu azotu i magnezu. Wysycenie profilu wodą w większości plantacji spowodowało powstawanie zastoisk wodnych oraz uniemożliwiło wjazd w pole z wiosenną dawką azotu. Zdrowotność łąnu obecnie jest trudna do oceny, jednak widoczne są już objawy sprawców chorób szczególnie na jęczmieniu ozimym i pszenicy.

Rzepak ozimy:

Zasiewy rzepaku ozimego wznowiły wegetację i większości plantacji czeka nawożenie na azotem, który jest im już niezmiernie potrzebny. W części pól widoczne są już chlorozy i objawy suchej zgnilizny kapustnych. Większość plantatorów czeka na zmianę warunków wilgotnościowych, które bez ryzyka degradacji gleby pozwolą wjechać z nawozem na pole.

II Produkcja zwierzęca

Trzoda Chlewna

Polska

Ceny skupu tuczników na dzień 26.02.2024 r. wahają się w granicach: od 6,30 do maksymalnie 8,00 zł/kg w wadze żywej, a na wbc w klasie E: 8,80- 9,50 zł/kg. Średnia cena w wadze żywej wynosi aktualnie 6,80 zł/kg (na podstawie 44 cenników firmowych), przed miesiącem (29.01.2024) tuczniaki

w wadze żywej były wyceniane średnio na 6,31 zł/kg. Ceny macior w skupach oscylują w przedziale 4,00-5,90 zł/kg (średnia 4,89 zł/kg na podstawie informacji z 26 firm, przy stawce 4,89 zł/kg odnotowanej przed tygodniem).

Rynki zagraniczne

Dania

Średnia cena skupu tuczników w klasie E wynosi obecnie 12,10 DKK/kg (7,00 zł/kg) w Dani.

Niemcy

W Niemczech stawka została utrzymana i obecnie wynosi 2,15 EUR/kg (9,27 zł/kg) w klasie E wbc.

Źródło: www.cenyrolnicze.pl

Średnie ceny żywca (netto) w woj. pomorskim na dzień 02.02.2024 r.

Lp.	Powiat	Cena w zł/kg żywca (bez vat)		
		wieprzowego	Wołowego	drobiu
1	Człuchów	6,30-6,80	10,00-12,00	-
2	Słupsk	-	-	5,10
3	Tczew	6,60	10,50-11,50	-
4	Starogard Gdański	6,50	7,50-12,50	-
5	Kościerzyna	6,50	9,00-12,00	-

Lp.	Powiat	Cena w zł/kg żywca (bez vat)		
		wieprzowego	wołowego	drobiu
6	Chojnice	6,00	9,00 - 11,50	-
7	Kartuzy	5,50-6,60	8,00-11,00	5,30-5,40
8	Wejherowo	5,20	10,00	-
9	Kwidzyn	6,50	-	-
10	Sztum	-	10,00-11,00	-

Średnie ceny netto zakupu świń rzeźnych za wagę żywą za okres: 12-18.02.2024 r. wg Departamentu Rynków Rolnych i Transformacji Energetycznej Obszarów Wiejskich

CENA [zł/kg]			
MAKROREGIONY	18.02.2024	11.02.2024	Tygodniowa zmiana ceny [%]
POLSKA	7,13	6,87	3,8
REGION PÓLNOCNY	7,13	6,89	3,6
REGION ŚRODKOWO-WSCHODNI	7,16	6,90	3,7
REGION POŁUDNIOWO-WSCHODNI	7,08	6,83	3,7
REGION ZACHODNI	7,11	6,83	4,2

Uwaga! – Dаты w tabeli oznaczają ostatni dzień analizowanego tygodnia (poniedziałek – niedziela)

Makroregiony (Regiony) skupu świń rzeźnych wg EUROP:

Makroregion Północny: województwa – kujawsko-pomorskie, pomorskie, warmińsko-mazurskie.

Makroregion Środkowo-wschodni: województwa – łódzkie, mazowieckie, podlaskie.

Makroregion Południowo-wschodni: województwa - lubelskie, małopolskie, podkarpackie, śląskie, świętokrzyskie.

Makroregion Zachodni: województwa - dolnośląskie, lubuskie, opolskie, wielkopolskie, zachodnio-pomorskie.

ZMIANA ROCZNA

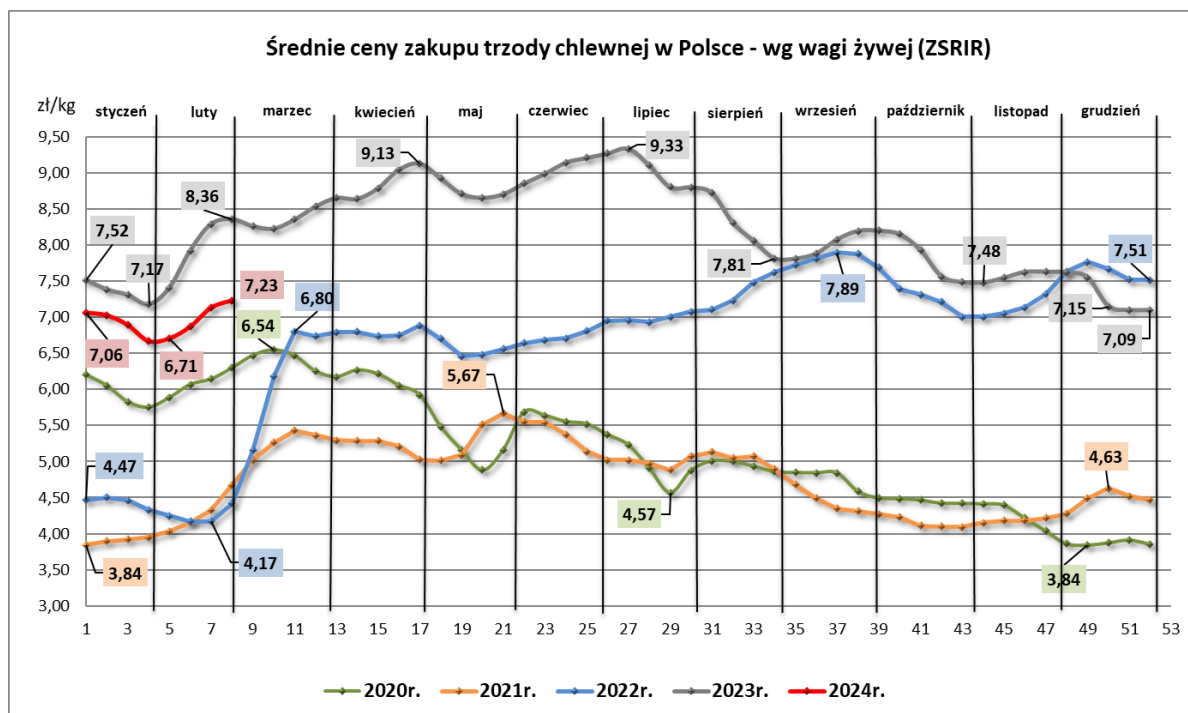
POLSKA	CENA		Roczna zmiana ceny [%]
	[MPC] zł/tonę		
	25.02.2024	26.02.2023	
klasa S	9 347	10 783	-13,3
klasa E	9 286	10 730	-13,5
klasa U	9 017	10 458	-13,8
klasa R	8 692	10 150	-14,4
klasa O	7 634	9 258	-17,5
klasa P	*	*	*
S-P Razem	9 265	10 714	-13,5

* Cena zakupu żywca wieprzowego S-P razem obliczona na podstawie cen za świnię wg masy poubojowej cieplej (MPC) przy użyciu przelicznika GUS wynoszącego 0,78.

CENY ZAKUPU ŚWIŃ RZEŻNYCH

TOWAR	CENA [zł/kg]					Zmiana ceny [%] w stosunku do:			
	AKTUALNA 25.02.2024	tydzień temu	miesiąc temu	rok temu	2 lata temu	tygodnia	miesiąca	roku	2 lat
Trzoda chlewna	7,23	7,13	6,67	8,36	4,42	1,4%	8,4%	-13,5%	63,5%

Średnie ceny zakupu trzody chlewnej w Polsce – wg wagi żywej w latach 2020-2024



**Średnie ceny zakupu netto świń rzeźnych wg klasyfikacji EUROP
za okres: 11.02.2024 r. – 18.02.2024 r.**

ZAKUP								
Klasa półtuszy wieprzowych wg EUROP	CENA [zł/t]				Zmiana ceny [%]	% mięsa w tuszy	Średnia masa tuszy [kg/szt.]	Struktura skupu [%]
	[MS]		[MPC]					
	18.02.2024	11.02.2024	18.02.2024	11.02.2024				
1	2	3	4	5	6	11	15	16
POLSKA								
klasa S	9 410	9 078	9 225	8 900	3,7	61,5	97,0	35,7
klasa E	9 341	8 998	9 157	8 821	3,8	57,8	99,1	52,0
klasa U	9 053	8 692	8 875	8 522	4,1	53,3	100,6	10,9
klasa R	8 723	8 342	8 552	8 178	4,6	48,3	101,6	1,2
klasa O	7 771	7 383	7 619	7 238	5,3	43,8	110,7	0,2
klasa P	*	*	*	*	*	*	*	*
S-P Razem	9 321	8 982	9 138	8 806	3,8	58,5	98,6	100,0

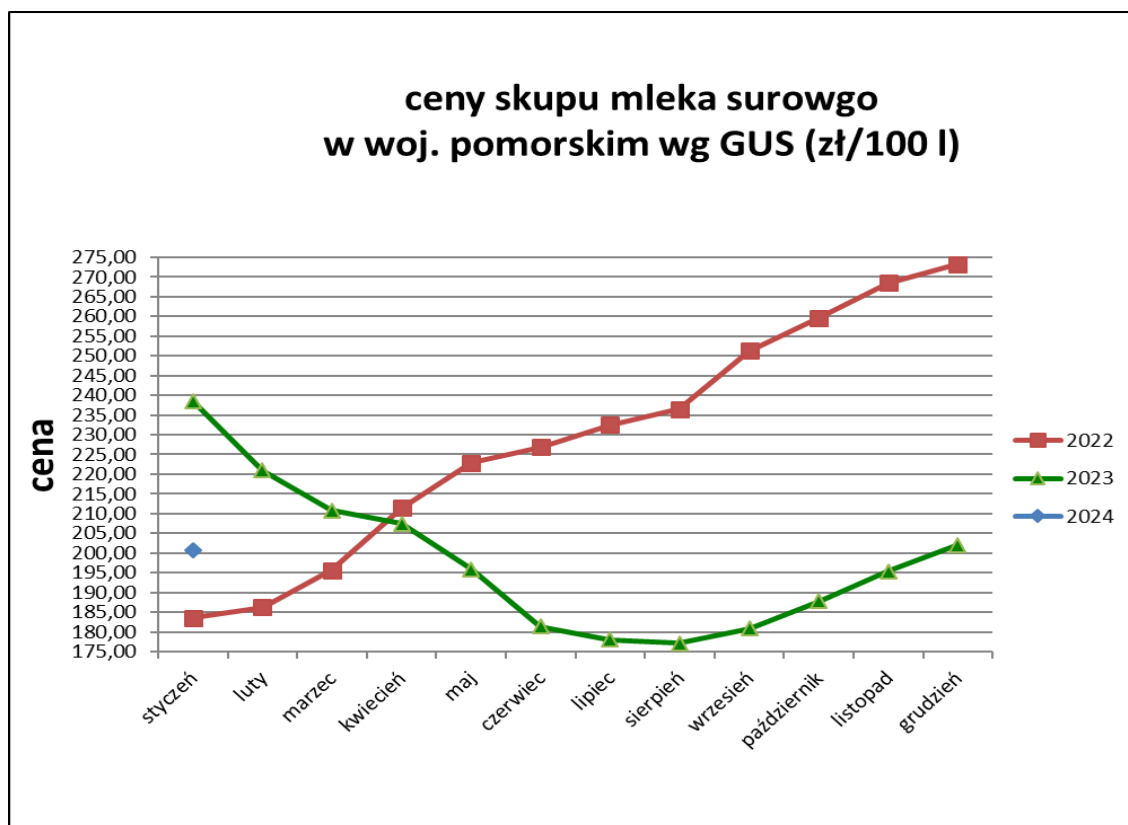
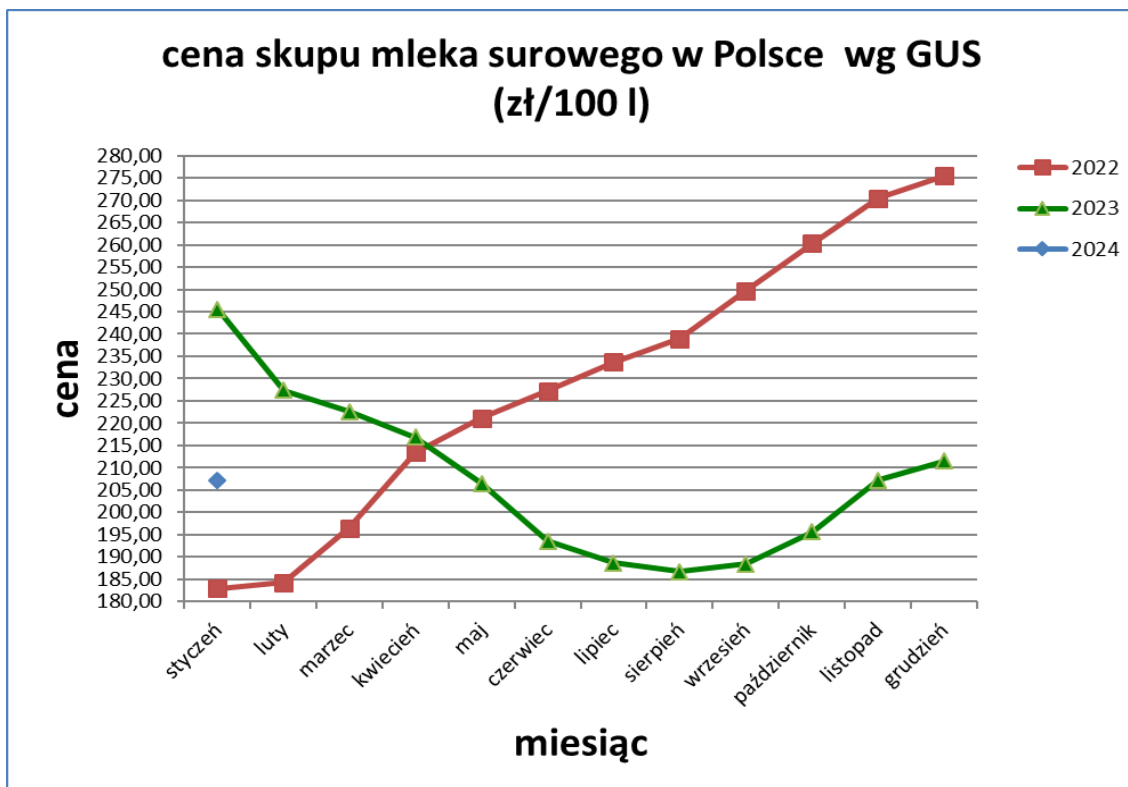
Zintegrowany System Rolniczej Informacji Rynkowej - Dane Biuletynu „Rynek zbóż” i „Rynek wieprzowiny” Wydawca: Ministerstwo Rolnictwa i Rozwoju Wsi, Departament Wspólnej Organizacji Rynków Rolnych 00-930 Warszawa ul. Wspólna 3.

Rynek mleka i żywca wołowego

Według Głównego Urzędu Statystycznego średnia cena skupu mleka w Polsce w styczniu br. wyniosła 207,09 zł/1hl i była o 2,1% niższa od płaconej w grudniu 2023 r. (211,51 zł/1hl). W porównaniu do stycznia 2023 r. (245,53 zł/1hl) cena była niższa o 15,7 %. W naszym województwie wg GUS średnia cena skupu mleka w styczniu br. wyniosła 200,74 zł/1hl i była o 0,6 % niższa od ceny z grudnia 2023 r. (202,05 zł/1hl) i jednocześnie niższa o 15,84 % od ceny ze stycznia 2023 r. (238,52 zł/1hl). W poszczególnych powiatach naszego województwa ceny skupu mleka kształtowały się w granicach 1,43 – 2,2 zł/l. Oczywiście cena jest zróżnicowana, zależna od wielkości dostaw i innych parametrów ustalonych przez poszczególne mleczarnie. Część gospodarstw produkujących mleko dostarcza je do mleczarni z innych województw, głównie do warmińsko-mazurskiego i podlaskiego, gdzie ceny (wg GUS) należą do najwyższych w kraju i wynoszą:

podlaskie 216,99 zł/1 hl
warmińsko-mazurskie 207,21 zł/1 hl

Średnie ceny skupu mleka surowego w Polsce (wyk. 1) i w naszym województwie (wyk. 2) w roku 2023 i 2022 wg GUS.



Firmy skupujące bydło na terenie naszego województwa w lutym 2024 r. płaciły netto średnio od 6,00 do 7,00 zł/1kg za wybrakowane krowy i od 9,00 do 12,00 zł/kg za pozostałe kategorie. Najwyższe ceny rolnicy uzyskiwali za sztuki ras mięsnych i ich krzyżówki. Wg informacji tygodniowej z dn. 22.02.2024 r. (notowania za okres: 12-18.02.2024 r.) Zintegrowanego Systemu Rolniczej Informacji Rynkowej MRiRW, średnie ceny zakupu wg wagi żywej w Polsce i w regionie północnym, do którego zaliczane jest nasze województwo, spadły i kształtowały się następująco (porównanie miesięczne):

kategoria bydła	cena netto zakupu waga żywa (zł/1kg)					
	Polska			region północny		
	21.01.2024	18.02.2024	miesięczna zmiana ceny (%)	21.01.2024	18.02.2024	miesięczna zmiana ceny (%)
bydło ogółem	9,89	9,80	-0,71	9,84	9,66	-1,83
bydło 8-12 m-cy	10,02	9,75	-2,69			
byki 12-24 m-ce	10,94	10,72	-2,01	11,14	10,89	-2,24
byki > 24 m-cy	10,83	10,57	-2,40	10,73	10,55	-1,68
krowy	7,87	8,05	2,29	8,54	8,29	-2,93
jałówki > 12 m-cy	10,72	10,56	-1,49	10,18	9,92	-2,55

Notowania średnich cen skupu za poprzedni okres:

kategoria bydła	cena netto zakupu waga żywa (zł/1kg)					
	Polska			region północny		
	17.12.2023	21.01.2024	miesięczna zmiana ceny (%)	26.11.2023	17.12.2023	miesięczna zmiana ceny (%)
bydło ogółem	9,50	9,87	3,89	9,25	9,84	6,38
bydło 8-12 m-cy	10,20	10,02	-1,76			
byki 12-24 m-ce	10,64	10,94	2,82	10,78	11,14	3,34
byki > 24 m-cy	10,53	10,83	2,85	10,47	10,73	2,48
krowy	7,56	7,87	4,10	7,76	8,54	10,05
jałówki > 12 m-cy	10,49	10,72	2,19	9,86	10,18	3,25

III. Inne spostrzeżenia, problemy

- ✓ Producenci rolni w gospodarstwach, których szkody w uprawach rolnych spowodowane wystąpieniem w 2023 r. suszy i innych niekorzystnych zjawisk atmosferycznych wyniosły powyżej 30 proc. średniej rocznej produkcji roślinnej, mogą się ubiegać o wsparcie. Wnioski od 29 lutego do 15 marca 2024 r. przyjmują biura powiatowe ARiMR.
- ✓ Do 18 marca 2024 r. można się ubiegać o dofinansowanie działań promocyjno-informacyjno-marketingowych związanych z wytwarzaniem żywności w ramach systemów jakości. Środki na ten cel pochodzą z budżetu Planu Strategicznego dla Wspólnej Polityki Rolnej na lata 2023-2027.
- ✓ Do 20 marca 2024 roku można się ubiegać o środki na „Inwestycje mające na celu ochronę wód przed zanieczyszczeniem azotanami pochodzącymi ze źródeł rolniczych”. Dofinansowanie pochodzi z budżetu Programu Rozwoju Obszarów Wiejskich na lata 2014-2020.
- ✓ Pracownicy Pomorskiego Ośrodka Doradztwa Rolniczego w dalszym ciągu organizują szkolenia gminne, powiatowe oraz pokazy. Plan szkoleń znajduje się na stronie internetowej PODR w Lubaniu w zakładce Wydarzenia -> Szkolenia -> Szkolenia PODR.