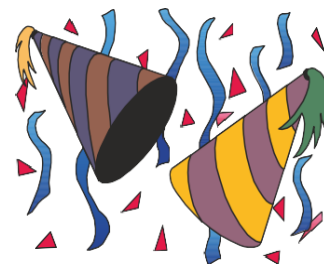


RAPORT Z RYNKU 01/2024

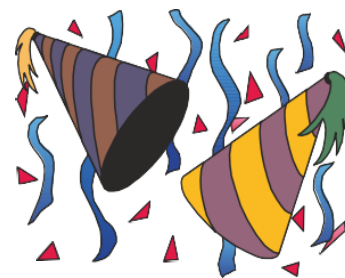
AKTUALNE CENY ARTYKUŁÓW I ŚRODKÓW DO PRODUKCJI ROLNEJ

Średnie ceny
 targowiskowe w woj. pomorskim zebrane
 w dniach od 27 grudnia do 29 grudnia 2023 roku
 Ceny warzyw, owoców i jaj


Targowisko	Buraki ćwikłowe	Cebula	Jablka	Jaja	Kalafior	Kapusta	Marchew
Miejscowość	1.00 kg	1.00 kg	1.00 kg	1 szt.	1 szt.	1 szt.	1.00 kg
Chojnice	4.00-5.00	4.00-5.00	3.00-5.00	1.00-1.50		8.00	5.00
Dzierżgoń		4.0-5.50	4.00-5.00	0.80-1.10			3.50-4.00
Gdańsk	3.00-4.00	3.50 – 4.50	3.50-5.00	1.00-1.40	8.00-9.50	5.00-7.00	3.50-4.50
Kartuzy	3.00-4.00	4.50	4.00-5.00	1.30	8.00	8.00	4.00
Kościerzyna	3.00-4.00	3.50-4.50	3.50-5.00	1.00-1.40	6.00-8.00	5.00-6.00	3.00-4.00
Kwidzyn	2.50-4.00	3.00-5.00	3.00-5.00	0.70-1.40	6.00-8.00	5.00-6.00	3.00-3.50
Starogard	2.50-4.00	3.50-4.00	4.00-4.50	1.20	10.00	5.50-6.00	4.50
Tczew	3.00-4.00	4.00-5.00	5.00	1.20-1.40	6.00-8.00	5.50-6.50	4.00-6.00



Targowisko	Ogórek długi	Papryka	Pietruszka	Rzodkiewka	Por	Pomidory
Miejscowość	1.00 kg	1.00 kg	1.00 kg	1 pęczek	1.00 szt.	1.00 kg
Chojnice		10.00	10.00-12.00		5.00	18.00
Gdańsk	12.00-17.00	10.00-15.00	10.00-12.00	3.00	10.00(kg)	11.00-22.00
Kartuzy	9.00-15.00		10.00		10.00(kg)	11.00-16.00
Kościerzyna	9.00-13.00	10.00-13.00	9.00	2.50	4.00	11.00-16.00
Kwidzyn	9.00-14.00	13.00	8.00-10.00		4.00	10.00-16.00
Starogard	13.00-15.00	15.00	8.50	3.00	4.00	15.00-22.00
Tczew	9.50-14.50		8.50-11.00	2.50	8.00 (kg)	8.00-15.00



Targowisko	Seler	Gruszki	Ziemiaki
Miejscowość	1.00 kg	1.00 kg	1.00 kg
Chojnice	10.00		2.00
Dzierżgoń			1.60-2.00
Gdańsk	8.00-10.00	5.00-7.00	2.50-2.80
Kartuzy	10.00	5.00-6.00	3.00
Kościerzyna	5.50-7.00		2.00-2.70
Kwidzyn	8.00	8.00	2.50-3.00
Starogard	7.50	7.50	2.40
Tczew		4.50-6.50	3.00



Średnie ceny (bez VAT) płacone dostawcom przez przedsiębiorstwa dokonujące ZAKUPU ZBÓŻ

Dane za okres: 11-17 grudnia 2023 r.

TOWAR	Rodzaj ZIARNA	POLSKA				
		Cena [zł/tona]		Tygodn. zmiana ceny [%]	Strukt. obrot. [%]	
		17.12.2023	10.12.2023		17.12.2023	10.12.2023
Pszenica	konsumpcyjne	958	941	1,8	29,0	24,1
	paszowe	899	906	-0,7	26,3	24,3
Żyto	konsumpcyjne	640	642	-0,2	2,1	2,2
	paszowe	692	678	2,0	2,6	1,8
Jęczmień	konsumpcyjne	708	nld	*	0,2	0,0
	paszowe	772	771	0,2	1,9	1,5
	browarniane	1116	1132	-1,4	2,0	1,7
Kukurydza	pasz. "mokra"	nld	nld	*	0,2	0,1
	paszowe	821	834	-1,6	31,3	40,2
Owies	konsumpcyjne	986	1036	-4,9	0,3	0,2
	paszowe	796	812	-2,0	0,1	0,0
Pszenżyto	paszowe	736	737	-0,1	4,0	3,8

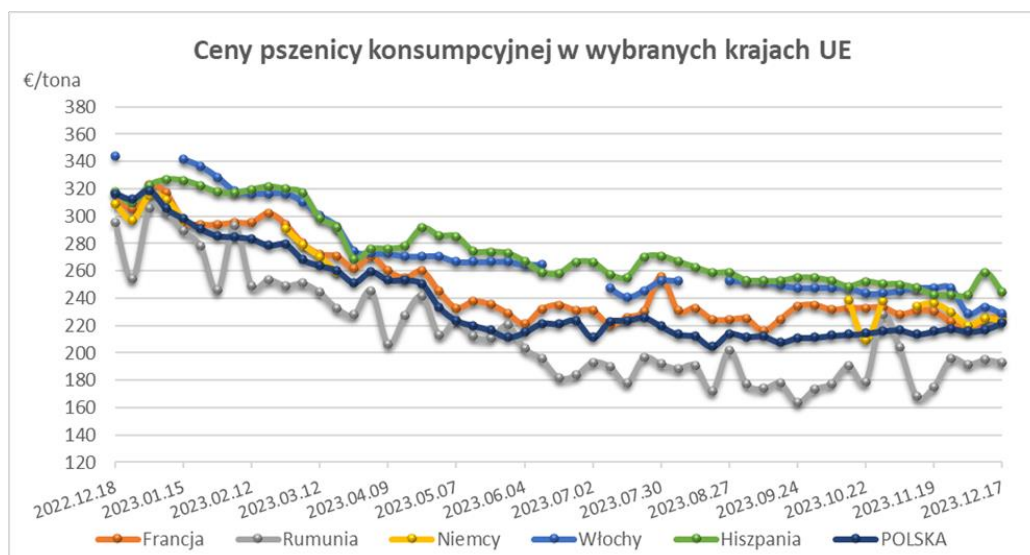
* średnia cena ważona wyliczona na podstawie 10 najniższych/najwyższych cen

TOWAR	Rodzaj ZIARNA	MAKROREGION								
		Centralno-Wschodni			Południowy			Północno-Zachodni		
		Cena [zł/tona]		Tygodn. zmiana ceny [%]	Cena [zł/tona]		Tygodn. zmiana ceny [%]	Cena [zł/tona]		Tygodn. zmiana ceny [%]
17.12.2023	10.12.2023	17.12.2023	10.12.2023		17.12.2023	10.12.2023				
Pszenica	konsumpcyjne	911	907	0,4	999	974	2,6	929	917	1,3
	paszowe	831	853	-2,6	869	906	-4,1	928	926	0,3
Żyto	konsumpcyjne	617	607	1,7	648	710	-8,7	656	658	-0,3
	paszowe	633	620	2,1	nld	nld	*	700	689	1,6
Jęczmień	konsumpcyjne	--	--	--	--	--	--	708	nld	*
	paszowe	770	780	-1,3	nld	723	*	779	775	0,6
	browarniane	nld	nld	*	--	--	--	1116	1176	-5,1
Kukurydza	pasz. "mokra"	nld	nld	*	--	--	--	--	nld	--
	paszowe	761	770	-1,1	nld	nld	*	824	840	-1,8
Owies	konsumpcyjne	--	--	--	--	--	--	986	1036	-4,9
	paszowe	804	nld	*	--	--	--	792	823	-3,8
Pszenżyto	paszowe	732	731	0,2	nld	729	*	740	747	-1,0

nld - niewystarczająca liczba danych do prezentacji

Uwaga! - Daty w tabeli oznaczają ostatni dzień analizowanego tygodnia (poniedziałek - niedziela)

Porównanie średnich cen ziarna zbóż w Polsce i UE w okresie: 11 - 27 grudnia 2023 r.



Średnie ceny netto zakupu świń rzeźnych za wagę żywą za okres 11.12 – 17.12.2023 r.

CENA [zł/kg]			
MAKROREGIONY	17.12.2023	17.12.2023	Tygodniowa zmiana ceny [%]
POLSKA	7,15	7,55	-5,3
REGION PÓLNOCNY	7,23	7,60	-4,8
REGION ŚRODKOWO-WSCHODNI	7,13	7,56	-5,6
REGION POŁUDNIOWO-WSCHODNI	7,13	7,57	-5,8
REGION ZACHODNI	7,11	7,48	-4,9

Uwaga! – Daty w tabeli oznaczają ostatni dzień analizowanego tygodnia (poniedziałek – niedziela)

* Cena zakupu żywca wieprzowego S-P razem obliczona na podstawie cen za świnie wg masy poubojowej cieplej (MPC) przy użyciu przelicznika GUS wynoszącego 0,78.

ZMIANA ROCZNA

POLSKA	CENA		Roczna zmiana ceny [%]
	[MPC] zł/tonę		
	17.12.2023	18.12.2022	
klasa S	9 298	9 923	-6,3
klasa E	9 185	9 857	-6,8
klasa U	8 838	9 559	-7,5
klasa R	8 495	9 185	-7,5
klasa O	7 538	8 334	-9,6
klasa P	*	*	*
S-P Razem	9 163	9 834	-6,8

CENY ZAKUPU ŚWIŃ RZEŹNYCH

TOWAR	CENA [zł/kg]					Zmiana ceny [%] w stosunku do:			
	AKTUALNA 17.12.2023	tydzień temu	miesiąc temu	rok temu	2 lata temu	tygodnia	miesiąca	roku	2 lat
Trzoda chlewna	7,15	7,55	7,62	7,67	4,63	-5,3%	-6,2%	-6,8%	54,4%

Makroregiony(Regiony) skupu świń rzeźnych wg EUROP:

Makroregion Północny: województwa - kujawsko-pomorskie, pomorskie, warmińsko-mazurskie.

Makroregion Środkowo-wschodni: województwa - łódzkie, mazowieckie, podlaskie.

Makroregion Południowo-wschodni: województwa - lubelskie, małopolskie, podkarpackie, śląskie, świętokrzyskie.

Makroregion Zachodni: województwa - dolnośląskie, lubuskie, opolskie, wielkopolskie, zachodnio-pomorskie.

**Średnie ceny zakupu netto (bez VAT) świń rzeźnych wg klasyfikacji EUROP
za okres 11.12.2023 – 17.12.2023**

SKUP								
Klasa półtuszy wieprzowych wg EUROP	CENA [zł/t]				Zmiana ceny [%]	% mięsa w tuszy	Średnia masa tuszy [kg/szt.]	Struktura skupu [%]
	[MS]		[MPC]					
	17.12.2023	10.12.2023	17.12.2023	10.12.2023				
1	2	3	4	5	6	11	15	16
POLSKA								
klasa S	9 484	9 983	9 298	9 788	-5,0	61,3	94,8	31,1
klasa E	9 369	9 891	9 185	9 697	-5,3	57,8	96,7	55,3
klasa U	9 014	9 566	8 838	9 378	-5,8	53,3	98,5	12,0
klasa R	8 665	9 184	8 495	9 004	-5,7	48,3	100,0	1,4
klasa O	7 689	8 004	7 538	7 847	-3,9	43,1	106,3	0,2
klasa P	*	*	*	*	*	*	*	*
S-P Razem	9 347	9 872	9 163	9 678	-5,3	58,2	96,4	100,0
REGION PÓŁNOCNY								
klasa S	9 586	10 019	9 398	9 823	-4,3	61,4	93,3	30,9
klasa E	9 492	9 964	9 305	9 768	-4,7	57,9	95,4	56,8
klasa U	9 053	9 647	8 876	9 458	-6,2	53,2	97,8	11,0
klasa R	8 622	9 257	8 453	9 076	-6,9	48,4	98,4	1,3
klasa O	*	*	*	*	*	*	*	*
klasa P	*	*	*	*	*	*	*	*
S-P Razem	9 458	9 939	9 272	9 744	-4,8	58,3	95,1	100,0
REGION ŚRODKOWO-WSCHODNI								
klasa S	9 487	9 995	9 301	9 799	-5,1	61,3	95,0	27,8
klasa E	9 337	9 897	9 154	9 703	-5,7	57,7	96,7	58,1
klasa U	9 021	9 592	8 844	9 404	-5,9	53,4	98,4	12,9
klasa R	8 725	9 272	8 554	9 090	-5,9	48,4	99,2	1,1
klasa O	8 240	8 827	8 079	8 654	-6,6	43,1	101,1	0,1
klasa P	*	*	*	*	*	*	*	*
S-P Razem	9 329	9 887	9 146	9 693	-5,6	58,0	96,5	100,0
REGION POŁUDNIOWO-WSCHODNI								
klasa S	9 427	10 002	9 242	9 806	-5,7	61,4	95,9	36,4
klasa E	9 348	9 930	9 165	9 735	-5,9	58,0	97,6	51,4
klasa U	9 001	9 550	8 825	9 363	-5,7	53,1	98,7	10,6
klasa R	8 598	9 067	8 429	8 889	-5,2	48,2	101,8	1,5
klasa O	8 011	8 241	7 854	8 079	-2,8	43,3	105,7	0,1
klasa P	*	*	*	*	*	*	*	*
S-P Razem	9 326	9 902	9 144	9 708	-5,8	58,5	97,2	100,0
REGION ZACHODNI								
klasa S	9 447	9 931	9 262	9 736	-4,9	61,3	94,8	32,8
klasa E	9 331	9 804	9 148	9 611	-4,8	57,8	97,3	52,8
klasa U	8 985	9 477	8 809	9 291	-5,2	53,2	99,2	12,1
klasa R	8 669	9 133	8 499	8 954	-5,1	48,2	100,7	1,9
klasa O	7 495	7 779	7 348	7 627	-3,7	43,1	108,2	0,5
klasa P	*	*	*	*	*	*	*	*
S-P Razem	9 302	9 784	9 120	9 592	-4,9	58,1	96,8	100,0

CENY NAWOZÓW zebrane w dniu 28.12.2023 r.

Lp.	Nazwa	GS Pruszcz Gdański ul. Grunwaldzka 62 tel. (58) 773 13 90 (Ceny BRUTTO)	PPHU "Karma" Chojnice ul. Towarowa 17 tel. (052) 39 711 44 kom 509 923 163 (Ceny BRUTTO)	PUH „Chemiroł” Nowy Staw ul. Westerplatte 26 tel. (55) 647 77 70 (Ceny NETTO)	Ziarn-Pol Kwidzyn Górki 22 B tel. 55 261 28 55 (Ceny NETTO)
AZOTOWE					
1.	Canwil (salmag) 27% N				1575
2.	Mocznik z inhibitorem	7200			
3.	Mocznik bez dodatków			2400	
4.	Saletra amonowa 32%				
5.	Saletra amonowa 34%	5550	2020	1630	1865
6.	Saletrzak 27% N	5700	1820		
7.	Siarczan amonu				1795
8.	Siarczan amonu N-21, S-24	4400			
FOSFOROWE					
1.	Superfosfat pojedynczy gran. 19%				
2.	Superfosfat wzbogacony 40%	5400			
3.	Fosforan amonu N-18%, P-46%, S-7%			2500	
POTASOWE					
1.	Sól potasowa 60 K2O	5900		2100	2210
WAPNIOWE					
1.	Nawóz wapniowo-węglanowy CaCO3 workowany, granulowany	875		480	
2.	Nawóz wapniowo-węglanowy CaCO3 luzem, sypki			160	
3.	Wapno nawozowe KUJAVIT				147
4.	Bio Calc (CaCO3 95-98%)		629		
WIELOSKŁADNIKOWE					
1.	Amofoska NPK 4:16:18				
2.	Agrafoska 5:10:25				
3.	Polifoska 8:24:24	5700			
4.	Polifoska 8-20-30	5400	3400		2980
5.	Polifoska Start 12:11:18				
6.	NPK ULTRA 8:20:30		3250		
7.	Siarczan magnezu 7 wodny				
8.	Fosforan amonu/Polidap				
9.	CORN CALI 40 % K2O				
10.	Polifoska PLUS 5:15:30		3020		
11.	Saletrosan N:S 26:32,5				

ceny w zł/t

NAWOZY (cd.)

Lp.	Nazwa	„Ampol-Merol” Sp. z o.o. Wąbrzeźno, Oddział Pronie tel. (55) 276 91 33 (Ceny NETTO)	ProCam Polska Nowy Dwór Gdański ul. Jantarowa 3 tel. (55) 247 28 85 (Ceny NETTO)	Firma Handlowa "Centrum Zaopatrzenia Rolnictwa" Zblewo (Ceny BRUTTO)	Gminna Spółdzielnia „SCH” Sierakowice tel. (58) 681 67 85 (Ceny BRUTTO)
AZOTOWE					
1.	Canwil saletrzak (salmag) 27% N	1570			1780
2.	Mocznik z inhibitorem 46%	2250	2300		2700
3.	Saletra amonowa 34%	1780	1800	2080	2080
4.	Saletra amonowa z Mg	1780			
5.	Saletrzak (27 N, 6 CaO, 3 MgO)			1780	1740
6.	Siarczan amonu				
FOSFOROWE					
1.	Superfosfat wzbogacony 40%	2950	2990		3500
POTASOWE					
1.	Sól potasowa granulowana 60%				2780
WAPNO					
1.	Wapno granulowane		725		
WIELOSKŁADNIKOWE					
1.	Amofoska NPK 3:14:20				2050
2.	Amofoska NPK 4:16:18				2600
3.	Amofoska NPK 5:10:25	2600			3300
4.	Amofosmag NPK 3:14:20+2%Mg				
5.	Lubofoska 4:12:12			1980	
6.	Polifoska 4:12:32				
7.	Polifoska 6:20:30	2940		3330	3400
8.	Polifoska 8:24:24				3450
9.	Profoska 4:14:21		2280		
10.	Profoska PK 12:24		1755		
11.	Profoska K+37%				
12.	Saletrosan NS 26,13	1750	1585		
13.	Siarczan magnezu	1400			

ceny w zł/t

"AMPOL-MEROL"
Sp. z o.o.
istnieje możliwość
uzyskania upustu

NAWOZY (cd.)

Lp.	Nazwa	ATROL 84-242 Luzino Kębłowo ul. Wiejska 92 (Ceny BRUTTO)	GS Tczew ul. 30 Stycznia 35 tel. (58) 531 07 26 (Ceny BRUTTO)	„DELTA” Tadeusz Dettlaff 84-110 Krokowa ul. Kolejowa 21 tel. (58) 673 57 79 (Ceny BRUTTO)	FUH „Maja” Zakład Liniewo tel. (58) 687 82 03 (Ceny BRUTTO)
AZOTOWE					
1.	Canwil saletrzak (salmag) 27% N	1740			
2.	Mocznik z inhibitorem 46%	2300	2500		
3.	Saletra amonowa 34%	2040	2080		
4.	Siarczan amonu krystaliczny Tarnów N-21	1500	1460		
5.	Saletrzak 27%N			2000	
FOSFOROWE					
1.	Superfosfat wzbogacony 40%		3990		
2.	Fosforan amonu	3200			
POTASOWE					
1.	Sól potasowa granulowana		2500		
2.	Sól potasowa 60 K ₂ O	2600			
WAPNIOWE					
1.	Nawóz wapniowo magnezowy 45%CaO		620		
2.	Wapno granulowane GOLD MAG			675	
WIELOSKŁADNIKOWE					
1.	Amofoska 5:10:25		3200		
2.	Polifoska 6:20:30		3860		
3.	Amofosmag 4:12:12	1980			
4.	Lubofos NPK 3,5:10:21				
5.	Lubofoska 4 N:12 P:12 K:2 Mg:9 S	1980			
6.	Potafoska 4N:12 P:12 K				
7.	Polifoska 6:20:30				
8.	Ultra 8:20:30	3200			
9.	Siarczan magnezu 7 wodny		2600		
10.	Wap Mag (28 CaO, 16 MgO)	600			

ceny w zł/t

BRAK NAWOZÓW

NAWOZY (cd.)

Lp.	Nazwa	Handel Art. Rolno- Ogrodnicznymi Kościerzyna ul. Przemysłowa 4 tel. (58) 686 86 50 (Ceny BRUTTO)	„Chemat” I. Rychter Bytów ul. Gdańska 16 A tel. (59) 822 68 00 (Ceny BRUTTO)	SOiMB Zygmunt Flis Parchowo ul. Kartuska 25 tel. (59) 821 44 25 (Ceny BRUTTO)	„Rola” Człuchów ul. Słowackiego 19 tel. (59) 834 22 11 (Ceny BRUTTO)
AZOTOWE					
1.	Canwil saletrzak (salmag) 27%		1950		1670
2.	Mocznik z inhibitorem				1920
3.	Mocznik bez dodatków				
4.	Saletra amonowa 34%				1750
5.	Saletra amonowa z Mg		2280	1850	1900
6.	Saletrzak 27%				
FOSFOROWE					
1.	Superfosfat wzbogacony 20%		1860		
2.	Fosforan amonu				3100
POTASOWE					
1.	Sól potasowa granulowana		2780		2050
WAPNIOWE					
1.	Nawóz wapniowo-węglanowy workowany				350-360
2.	Nawóz wapniowo-węglanowy luzem, sypki				
3.	Nawóz wapniowo-magnezowy workowany				400
4.	Calmag		920		
WIELOSKŁADNIKOWE					
1.	Lubofoska 4 N:12 P:12 K:2 Mg:9 S		2200		
2.	Lubofoska 8N:20P:30K				2800
3.	Lubofos 3,5 10:15				
4.	Lubofos 12 20:12:6				
5.	Lubos uniwesal		2350		
6.	Polifoska NPK 5:15:30				
7.	Polifoska 6:20:30				2900
8.	Polifoska 8:24:24				
9.	NPK 5:10:25				
10.	Potafoska 4N:12 P:12 K				
11.	Kizeryt				1450
12.	KORN-KALI				1570
13.	Siarczan magnezu				
14.	Wap Mag (28 CaO, 16 MgO)		920	850	

ceny w zł/t

BRAK NAWOZÓW

Średnie ceny żywca (netto) w woj. pomorskim na dzień 28.12.2023 r.

Lp.	Powiat	Cena w zł/kg żywca (bez vat)		
		wieprzowego	wołowego	drobiu
1	Człuchów	6,50-6,80	9,70-12,00	-
2	Słupsk	-	-	4,50
3	Tczew	7,10	9,50-11,50	-
4	Starogard Gdański	6,60	7,50-12,50	-
5	Kościerzyna	6,80-7,10	9,00-12,00	-

Lp.	Powiat	Cena w zł/kg żywca (bez vat)		
		wieprzowego	wołowego	drobiu
6	Chojnice	6,6-6,70	8,50-11,50	-
7	Kartuzy	7,00-7,30	10,00-11,00	4,70
8	Wejherowo	6,20	10,00	-
9	Kwidzyn	6,50	-	-
10	Sztum	-	9,50-10,00	-