

Lubań, 01.06.2023 r.

Informacja o sytuacji w rolnictwie na koniec maja 2023 r.

Dane stacji meteorologicznej w Lubaniu – maja 2023 r.

Średnie temperatury na wysokości 2 metrów		
I dekada	9,1	°C
II dekada	13,0	°C
III dekada	15,3	°C
Średnia miesięczna	12,4	°C na wys. 2 metrów
Opady m-c		
I dekada	0,0	mm
II dekada	14,4	mm
III dekada	1,2	mm
Suma opadów	15,6	mm
Najwyższa temperatura	24.05.2023	24,0°C
Najniższa temperatura	04.05.2023	1,1°C

I Produkcja roślinna

Zboża:

W mijającym okresie na plantacjach zbóż wykonywano w większości zabiegi związane z pielęgnacją i ochroną upraw. Na początku miesiąca w oziminach przeprowadzano opryski związane z regulacją wysokości i ochroną fungicydową podstawy źdźbła. W przypadku zasiewów jarych rolnicy w pierwszej kolejności zajęli się regulacją zachwaszczenia. Obecnie w przypadku form ozimych wykonano już kolejny zabieg grzybobójczy. Oceniając kondycję upraw należy zaznaczyć iż większość oziminy jest już w pełni wykłoszona, a formy jare wchodzi w fazę strzelania w źdźbło. Niestety w niektórych lokalizacjach widoczne są już symptomy deficytu wody.

Rzepak ozimy:

Plantacje rzepaku w maju były zabezpieczane insektycydami przeciwko chowaczom i słodyszkowi a następnie fungicydami przeciwko sprawcy zgnilizny twardzikowych. Z wywiadu z rolnikami wynika, że większość plantacji znajduje się w dobrej kondycji. Obserwacja stanu rozwoju roślin wskazuje, że większość zasiewów znajduje się obecnie w różnym stadium fazy opadania płatków liściowych.

Kukurydza:

W przypadku zasiewów kukurydzy praktycznie wszystkie plantacje zostały założone. Na plantacjach założonych pod koniec kwietnia lub na początku maja wykonywane były zabiegi herbicydowe.

II Produkcja

Trzoda Chlewna

Informacje z Europy i Świata

Importerzy w dniu 29.05 br. wystawili "holendra" w wadze 25 kg w przedziale cenowym 475,00 - 535,00 zł/szt. przy średniej stawce 505,00. W Danii w 22. tygodniu bieżącego roku cena tuczników nie zmieniła się i aktualnie wynosi 13,80 DKK/kg (8,39 zł/kg) w klasie E. W minioną środę w Niemczech stawka wzrosła i obecnie wynosi 2,38 EUR/kg (10,78 zł/kg) w klasie E wbc.

Dania:

W dniach 26 maja - 1 czerwca 2023 r. za duńskie tuczniaki w przedziale wagowym WBC 72,00 - 96,90 kg obowiązywała stawka 13,80 DKK/kg. W porównaniu do notowania sprzed tygodnia, cena nie zmieniła się.

Warchlak o statusie:

- PRRS negatywny kosztuje obecnie 710,00 DKK/szt. (429,12 zł/szt., względem 426,30 zł/szt. z 18.05.2023),
- PRRS pozytywny kosztuje 700,00 DKK/szt. (423,08 zł/szt., względem 420,21 zł/szt. z 18.05.2023),
- konwencjonalny kosztuje 675,00 DKK/szt. (407,97 zł/szt., względem 404,99 zł/szt. z 18.05.2023).

Niemcy:

Na licytacji 30.05. wystawiono 720 świń w 5 partiach (26 maja było to 750 świń w 5 partiach). Sprzedano 640 tuczników w 4 partiach, czyli 89% dostępnych zwierząt (w piątek sprzedano 100% wystawionych świń, czyli 750 sztuk w 5 partiach) w cenie 2,52 EUR/kg w klasie E wbc, co w porównaniu do ostatniej licytacji oznacza brak zmian. W przeliczeniu na polską walutę daje to 11,40 zł/kg (po kursie EUR 4,5220 zł z 30.05.2023). Dzisiaj rozpatrywano stawki w zakresie 2,51 - 2,535 EUR/kg (klasa E wbc).

Polska:

Tucznik- Ceny skupu tuczniaka (netto) uzyskane 29.05.2023 r. z ubojni, zakładów mięsnych oraz innych źródeł krajowych wahają się w granicach: od 7,90 do maksymalnie 9,10 zł/kg w wadze żywej, a na wbc w klasie E: 10,20 - 11,50 zł/kg.

Średnia cena wystawiana za E klasę (na bazie 24 cenników firmowych) wynosi 11,03 zł/kg, co w stosunku do notowania z 22 maja oznacza wzrost o 0,18 zł/kg.

Maciory- Ceny macior w skupach oscylują w przedziale 5,00-7,30 zł/kg (średnia 6,15 zł/kg na podstawie informacji z 24 firm, przy stawce 5,94 zł/kg odnotowanej przed tygodniem).

Warchlaki- Polskie fermi oferowały za warchlaki w wadze 20 kg w granicach od 410,00 do 520,00 zł/szt. Średnia cena: 464,58 zł/szt. wobec 462,08 zł/szt. w tygodniu poprzednim. Prosiaki fermowe w wadze 30 kg oscylowały cenowo w granicach: 505,00 - 580,00 zł/szt. Cena średnia: 553,73 zł/szt. (przed tygodniem 548,39 zł/szt.).

Średnie ceny żywca (netto) w woj. pomorskim na dzień 26.05.2023 r.

Lp.	Powiat	Cena w zł/kg żywca (bez vat)		
		wieprzowego	wołowego	drobiu
1	Człuchów	8,00-8,30	9,20-11,40	-
2	Słupsk	-	-	5,60
3	Tczew	8,30	12,60	-
4	Starogard Gdański	8,10	7,50-12,50	-
5	Kościerzyna	8,20-9,40	10,50-13,00	-

Lp.	Powiat	Cena w zł/kg żywca (bez vat)		
		wieprzowego	wołowego	drobiu
6	Chojnice	8,20-8,30	9,00 - 12,00	-
7	Kartuzy	7,00-8,00	9,00-12,00	5,50
8	Wejherowo	8,00	12,00	-
9	Kwidzyn	9,00	-	-
10	Sztum	-	9,20-12,50	-

Średnie ceny netto zakupu świń rzeźnych za wagę żywą za okres: 15-21.05.2023r.

CENA [zł/kg]			
MAKROREGIONY	25.05.2023	14.05.2023	Tygodniowa zmiana ceny [%]
POLSKA	8,65	8,71	-0,6
REGION PÓŁNOCNY	8,70	8,67	0,4
REGION ŚRODKOWO-WSCHODNI	8,67	8,69	-0,3
REGION POŁUDNIOWO-WSCHODNI	8,65	8,76	-1,2
REGION ZACHODNI	8,60	8,73	-1,4

Uwaga! – Dаты w tabeli oznaczają ostatni dzień analizowanego tygodnia (poniedziałek – niedziela)

Makroregiony(Regiony) skupu świń rzeźnych wg EUROP:

Makroregion Północny: województwa – kujawsko-pomorskie, pomorskie, warmińsko-mazurskie.

Makroregion Środkowo-wschodni: województwa – łódzkie, mazowieckie, podlaskie.

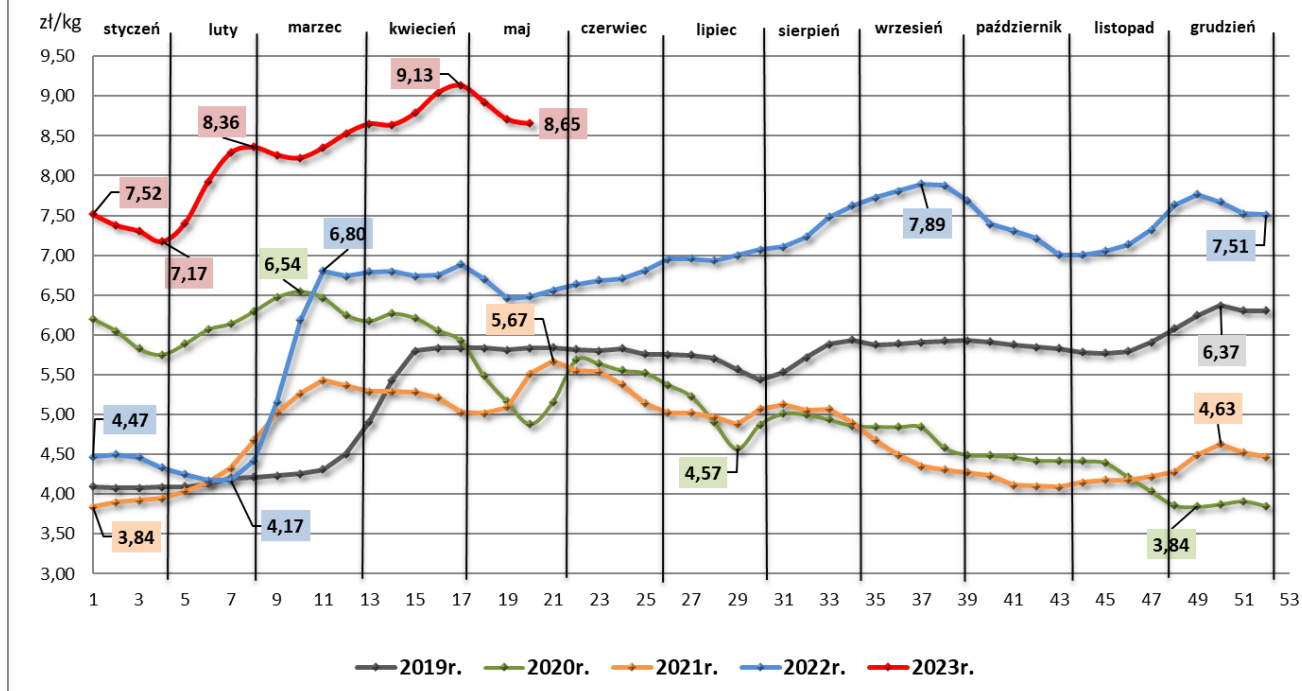
Makroregion Południowo-wschodni: województwa - lubelskie, małopolskie, podkarpackie, śląskie, świętokrzyskie.

Makroregion Zachodni: województwa - dolnośląskie, lubuskie, opolskie, wielkopolskie, zachodnio-pomorskie.

ZMIANA ROCZNA

POLSKA	CENA		Roczna zmiana ceny [%]
	[MPC] zł/tonę		
	26.03.2023	27.03.2022	
klasa S	11 189	8 409	33,1
klasa E	11 105	8 318	33,5
klasa U	10 762	7 989	34,7
klasa R	10 395	7 658	35,7
klasa O	9 543	6 807	40,2
klasa P	*	*	*
S-P Razem	11 094	8 312	33,5

Średnie ceny zakupu trzody chlewnej w Polsce - wg wagi żywej (ZSRIR)



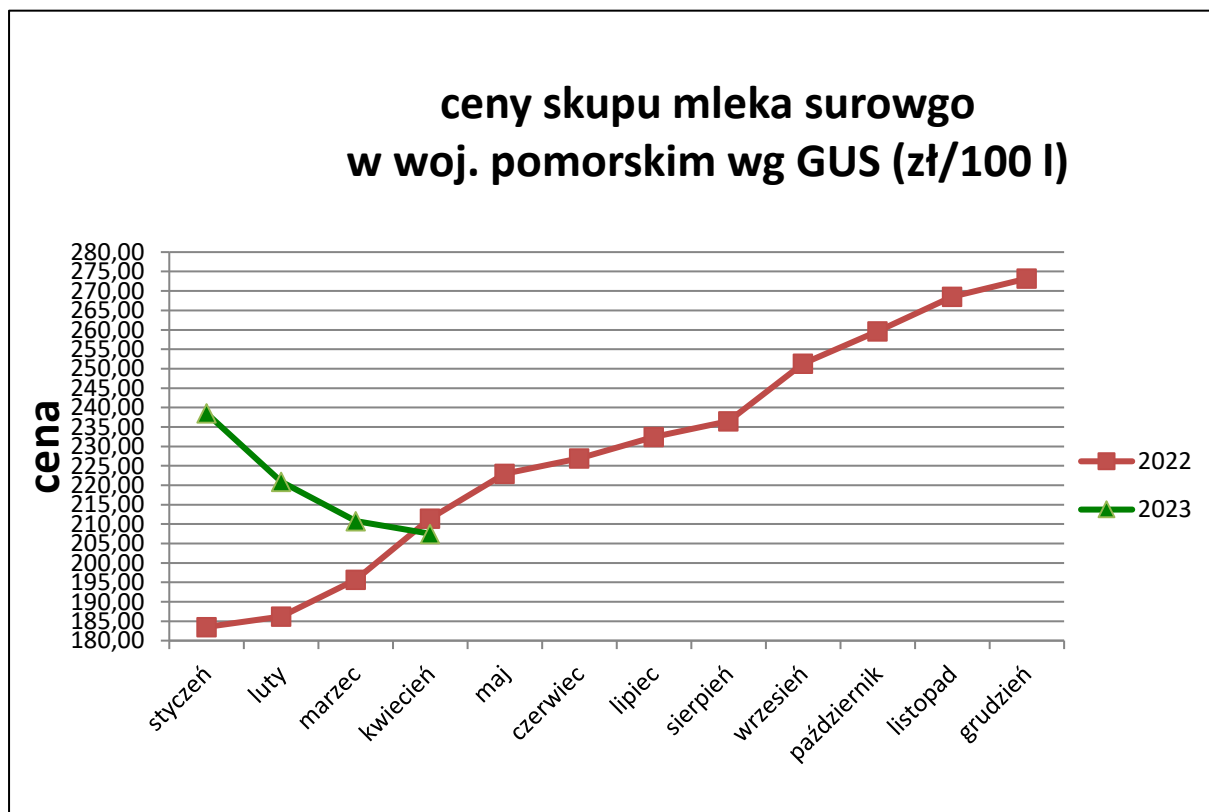
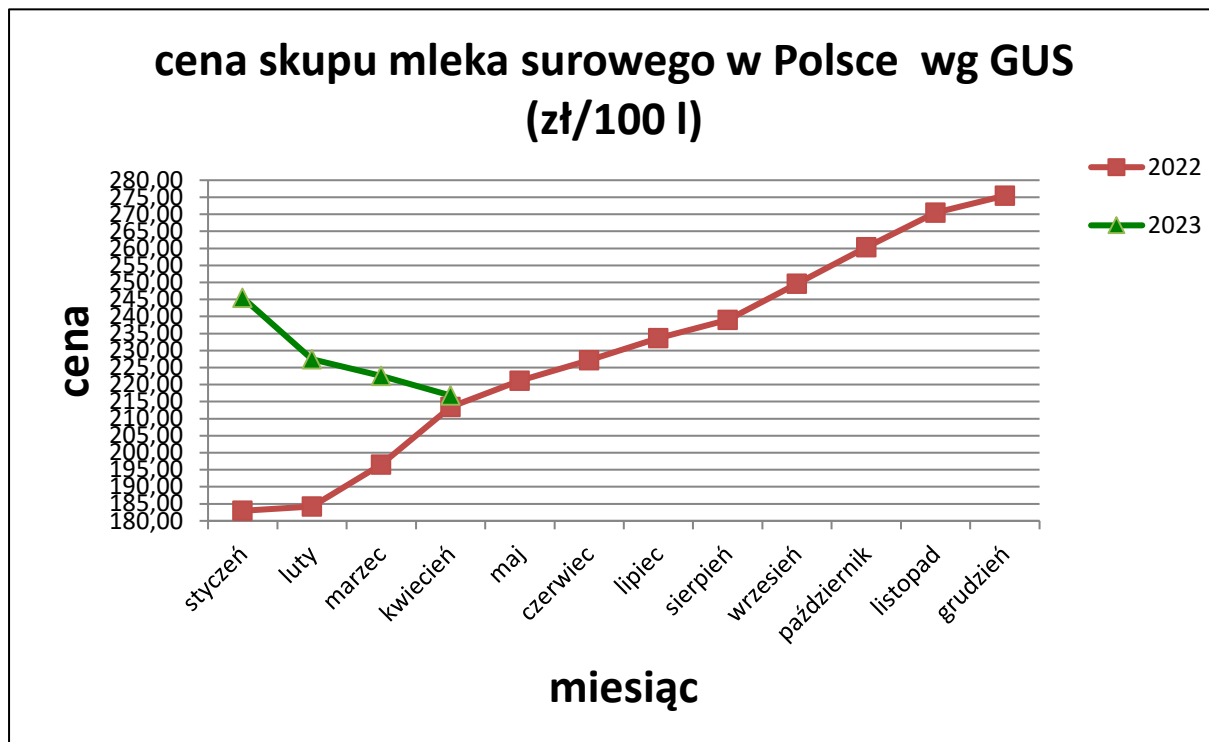
Zintegrowany System Rolniczej Informacji Rynkowej - Dane Biuletynu „Rynek zbóż” i „Rynek wieprzowiny” Wydawca: Ministerstwo Rolnictwa i Rozwoju Wsi, Departament Wspólnej Organizacji Rynków Rolnych 00-930 Warszawa ul. Wspólna 3.

Rynek mleka i żywca wołowego

Według Głównego Urzędu Statystycznego średnia cena skupu mleka w Polsce w kwietniu br. wyniosła 216,80 zł/1hl i była o 2,6 % niższa od płaconej w marcu br. (222,54 zł/1hl) oraz o 1,6 % wyższa od ceny z kwietnia 2022 r. (213,47 zł/1hl). W naszym województwie wg GUS średnia cena skupu mleka w kwietniu br. wyniosła 207,51 zł/1hl i była niższa o 1,53 % od ceny z marca br. (210,74 zł/1hl) (14 miejsce wg. GUS) oraz o 1,85% niższa od ceny z kwietnia 2022 r. (211,42 zł/1hl). W poszczególnych powiatach naszego województwa ceny skupu mleka nadal spadają i kształtowały się w granicach 1,35 – 2,55 zł/l. Oczywiście cena jest zróżnicowana, zależna od wielkości dostaw i innych parametrów ustalonych przez poszczególne mleczarnie. Część gospodarstw produkujących mleko dostarcza je do mleczarni z innych województw, głównie do warmińsko-mazurskiego i podlaskiego, gdzie ceny są wyższe (miejsce wg GUS):

1. podlaskie 233,06 zł/1 hl
4. warmińsko-mazurskie 220,96 zł/1 hl

Średnie ceny skupu mleka surowego w Polsce (wyk. 1) i w naszym województwie (wyk. 2) w roku 2023, 2022 wg GUS



Firmy skupujące bydło na terenie naszego województwa w maju br. płaciły netto średnio od 7,50 do 8,50 zł/kg za wybrakowane krowy i od 10,00 do 13,00 zł/kg za pozostałe kategorie. Najwyższe ceny rolnicy uzyskiwali za sztuki ras mięsnych i ich krzyżówki. Wg informacji tygodniowej z dn. 26.05.2023 r. (notowania za okres: 15-21.05.2023 r.) Zintegrowanego Systemu Rolniczej Informacji Rynkowej MRiRW, średnie ceny zakupu wg wagi żywej w Polsce i w regionie północnym, do którego zaliczane jest nasze województwo spadły i kształtują się następująco (porównanie miesięczne):

kategoria bydła	cena netto zakupu waga żywa (zł/kg)					
	Polska			region północny		
	23.04.2023	21.05.2023	miesięczna zmiana ceny (%)	23.04.2023	21.05.2023	miesięczna zmiana ceny (%)
bydło ogółem	10,71	10,63	-0,75	10,36	10,1	-2,51
bydło 8-12 m-cy	11,05	10,36	-6,24			0,00
byki 12-24 m-ce	11,56	11,34	-1,90	11,51	11,03	-4,17
byki > 24 m-cy	11,46	11,3	-1,40	11,35	10,95	-3,52
krowy	8,85	8,79	-0,68	9,00	8,80	-2,22
jałówki > 12 m-cy	11,39	11,37	-0,18	10,92	10,75	-1,56

III. Inne spostrzeżenia, problemy

- ✓ Przypominamy, że do 30.06.2023 roku trwa kampania przyjmowania wniosków o dopłaty bezpośrednie. Pracownicy Pomorskiego Ośrodka Doradztwa Rolniczego w Lubaniu świadczą rolnikom bezpłatną pomoc w wypełnianiu wniosków o dopłaty bezpośrednie za 2023 r. **Wszystkich zainteresowanych pomocą zapraszamy do naszych biur na terenie województwa pomorskiego.**
- ✓ Rolnicy w dalszym ciągu dopytują się o szczegóły dotyczące Ekoschematów.
- ✓ Od 05.06.2023 r. Agencja rozpoczyna przyjmowanie wniosków na budowę i wyposażenie silosów.
- ✓ Od 1 czerwca do 14 lipca 2023 r. ARiMR przyjmuje wnioski od rolników działających w sektorze zbóż i nasion oleistych, którzy ponieśli straty gospodarcze spowodowane przywozem ziarna z Ukrainy. Pomoc można otrzymać do następujących gatunków: kukurydza, żyto, jęczmień, owies, pszenżyto, mieszanki zbożowe, rzepak lub rzepik. Wniosek można złożyć wyłącznie elektronicznie.
- ✓ Od 25 maja do 25 czerwca 2023 r. można ubiegać się o przyznanie dopłat z tytułu zużytego do siewu lub sadzenia materiału siewnego kategorii elitarny lub kwalifikowany. Od tego roku wprowadzone zostały odrębne stawki dla ekologicznych sadzonek i ziarna. Wsparcie ma charakter pomocy de minimis w rolnictwie.
- ✓ Od 5 czerwca do 5 lipca 2023 r. rusza nabór na Modernizację gospodarstw rolnych, w ramach obszaru obszar D.