

Lubań, 04.05.2023 r.

## Informacja o sytuacji w rolnictwie na koniec kwietnia 2023 r.

### Dane stacji meteorologicznej w Lubaniu – kwiecień 2023 r.

Średnie temperatury na wysokości 2 metrów		
I dekada	4,6	°C
II dekada	8,6	°C
III dekada	9,2	°C
Średnia miesięczna	7,5	°C na wys. 2 metrów
Opady m-c		
I dekada	1,0	mm
II dekada	19,6	mm
III dekada	6,4	mm
Suma opadów	27,00	mm
Najwyższa temperatura	23.04.2023	21,6°C
Najniższa temperatura	04.04.2023	-2,5°C

### I Produkcja roślinna

#### Zboża:

Kwiecień był okresem wzmożonych prac związanych z pielęgnacją i ochroną zasiewów zbóż ozimych oraz przygotowaniem stanowisk i zakładaniem plantacji form jarych. W pierwszych dniach miesiąca, w przypadku ozimin wykonywano najczęściej zabiegi regulacji zachwaszczenia, następnie w połowie nawożenie drugą uzupełniającą dawką azotu a pod koniec, gdy zasiewy wchodziły w fazę 1 kolanka, zabieg fungicydowy skierowany przeciwko chorobom podsuszkowym. W tej fazie wielu producentów łączyło zabieg z odżywianiem mikroelementowym plantacji. Równolegle w trakcie miesiąca trwały zasiewy zbóż jarych. Najszybciej ukończono zakładanie plantacji owsa, ponieważ niektóre z nich posiano już w ostatnich dniach marca. W przypadku pozostałych gatunków w ostatnich dniach kwietnia zaawansowanie siewu wynosiło średnio 93-97% powierzchni obsianej /zadeklarowanej.

#### Rzepak ozimy:

Zasiewy rzepaku ozimego pod koniec miesiąca zaczynały wchodzić w fazę początku kwitnienia. W ciągu kwietnia na plantacjach najczęściej wykonywano zabiegi odżywiania mikroelementowego, regulacji pokroju oraz zwalczania szkodników (chowacze/słodyszek). W niektórych lokalizacjach dodatkowo wykonano zabieg fungicydowy przeciwko sprawcom chorób liści. W przypadku zakładania plantacji rzepaku jarego nadal trwają prace. Obecnie zaawansowanie siewu kształtuje się na poziomie 27%.

#### Kukurydza:

W ostatnich dniach miesiąca powoli rozpoczęły się siewy kukurydzy. Wcześniej wykonano kompleks uprawek przedsiewnych wiosennych poszerzony o aplikację nawozów

wieloskładnikowych PK. Zaawansowanie siewu w chwili obecnej jest niewielkie i wynosi około 7,7% powierzchni zadeklarowanej w przypadku użytkowania kiszonkowego oraz 12,8% w przypadku kukurydzy ziarnowej.

## **II Produkcja**

### **Trzoda Chlewna**

#### **Informacje z Europy i Świata**

Francuska organizacja zajmująca się wieprzowiną (Inaporc) spodziewa się wzrostu eksportu wieprzowiny i produktów ubocznych do Chin.

W Hiszpanii cena żywca nie zmieniła się i wynosi nadal 2,025 EUR za kg (9,36 zł/kg).

#### **Dania:**

W dniach 28 kwietnia - 4 maja 2023 r. za duńskie tuczniaki w przedziale wagowym WBC 72,00 - 96,90 kg obowiązywać będzie stawka 13,80 DKK/kg. W porównaniu do notowania sprzed tygodnia, cena nie zmieniła się. Po przeliczeniu na PLN po kursie korony duńskiej 1 DKK = 0,6160 PLN (kurs NBP z 27.04.23 r.) cena wynosi 8,50 zł za 1kg tuczniaka w klasie E.

#### **Ceny warchlaków w Danii od 28.04.2023 do 04.05.2023:**

##### Warchlak o statusie:

- PRRS negatywny kosztuje obecnie 700,00 DKK/szt. (431,20 zł/szt., względem 433,09 zł/szt. z 20.04.2023),
- PRRS pozytywny kosztuje 690,00 DKK/szt. (425,04 zł/szt., względem 426,90 zł/szt. z 20.04.2023),
- konwencjonalny kosztuje 665,00 DKK/szt. (409,64 zł/szt., względem 411,44 zł/szt. z 20.04.2023).

#### **Niemcy:**

Na licytacji 28.04.2023 wystawiono 1050 świń w 8 partiach. Sprzedano 830 tuczniaków w 6 partiach, czyli 79% dostępnych zwierząt w cenie 2,41 EUR/kg w klasie E wbc, co w porównaniu do ostatniej licytacji oznacza spadek o 0,01 EUR/kg. W przeliczeniu na polską walutę daje to 11,06 zł/kg (po kursie EUR 4,5889 zł z 25.04.2023).

W dniu 28.04.2023 rozpatrywano stawki w przedziale cenowym 2,38 - 2,43 EUR/kg (klasa E wbc).

#### **Polska:**

Liczba stad trzody chlewnej w Polsce zmniejszyła się o 4,2% w stosunku do stycznia 2023 r.

Tuczniak- Ceny skupu tuczniaka (netto) uzyskane 24.04.2023 r. z ubojni, zakładów mięsnych oraz innych źródeł krajowych wahają się w granicach: od 8,20 do maksymalnie 9,50 zł/kg w wadze żywej, a na wbc w klasie E: 10,80 - 11,90 zł/kg.

Maciory- Ceny w skupach oscylują w przedziale 5,00-7,00 zł/kg (średnia 6,27 zł/kg na podstawie informacji z 24 firm, przy stawce 6,10 zł/kg odnotowanej przed tygodniem).

Warchlaki- Polskie fermi oferowały w dniu 24.04.2023 warchlaki w wadze 20 kg w granicach od 400,00 do 520,00 zł/szt. Średnia cena: 450,83 zł/szt. wobec 451,67 zł/szt w tygodniu poprzednim. Prosiaki fermowe w wadze 30 kg oscylowały cenowo w granicach: 470,00 - 574,00 zł/szt. Cena średnia: 541,77 zł/szt. (przed tygodniem 539,50 zł/szt).

### Ceny zebrane przez pracowników Powiatowych Zespołów Doradztwa Rolniczego 28.04.2023 r.

Lp.	Powiat	Cena w zł/kg żywca (bez vat)		
		wieprzowego	wołowego	drobiu
1	Człuchów	8,40-8,90	10,00-12,40	-
2	Słupsk	-	-	5,60
3	Tczew	8,30	12,60	-
4	Starogard Gdański	8,20	7,50-12,50	-
5	Kościerzyna	8,00-9,20	10,50 - 11,70	-

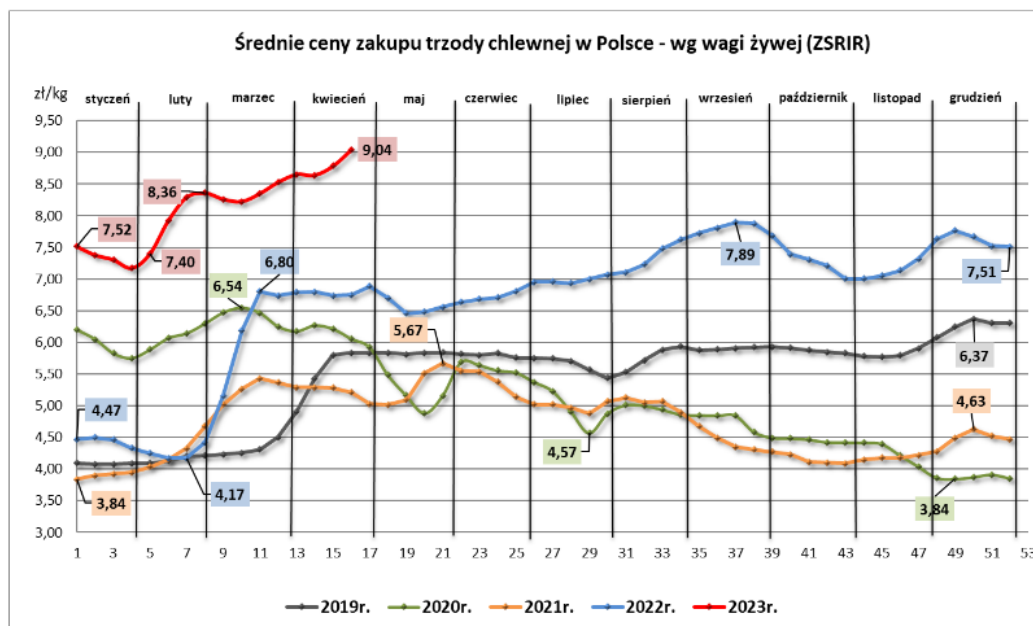
Lp.	Powiat	Cena w zł/kg żywca (bez vat)		
		wieprzowego	wołowego	drobiu
6	Chojnice	8,40-8,50	9,50 - 12,50	-
7	Kartuzy	7,00-8,00	9,00-12,00	5,80-5,90
8	Wejherowo	9,00	11,50	-
9	Kwidzyn	8,40	-	-
10	Sztum	-	9,00-12,00	-

### Średnie ceny netto zakupu świń rzeźnych za wagę żywą za okres: 17-23.04.2023r.

CENA [zł/kg]			
MAKROREGIONY	23.04.2023	16.04.2023	Tygodniowa zmiana ceny [%]
POLSKA	9,04	8,78	2,9
REGION PÓŁNOCNY	9,03	8,76	3,0
REGION ŚRODKOWO-WSCHODNI	9,08	8,82	2,9
REGION POŁUDNIOWO-WSCHODNI	9,05	8,83	2,5
REGION ZACHODNI	9,01	8,73	3,2

Uwaga! – Daty w tabeli oznaczają ostatni dzień analizowanego tygodnia (poniedziałek – niedziela)

\* Cena zakupu żywca wieprzowego S-P razem obliczona na podstawie cen za świnię wg masy poubojowej ciepłej (MPC) przy użyciu przelicznika GUS wynoszącego 0,78.



## ZMIANA ROCZNA

POLSKA	CENA		Roczna zmiana ceny [%]
	[MPC] zł/tonę		
	23.04.2023	24.04.2022	
klasa S	11 691	8 751	33,6
klasa E	11 595	8 645	34,1
klasa U	11 304	8 334	35,6
klasa R	11 010	7 990	37,8
klasa O	10 192	7 101	43,5
klasa P	*	*	*
<b>S-P Razem</b>	<b>11 593</b>	<b>8 653</b>	<b>34,0</b>

\*Daty podane w tabeli oznaczają końcowy dzień analizowanego tygodnia (poniedziałek - niedziela).  
- masa poubojowa ciepła [MPC]

### Makroregiony(Regiony) skupu świń rzeźnych wg EUROP:

Makroregion Północny: województwa - kujawsko-pomorskie, pomorskie, warmińsko-mazurskie.

Makroregion Środkowo-wschodni: województwa - łódzkie, mazowieckie, podlaskie.

Makroregion Południowo-wschodni: województwa - lubelskie, małopolskie, podkarpackie, śląskie, świętokrzyskie.

Makroregion Zachodni: województwa - dolnośląskie, lubuskie, opolskie, wielkopolskie, zachodnio-pomorskie.

**Zintegrowany System Rolniczej Informacji Rynkowej - Dane Biuletynu „Rynek zbóż” i „Rynek wieprzowiny”** Wydawca: Ministerstwo Rolnictwa i Rozwoju Wsi, Departament Wspólnej Organizacji Rynków Rolnych 00-930 Warszawa ul. Wspólna 3.

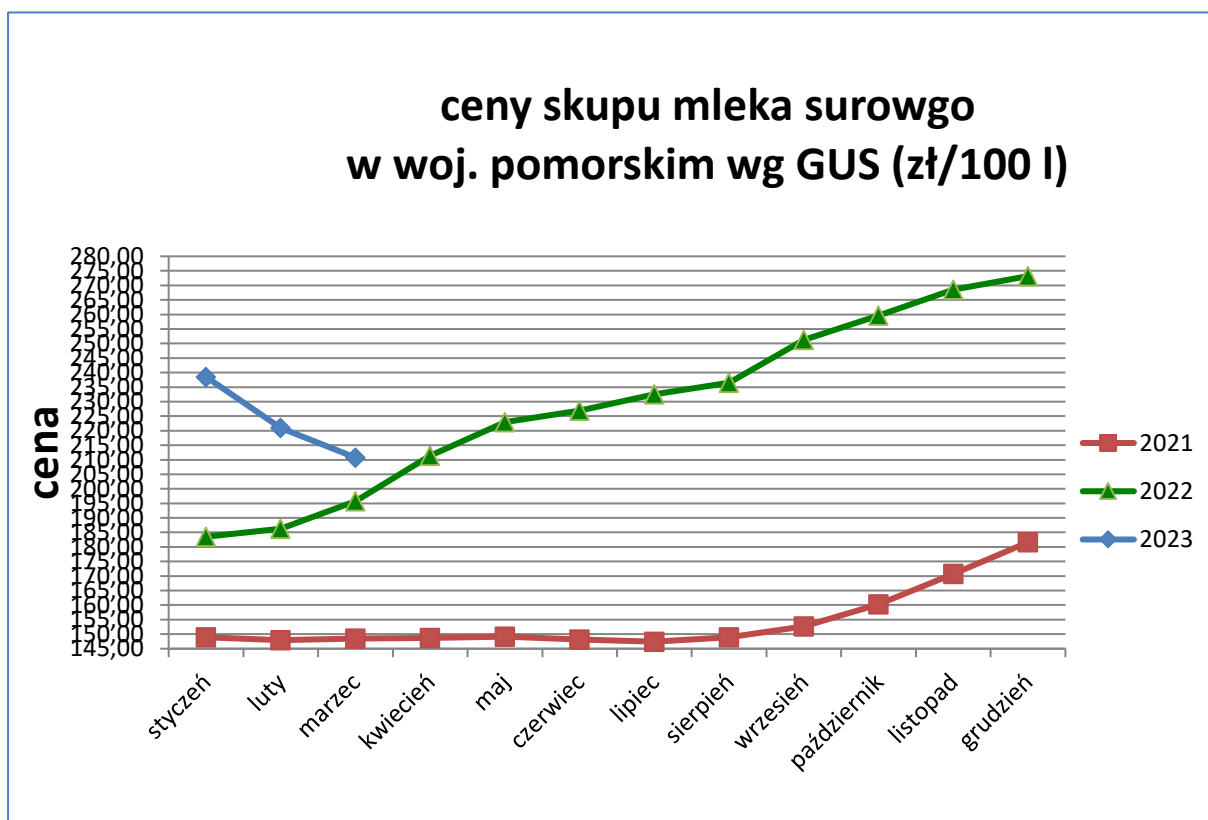
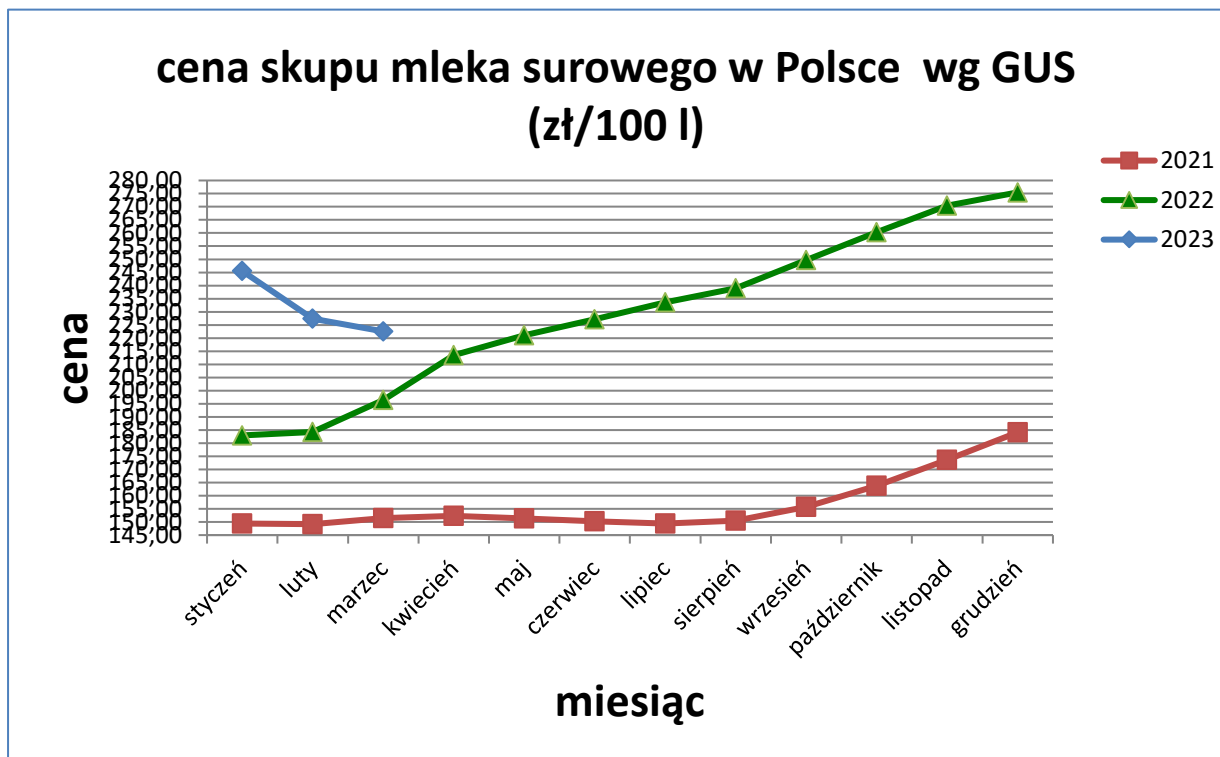
### Rynek mleka i żywca wołowego

Według Głównego Urzędu Statystycznego średnia **cena skupu mleka w Polsce w marcu br. wyniosła 222,54 zł/1hl** i była o 2,14 % niższa od płaconej w lutym (227,40 zł/1hl) oraz o 13,26 % wyższa od ceny z marca 2022 r. (196,48 zł/1hl). **W naszym województwie wg GUS średnia cena skupu mleka w marcu br. wyniosła 210,74 zł/1hl (przedostatnie miejsce wg. GUS) i była o 4,62% niższa od płaconej w lutym (220,94 zł/1hl) oraz o 7,69% wyższa od ceny z marca 2022 r. (195,69 zł/1hl).** W poszczególnych powiatach naszego województwa ceny skupu mleka nadal spadają i kształtowały się w granicach 1,6 – 2,35 zł/l. Oczywiście cena jest zróżnicowana, zależna od wielkości dostaw i innych parametrów ustalonych przez poszczególne mleczarnie. Część gospodarstw produkujących mleko dostarcza je do mleczarni z innych województw, głównie do warmińsko-mazurskiego i podlaskiego, gdzie ceny są wyższe (miejsce wg GUS):

1. podlaskie 235,95 zł/1 hl

6. warmińsko-mazurskie 226,45 zł/1 hl

**Średnie ceny skupu mleka surowego w Polsce (wyk. 1) i w naszym województwie (wyk. 2) w roku 2023, 2022 i 2021 wg GUS**



Firmy skupujące bydło na terenie naszego województwa w kwietniu br. płaciły netto średnio od 7,0 do 8,5,00 zł/kg za wybrakowane krowy i od 9,0 do 12,50 zł/kg za pozostałe kategorie. Najwyższe ceny rolnicy uzyskiwali za sztuki ras mięsnych i ich krzyżówki. Wg informacji tygodniowej z dn. 02.05.2023 r. (notowania za okres: 17-23.04.2023 r.) Zintegrowanego Systemu Rolniczej Informacji Rynkowej MRiRW, średnie ceny zakupu wg wagi żywej w Polsce i w regionie północnym, do którego zaliczane jest nasze województwo spadły i kształtują się następująco (porównanie miesięczne):

kategoria bydła	cena netto zakupu waga żywa (zł/1kg)					
	Polska			region północny		
	30.03.2023	23.04.2023	miesięczna zmiana ceny (%)	30.03.2023	23.04.2023	miesięczna zmiana ceny (%)
bydło ogółem	10,90	10,71	-1,74	10,57	10,36	-1,99
bydło 8-12 m-cy	11,03	11,05	0,18			0,00
byki 12-24 m-ce	11,68	11,56	-1,03	11,67	11,51	-1,37
byki > 24 m-cy	11,67	11,46	-1,80	11,72	11,35	-3,16
krowy	8,97	8,85	-1,34	9,18	9,00	-1,96
jałówki > 12 m-cy	11,53	11,39	-1,21	10,91	10,92	0,09

### III. Inne spostrzeżenia, problemy

- ✓ Do 30.06.2023 roku przedłużono trwającą kampanię przyjmowania wniosków o dopłaty bezpośrednio. Pracownicy Pomorskiego Ośrodka Doradztwa Rolniczego w Lubaniu świadczą rolnikom bezpłatną pomoc w wypełnianiu wniosków o dopłaty bezpośrednio za 2023 r. **Wszystkich zainteresowanych pomocą zapraszamy do naszych biur na terenie województwa pomorskiego.**
- ✓ Agencja Restrukturyzacji i Modernizacji Rolnictwa prowadzi nabór wniosków o pomoc finansową dla producentów pszenicy lub kukurydzy, którzy ponieśli straty spowodowane agresją Federacji Rosyjskiej na Ukrainę. 29 kwietnia wejdzie w życie rozporządzenie Rady Ministrów, nowelizujące dotychczasowe przepisy. Zgodę na ich wprowadzenie musi wyrazić Komisja Europejska.
- ✓ Producenci rolni, którym zagraża utrata płynności finansowej w związku z ograniczeniami na rynku rolnym spowodowanymi agresją Federacji Rosyjskiej wobec Ukrainy, będą się mogli ubiegać o kredyt z dopłatami do oprocentowania. Uruchomienie tego wsparcia nastąpi po wydaniu pozytywnej decyzji przez Komisję Europejską.
- ✓ Rolnicy w dalszym ciągu dopytują się o szczegóły dotyczące Ekoschematów.