

Lubań, 04.04.2023 r.

## Informacja o sytuacji w rolnictwie na koniec marca 2023 r.

### I Produkcja roślinna

#### Zboża:

W mijającym miesiącu warunki atmosferyczne były dość zmienne szczególnie w zakresie temperatury. Bardzo często w dzień notowano je w zakresie ponad 10°C natomiast w nocy miejscowo poniżej -5°C. Wystąpienie przymrozków rolnicy wykorzystali do wjazdu na pole i siewu nawozów azotowych, na wznowienie vegetacji w oziminach. Utrzymujące się uwilgotnienie gleby pozwoliło na szybkie rozpuszczenie granuli nawozu i przemieszczenie składnika do strefy korzeniowej. Większość plantatorów ocenia kondycje swoich upraw jako zadowalającą. W przypadku zasiewów jarych trwają obecnie prace przygotowawcze związane z kompleksem uprawek przedsiewnych, wywozem nawozów organicznych, a potem mineralnych PK. Zaawansowanie siewu roślin jarych jest na chwilę obecną niewielkie.

#### Rzepak ozimy:

Na początku marca aplikowano wiosenną dawkę azotu. Znacząca część plantacji znajduje się w fazie rozwój pędów bocznych. Z relacji rolników wynika, iż kondycja zasiewów jest dobra. Natomiast niezbędne są zabiegi nawożenia mikroelementami oraz ochrona herbicydowa a następnie zwalczanie szkodników głównie chowacza brukwiaczka. Znaczący spadek temperatur pod koniec miesiąca zatrzymał naloty szkodników oraz zablokował możliwości ochrony pestycydowej.

### II Produkcja

#### Trzoda Chlewna

##### Informacje z Europy i Świata

W **Chinach** obserwujemy stabilizację rynku, ponieważ w przeciągu miesiąca, pomimo początkowych wzrostów, nastąpiła korekta, która zwróciła cenę do poziomu sprzed miesiąca wynoszącego 9,88 zł za kg żywej wagi.

W **Danii** tusza 60% mięsności kosztuje 8,05 zł, jednakże tamtejszy rynek działa na innych zasadach, ze względu na wypłacanie dywidend rolnikom, którzy są współwłaścicielami zakładów, ale sam trend jest wzrostowy. Z Danią jest dodatkowy problem. Do tej pory byli oni głównymi dostarczycielami warchlaka na Polskę, jednakże kraj ten postanowił zmienić styl produkcji na cykl zamknięty, tak więc prosiak stamtąd staje się rarytasem, a cena za zwierzę o wadze 30 kg osiąga nawet 560 zł za sztukę.

Bardzo drogie i coraz droższe są tuczniki w **Hiszpanii**, które osiągają wartość nawet 9,44 zł za kg wagi żywej, jednakże w tym wypadku musimy pamiętać, że jest to kraj, który eksportuje mięso poza rynki UE, dzięki czemu pieniądze zarobione na eksporcie można przeznaczyć na podwyżki dla rolników.

#### Dania:

Prosiaki o statusie negatywnym wyceniano w ostatnim tyg. marca w Danii na 660,00 DKK/szt., z kolei warchlaki o statusie pozytywnym na 650,00 DKK/szt. Oznacza to, że w stosunku do ubiegłego tygodnia ceny wzrosły o 10 DKK/szt.

### Ceny warchlaków w Danii od 31.03.2023 do 06.04.2023:

#### Warchlak o statusie:

- PRRS negatywny kosztuje obecnie 660,00 DKK/szt. (414,61 zł/szt., względem 408,59 zł/szt. z 23.03.2023),
- PRRS pozytywny kosztuje 650,00 DKK/szt. (408,33 zł/szt., względem 402,30 zł/szt. z 23.03.2023),
- konwencjonalny kosztuje 625,00 DKK/szt. (392,63 zł/szt., względem 386,59 zł/szt. z 23.03.2023).

#### **Niemcy:**

Na licytacji w dniu 30.03.2023 wystawiono 960 świń w 6 partiach (28 marca było to 2215 świń w 15 partiach). Sprzedano 640 tuczników w 4 partiach, czyli 67% dostępnych zwierząt (we wtorek sprzedano 100% wystawionych świń, czyli 2515 sztuk w 15 partiach) w cenie 2,43 EUR/kg w klasie E wbc, co w porównaniu do ostatniej licytacji oznacza obniżkę o 0,03 EUR/kg. W przeliczeniu na polską walutę daje to 11,36 zł/kg (po kursie EUR 4,6755 zł z 28.03.2023). W poprzedniej licytacji było to 11,52 zł/kg.

Na dzień 30.03.2023 rozpatrywano stawki w przedziale cenowym 2,41 - 2,44 EUR/kg (klasa E wbc).

#### **Polska:**

**Tucznik-** Ceny skupu tuczniaka (netto) uzyskane 27.03.2023 r. z ubojni, zakładów mięsnych oraz innych źródeł krajowych wahają się w granicach: od 7,40 do maksymalnie 8,90 zł/kg w wadze żywej, a na wbc w klasie E: 10,00 - 11,20 zł/kg.

Średnia cena wystawiana za E klasę (na bazie 24 cenników firmowych) wynosi 10,81 zł/kg, co w stosunku do notowania z 20 marca oznacza wzrost o 0,28 zł/kg. W porównaniu do ostatniego zestawienia, stawki minimalna i maksymalna wzrosły odpowiednio o 0,20 zł/kg i 0,30 zł/kg.

**Maciory-** Ceny macior w skupach oscylują w przedziale 4,00-7,30 zł/kg (średnia 5,81 zł/kg na podstawie informacji z 24 firm, przy stawce 5,67 zł/kg odnotowanej przed tygodniem).

**Warchlaki-** Polskie fermy oferowały w dniu 27.03.2023r warchlaki w wadze 20 kg w granicach od 360,00 do 485,00 zł/szt. Średnia cena: 415,00 zł/szt. Prosiaki fermowe w wadze 30 kg oscylowały cenowo w granicach: 435,00 - 540,00 zł/szt. Cena średnia: 498,25 zł/szt.

### Ceny zebrane przez pracowników Powiatowych Zespołów Doradztwa Rolniczego 30.03.2023 r.

Lp.	Powiat	Cena w zł/kg żywca (bez vat)		
		wieprzowego	wołowego	drobiu
1	Człuchów	7,90-8,10	9,80-11,50	-
2	Słupsk	-	-	6,50
3	Tczew	8,30	12,60	-
4	Starogard Gdański	8,20	7,50-12,50	-
5	Kościerzyna	7,10-8,00	10,50 - 13,00	-

Lp.	Powiat	Cena w zł/kg żywca (bez vat)		
		wieprzowego	wołowego	drobiu
6	Chojnice	8,00-8,20	9,50 - 12,50	-
7	Kartuzy	7,80	9,00-12,00	6,10
8	Wejherowo	8,50	10,50	-
9	Kwidzyn	8,40	-	-
10	Sztum	-	9,00-12,00	-

Średnie ceny netto zakupu świń rzeźnych za wagę żywą za okres: 20-26.03.2023r.

CENA [zł/kg]			
MAKROREGIONY	26.03.2023	19.03.2023	Tygodniowa zmiana ceny [%]
POLSKA	8,53	8,35	2,2
REGION PÓŁNOCNY	8,47	8,26	2,5
REGION ŚRODKOWO-WSCHODNI	8,58	8,40	2,2
REGION POŁUDNIOWO-WSCHODNI	8,53	8,36	2,0
REGION ZACHODNI	8,50	8,34	1,9

Uwaga! – Daty w tabeli oznaczają ostatni dzień analizowanego tygodnia (poniedziałek – niedziela)

\* Cena zakupu żywca wieprzowego S-P razem obliczona na podstawie cen za świnię wg masy poubojowej ciepłej (MPC) przy użyciu przelicznika GUS wynoszącego 0,78.

ZMIANA ROCZNA

POLSKA	CENA		Roczna zmiana ceny [%]
	[MPC] zł/tonę		
	26.03.2023	27.03.2022	
klasa S	11 026	8 712	26,6
klasa E	10 932	8 653	26,3
klasa U	10 599	8 363	26,7
klasa R	10 234	8 042	27,3
klasa O	9 418	7 081	33,0
klasa P	*	*	*
<b>S-P Razem</b>	<b>10 934</b>	<b>8 634</b>	<b>26,6</b>

\*Daty podane w tabeli oznaczają końcowy dzień analizowanego tygodnia (poniedziałek - niedziela).

- masa poubojowa ciepła [MPC]

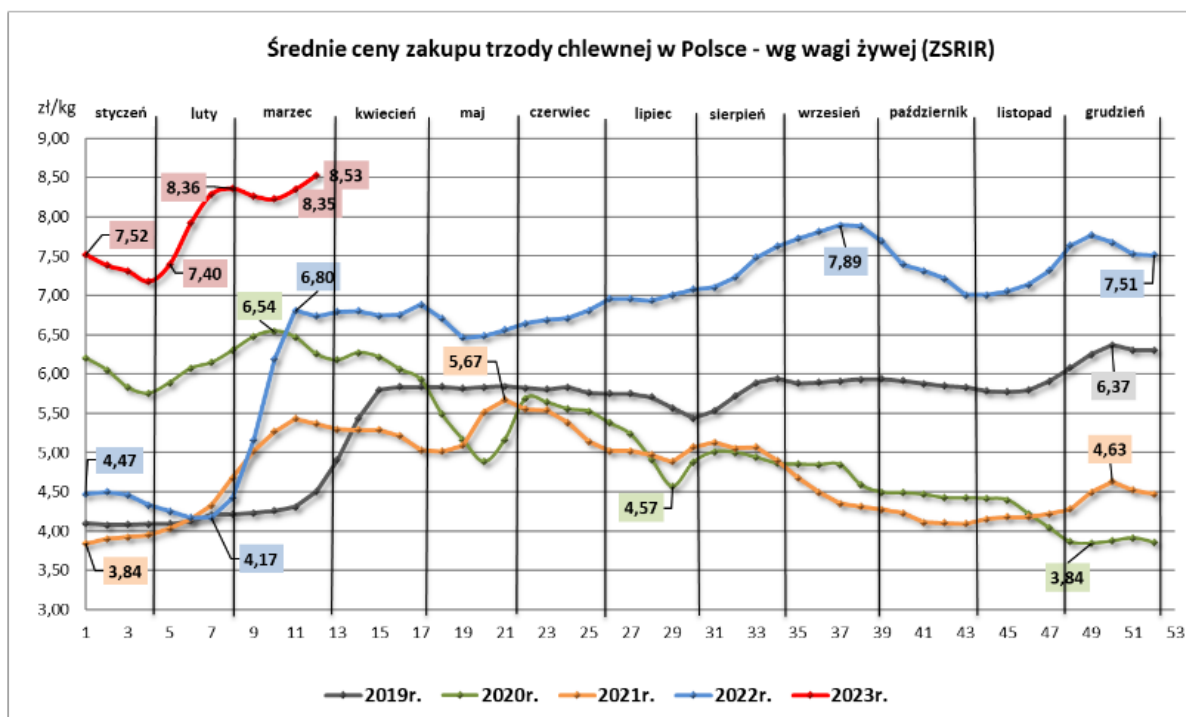
**Makroregiony(Regiony) skupu świń rzeźnych wg EUROP:**

Makroregion Północny: województwa - kujawsko-pomorskie, pomorskie, warmińsko-mazurskie.

Makroregion Środkowo-wschodni: województwa - łódzkie, mazowieckie, podlaskie.

Makroregion Południowo-wschodni: województwa - lubelskie, małopolskie, podkarpackie, śląskie, świętokrzyskie.

Makroregion Zachodni: województwa - dolnośląskie, lubuskie, opolskie, wielkopolskie, zachodnio-pomorskie.



**Zintegrowany System Rolniczej Informacji Rynkowej - Dane Biuletynu „Rynek zbóż” i „Rynek wieprzowiny”** Wydawca: Ministerstwo Rolnictwa i Rozwoju Wsi, Departament Wspólnej Organizacji Rynków Rolnych 00-930 Warszawa ul. Wspólna 3.

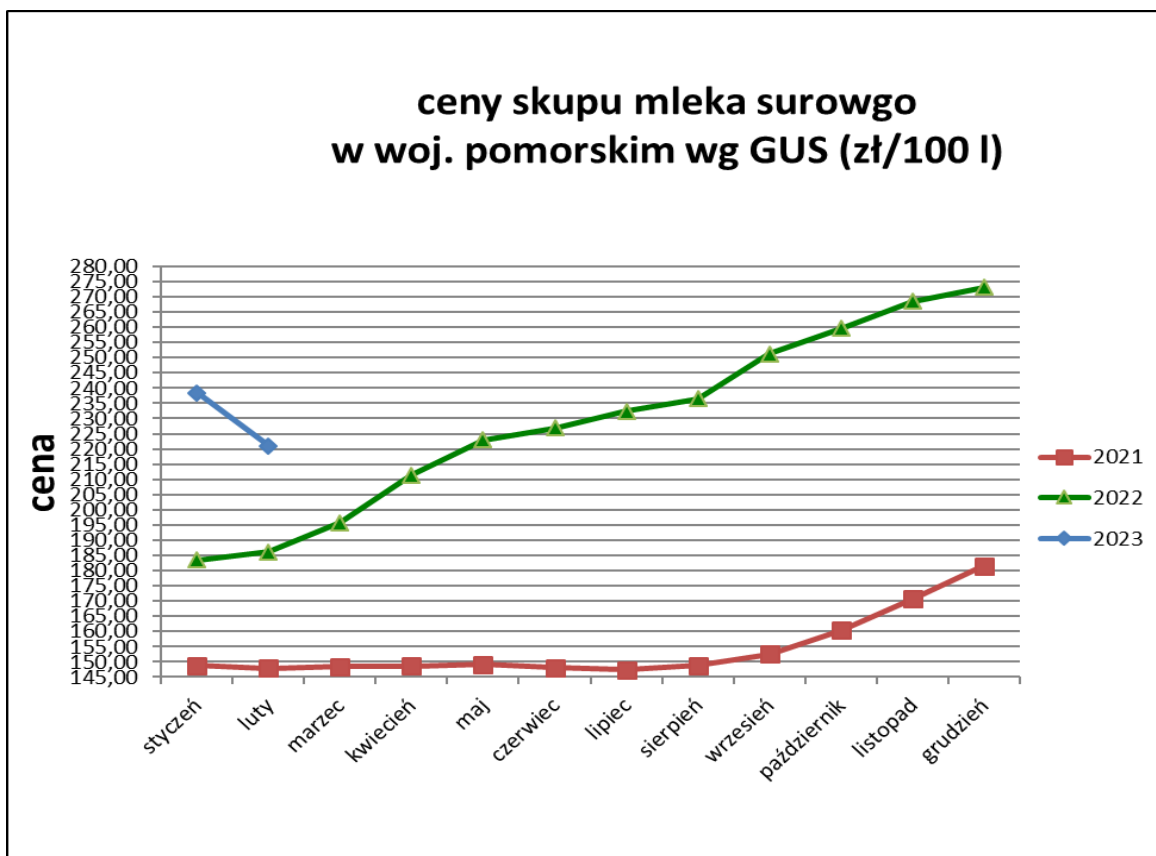
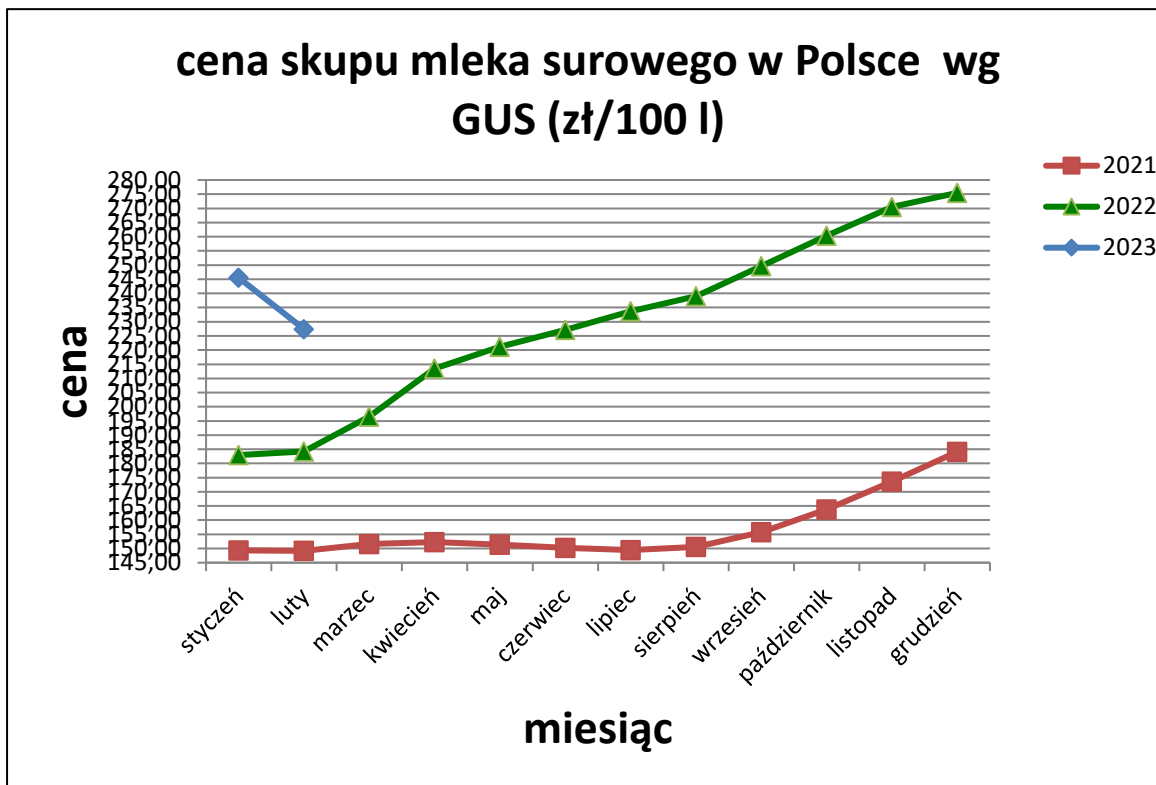
### Rynek mleka i żywca wołowego

Według Głównego Urzędu Statystycznego średnia cena skupu mleka w Polsce w lutym br. wynosiła **227,40 zł/1hl** i była o 7,4% niższa od płaconej w styczniu (245,53 zł/1hl) oraz o 23,5 % wyższa od ceny z lutego 2022 r. (184,21/1hl). **W naszym województwie wg GUS** średnia cena skupu mleka **lutym br.** wyniosła **220,94 zł/1hl** i była o 7,4% niższa od płaconej w styczniu (238,52 zł/1hl) oraz o 18,6% wyższa od ceny z lutego 2022 r. (186,24 zł/1hl). W poszczególnych powiatach naszego województwa ceny skupu mleka spadły i kształtowały się w granicach 1,6 – 2,5 zł/l. Oczywiście cena jest zróżnicowana, zależna od wielkości dostaw i innych parametrów ustalonych przez poszczególne mleczarnie. Część gospodarstw produkujących mleko dostarcza je do mleczarni z innych województw, głównie do warmińsko-mazurskiego i podlaskiego, gdzie ceny są wyższe (miejsce wg GUS):

3. podlaskie 237,21 zł/1 hl

5. warmińsko-mazurskie 230,08 zł/1 hl

Średnie ceny skupu mleka surowego w Polsce (wyk. 1) i w naszym województwie (wyk. 2) w roku 2023, 2022 i 2021 wg GUS



Firmy skupujące bydło na terenie naszego województwa w marcu br. płaciły netto średnio od 7,0 do 9,00 zł/kg za wybrakowane krowy i od 9,0 do 12,50 zł/kg za pozostałe kategorie. Najwyższe ceny rolnicy uzyskiwali za sztuki ras mięsnych i ich krzyżówki. Wg informacji tygodniowej z dn. 30.03.2023 r. (notowania za okres: 20-26.03.2023 r.) Zintegrowanego Systemu Rolniczej Informacji Rynkowej MRiRW, średnie ceny zakupu wg wagi żywej w Polsce i w regionie północnym, do którego zaliczane jest nasze województwo kształtują się następująco (porównanie miesięczne):

kategoria bydła	cena netto zakupu waga żywa (zł/1kg)					
	Polska			region północny		
	30.01.2023	24.02.2023	miesięczna zmiana ceny (%)	24.02.2023	30.03.2023	miesięczna zmiana ceny (%)
<b>bydło ogółem</b>	10,65	10,74	<b>1,49</b>	10,31	10,57	<b>2,52</b>
<b>bydło 8-12 m-cy</b>	10,90	11,05	<b>-0,18</b>			0,00
<b>byki 12-24 m-ce</b>	11,51	11,64	<b>0,34</b>	11,45	11,67	<b>1,92</b>
<b>byki &gt; 24 m-cy</b>	11,41	11,53	<b>1,21</b>	11,24	11,72	<b>4,27</b>
<b>krowy</b>	8,79	8,83	<b>1,59</b>	8,95	9,18	<b>2,57</b>
<b>jałówki &gt; 12 m-cy</b>	11,42	11,44	<b>0,79</b>	10,79	10,91	<b>1,11</b>

### III. Inne spostrzeżenia, problemy

- ✓ Od 3 do 18 kwietnia 2023 r. można składać wnioski w ramach 3 interwencji pszczelarskich: Inwestycje, wspieranie modernizacji gospodarstw pasiecznych; Wspieranie walki z warrozą produktami leczniczymi; Pomoc na odbudowę i poprawę wartości użytkowej pszczół. Wsparcie pochodzi z budżetu Planu Strategicznego Wspólnej Polityki Rolnej na lata 2023-2027. Od 3 marca do 3 kwietnia ARiMR przyjmowała wnioski o wsparcie na „Inwestycje chroniące wody przed zanieczyszczeniami azotanami pochodzenia rolniczego”.
- ✓ Od 15.03.2023 roku rozpoczęła się kampania przyjmowania wniosków o dopłaty bezpośrednio. Pracownicy Pomorskiego Ośrodka Doradztwa Rolniczego w Lubaniu świadczą rolnikom bezpłatną pomoc w wypełnianiu wniosków o dopłaty bezpośrednio za 2023 r. **Wszystkich zainteresowanych pomocą zapraszamy do naszych biur na terenie województwa pomorskiego.**
- ✓ Rolnicy w dalszym ciągu dopytują się o szczegóły dotyczące Ekoschematów.