

Lubań, 02.03.2023 r.

## **Informacja o sytuacji w rolnictwie na koniec lutego 2023 r.**

### **I Produkcja roślinna**

#### **Zboża:**

Zasiewy zbóż w ostatnich dniach lutego znajdowały się w większości lokalizacji w dobrej kondycji. Warunki atmosferyczne panujące w lutym charakteryzowały się dużą zmiennością. Na przemian występujące okresy przymrozków a następnie odwilży w wielu rejonach spowodowały powolny proces ruszenia wegetacji lub zjawisko tzw. wegetacji pełzającej oraz powolnego rozhartowania zasiewów. W chwili obecnej nie można jednoznacznie wskazać strat spowodowanych wymarzeniami. W ostatnich dniach nastąpiło wystąpienie opadów śniegu, który w niektórych lokalizacjach zalega na polach. W miejscach gdzie go brakuje przy wystąpieniu znacznych spadków temperatur występuje ryzyko wymarzenia.

#### **Rzepak ozimy:**

Plantacje rzepaku na terenie województwa wyglądają zadowolająco. W kwestii agrotechniki rolnicy planują zabiegi wczesnego nawożenia azotem i siarką. Decyzje o rozpoczęciu działania podejmują w oparciu o komunikat na AGROMETEO w IMGW. Aplikacja już dostępna.

### **II Produkcja**

#### **Trzoda Chlewna**

##### **Informacje z Europy i Świata**

Importerzy w dniu 27.02 br. wystawili "holendra" w wadze 25 kg w przedziale cenowym 430-520 zł/szt. przy średniej stawce 479,00 zł/szt. Ceny warchlaków z Danii w wadze 30 kg wahały się w granicach od 445,00 zł/szt. za kastrata do 535,00 zł/szt. za najwyższy status zdrowotny.

##### **Dania:**

W Danii w 9. tygodniu bieżącego roku cena tuczników wzrosła o 0,20 DKK/kg i aktualnie wynosi 12,00 DKK/kg (7,60 zł/kg) w klasie E.

##### **Niemcy:**

W ostatnim tygodniu, wliczając ostatnią aukcję, ceny tuczników na małej niemieckiej giełdzie spadły dwukrotnie. Obniżki nie są dotkliwe, ale pokazują, że kupujący nie akceptują tak wysokiego poziomu cen. Jednocześnie mamy do czynienia z przeciętnym popytem, bowiem podczas ostatnich dwóch aukcji sprzedano mniej niż połowę wystawionych świń rzeźnych.

Na licytacji wystawiono 1410 świń w 9 partiach (24 lutego było to 2060 świń w 13 partiach). Sprzedano 610 tuczników w 4 partiach, czyli 43% dostępnych zwierząt (w piątek sprzedano 47% wystawionych świń, czyli 960 sztuk w 6 partiach) w cenie 2,35 EUR/kg w klasie E wbc, co w porównaniu do ostatniej licytacji oznacza spadek o 0,02 EUR/kg. W przeliczeniu na polską walutę daje to 11,08 zł/kg (po kursie EUR=4,7170 zł z 28.02.2023). W poprzedniej licytacji było to 11,26 zł/kg. W dniu 27.02.2023 rozpatrywano stawki w przedziale cenowym 2,33 - 2,37 EUR/kg (klasa E wbc).

## Polska:

**Warchlaki:** Polskie fermy oferowały warchlaki w wadze 20 kg w granicach od 330,00 do 465,00 zł/szt. Średnia cena: 398,46 zł/szt wobec 397,31 zł/szt w tygodniu poprzednim. Prosiaki fermowe w wadze 30 kg oscylowały cenowo w granicach: 430,00 - 520,00 zł/szt. Cena średnia: 484,83 zł/szt (przed tygodniem 485,28 zł/szt).

**Tuczniki:** Ceny skupu tucznika (netto) uzyskane 27.02.2023 r. z ubojni, zakładów mięsnych oraz innych źródeł krajowych wahają się w granicach: od 7,00 do maksymalnie 8,70 zł/kg w wadze żywej, a na wbc w klasie E: 10,00 - 10,70 zł/kg.

Od ostatniego notowania (20.02.2023 r.) ceny minimalna i maksymalna nie zmieniły się. Średnia cena w wadze żywej wynosi aktualnie 8,08 zł/kg (na podstawie 41 cenników firmowych), co oznacza, że w odstępie tygodnia cena spadła o 0,02 zł/kg.

Średnia cena wystawiana za E klasę (na bazie 24 cenników firmowych) wynosi 10,50 zł/kg, co w stosunku do notowania z 20 lutego oznacza obniżkę o 0,11 zł/kg.

**Maciory:** Ceny macior w skupach oscylują w przedziale 4,00-7,20 zł/kg (średnia 5,52 zł/kg na podstawie informacji z 24 firm, przy stawce 5,49 zł/kg odnotowanej przed tygodniem).

## Ceny zebrane przez pracowników Powiatowych Zespołów Doradztwa Rolniczego 23.02.2023 r.

Lp	Powiat	Cena w zł/kg żywca (bez vat)		
		wieprzoweg o	wołowego	drobiu
1	Człuchów	7,80-8,10	9,80-11,50	-
2	Słupsk	-	-	6,10
3	Tczew	8,10	12,40	-
4	Starogard Gdański	8,00	7,50-12,50	-
5	Kościerzyna	8,10	9,00 - 10,00	-

Lp	Powiat	Cena w zł/kg żywca (bez vat)		
		wieprzoweg o	wołowego	drobiu
6	Chojnice	7,80-8,00	9,50 - 12,50	-
7	Kartuzy	7,50	11,00-12,00	6,00- 6,05
8	Wejherowo	7,50	10,00	-
9	Kwidzyn	7,80	-	-
10	Sztum	-	9,00-12,00	-

## Średnie ceny netto zakupu świń rzeźnych za wagę żywą za okres: 16-22.01.2023r.

CENA [zł/kg]			
MAKROREGIONY	19.02.2023	12.02.2023	Tygodniowa zmiana ceny [%]
<b>POLSKA</b>	<b>8,29</b>	<b>7,92</b>	<b>4,7</b>
REGION PÓŁNOCNY	8,15	7,84	3,9
REGION ŚRODKOWO-WSCHODNI	8,37	8,02	4,3
REGION POŁUDNIOWO- WSCHODNI	8,30	7,90	5,1
REGION ZACHODNI	8,28	7,85	5,5

Uwaga! – Daty w tabeli oznaczają ostatni dzień analizowanego tygodnia (poniedziałek – niedziela)

\* Cena zakupu żywca wieprzowego S-P razem obliczona na podstawie cen za świnię wg masy poubojowej ciepłej (MPC) przy użyciu przelicznika GUS wynoszącego 0,78.

## ZMIANA ROCZNA

POLSKA	CENA		Roczna zmiana ceny [%]
	[MPC] zł/tonę		
	19.02.2023	20.02.2022	
klasa S	10 686	5 448	96,1
klasa E	10 645	5 360	98,6
klasa U	10 370	5 028	106,2
klasa R	10 046	4 674	114,9
klasa O	9 191	3 705	148,0
klasa P	*	*	*
<b>S-P Razem</b>	<b>10 625</b>	<b>5 349</b>	<b>98,6</b>

\*Daty podane w tabeli oznaczają końcowy dzień analizowanego tygodnia (poniedziałek - niedziela).  
- masa poubojowa ciepła [MPC]

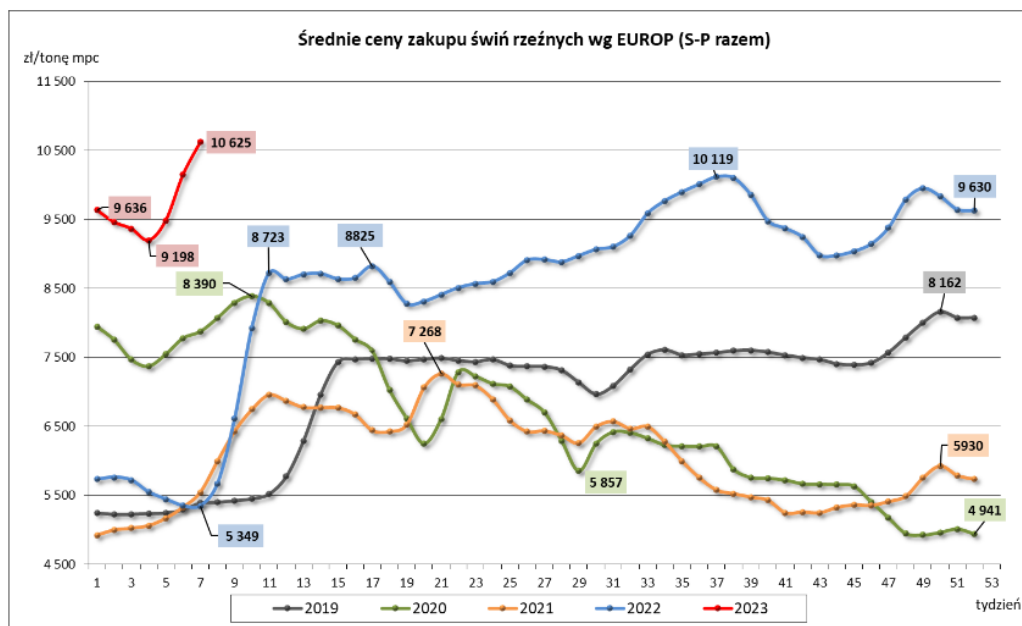
### Makroregiony (Regiony) skupu świń rzeźnych wg EUROP:

Makroregion Północny: województwa - kujawsko-pomorskie, pomorskie, warmińsko-mazurskie.

Makroregion Środkowo-wschodni: województwa - łódzkie, mazowieckie, podlaskie.

Makroregion Południowo-wschodni: województwa - lubelskie, małopolskie, podkarpackie, śląskie, świętokrzyskie.

Makroregion Zachodni: województwa - dolnośląskie, lubuskie, opolskie, wielkopolskie, zachodnio-pomorskie.



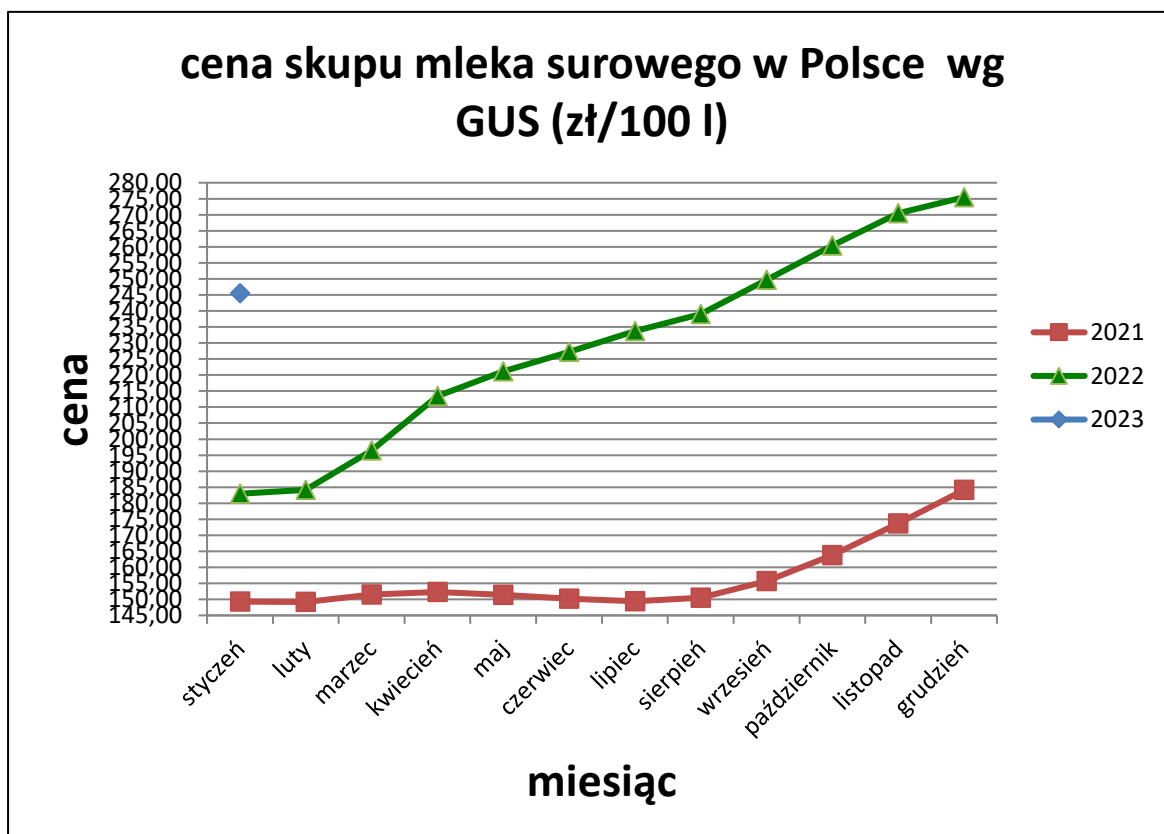
**Zintegrowany System Rolniczej Informacji Rynkowej - Dane Biuletynu „Rynek zbóż” i „Rynek wieprzowiny”** Wydawca: Ministerstwo Rolnictwa i Rozwoju Wsi, Departament Wspólnej Organizacji Rynków Rolnych 00-930 Warszawa ul. Wspólna 3.

### Rynek mleka i żywca wołowego

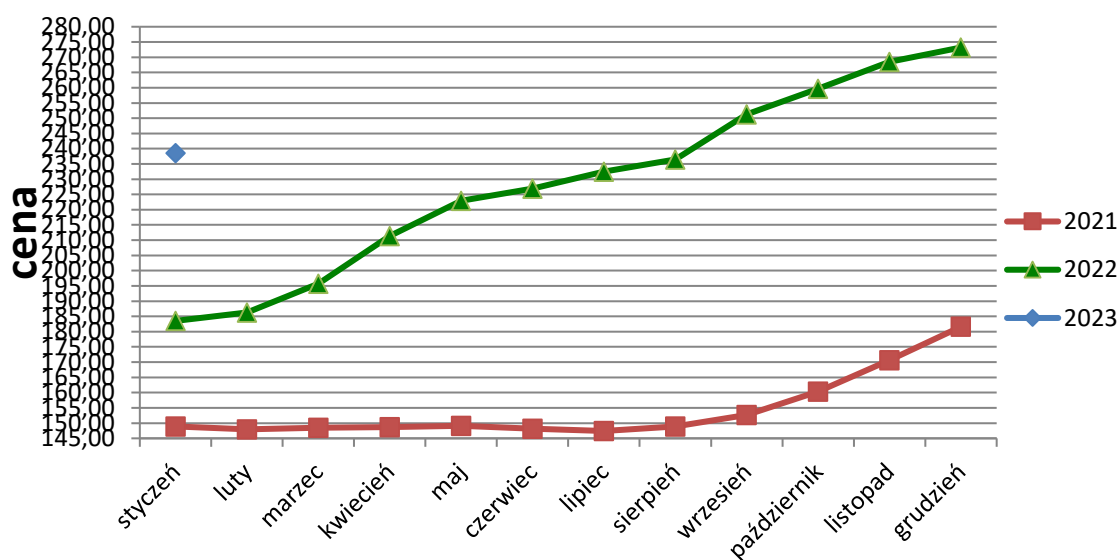
Według Głównego Urzędu Statystycznego średnia cena skupu mleka w Polsce w styczniu br. wyniosła **245,53** zł/1hl i była o 10,9% **niższa** od płaconej w grudniu 2022 r. (275,47 zł/1hl) oraz o 34,2 % wyższa **od ceny** ze stycznia 2022 r. (182,96/1hl). **W naszym województwie wg GUS** średnia cena skupu mleka w styczniu br. wyniosła **238,52** zł/1hl i była o 12,69% **niższa** od płaconej w grudniu 2022 r. (273,19 zł/1hl) oraz o 30% wyższa od ceny ze stycznia 2022 r. (183,52 zł/1hl). W poszczególnych powiatach naszego województwa ceny skupu mleka spadły i kształtowały się w granicach 1,8 – 2,5 zł/l. Oczywiście cena jest zróżnicowana, zależna od wielkości dostaw i innych parametrów ustalonych przez poszczególne mleczarnie. **Część gospodarstw produkujących mleko** dostarcza je do mleczarni z innych województw, głównie do warmińsko-mazurskiego i podlaskiego, gdzie ceny są wyższe (miejsce wg GUS):

3. warmińsko-mazurskie 252,82 zł/1 hl
4. podlaskie 252,38 zł/1 hl

Średnie ceny skupu mleka surowego w Polsce (wyk. 1) i w naszym województwie (wyk. 2) w roku 2023, 2022 i 2021 wg GUS.



## ceny skupu mleka surowgo w woj. pomorskim wg GUS (zł/100 l)



Firmy skupujące bydło na terenie naszego województwa w lutym br. płaciły netto średnio od 7,0 do 8,50 zł/kg za wybrakowane krowy i od 9,5 do 12,50 zł/kg za pozostałe kategorie. Najwyższe ceny rolnicy uzyskiwali za sztuki ras mięsnych i ich krzyżówki. Wg informacji tygodniowej z dn. 24.02.2023 r. (notowania za okres: 13-19.02.2023 r.) Zintegrowanego Systemu Rolniczej Informacji Rynkowej MRiRW, średnie ceny zakupu wg wagi żywej w Polsce i w regionie północnym, do którego zaliczane jest nasze województwo kształtują się następująco (porównanie miesięczne):

kategoria bydła	cena netto zakupu waga żywa (zł/1kg)					
	Polska			region północny		
	30.01.2023	24.02.2023	miesięczna zmiana ceny (%)	30.01.2023	24.02.2023	miesięczna zmiana ceny (%)
<b>bydło ogółem</b>	10,65	10,74	<b>0,85</b>	10,34	10,31	<b>-0,29</b>
<b>bydło 8-12 m-cy</b>	10,90	11,05	<b>1,38</b>			0,00
<b>byki 12-24 m-ce</b>	11,51	11,64	<b>1,13</b>	11,22	11,45	<b>2,05</b>
<b>byki &gt; 24 m-cy</b>	11,41	11,53	<b>1,05</b>	11,19	11,24	<b>0,45</b>
<b>krowy</b>	8,79	8,83	<b>0,46</b>	9,02	8,95	<b>-0,78</b>
<b>jałówki &gt; 12 m-cy</b>	11,42	11,44	<b>0,18</b>	11,29	10,79	<b>-4,43</b>

### Notowania średnich cen skupu za poprzedni okres:

kategoria bydła	cena netto zakupu waga żywa (zł/1kg)					
	Polska			region północny		
	29.12.2022	30.01.2023	miesięczna zmiana ceny (%)	29.12.2022	30.01.2023	miesięczna zmiana ceny (%)
bydło ogółem	10,57	10,65	0,76	9,95	10,34	3,92
bydło 8-12 m-cy	10,73	10,9	1,58			0,00
byki 12-24 m-ce	11,69	11,51	-1,54	11,35	11,22	-1,15
byki > 24 m-cy	11,58	11,41	-1,47	11,28	11,19	-0,80
krowy	8,73	8,79	0,69	8,86	9,02	1,81
jałówki > 12 m-cy	11,32	11,42	0,88	10,35	11,29	9,08

### III. Inne spostrzeżenia, problemy

- ✓ Rolnicy, którzy planują w swoich gospodarstwach inwestycje związane z nawadnianiem lub wykorzystaniem zielonych źródeł energii, wciąż mogą ubiegać się o wsparcie finansowe w ramach działania „Modernizacja gospodarstw rolnych” z PROW 2014-2020. Pierwotny termin zakończenia naboru ustalony na 1 marca został przedłużony do 15 marca 2023 roku.
- ✓ Od 3 marca ARiMR będzie przyjmować wnioski o wsparcie na „Inwestycje chroniące wody przed zanieczyszczeniami azotanami pochodzenia rolniczego”.
- ✓ Od 15 marca 2023 roku rozpoczyna się kampania wniosków o dopłaty bezpośrednie.
- ✓ Ceny nawozów azotowych znacznie spadły a reszta pozostała na podobnym poziomie.