

Lubań, 02.01.2023 r.

## Informacja o sytuacji w rolnictwie na koniec listopada 2022 r.

### Dane stacji meteorologicznej w Lubaniu – listopad 2022

Średnie temperatury na wysokości 2 metrów		
I dekada	-3,8	°C
II dekada	-2,6	°C
III dekada	4,4	°C
Średnia miesięczna	5,4	°C na wys. 2 metrów
Opady m-c		
I dekada	2,4	mm
II dekada	0,0	mm
III dekada	17,2	mm
Suma opadów	19,6	mm
Najwyższa temperatura	31.12.2022	12,3°C
Najniższa temperatura	15.12.2022	-11,8°C

### I Produkcja roślinna

#### Zboża:

Grudzień był okresem, w którym zasiewy zbóż w województwie pomorskim zahamowały wegetację. Analizując zaawansowanie wzrostu, przeważająca większość plantacji wysianych terminowo wchodziła w proces zimowania w fazie krzewienia, natomiast stanowiska po późnych przedplonach (przewódki) zatrzymały wegetację w stadium szpilowania. W pierwszej części miesiąca wystąpiły opady śniegu i spadek temperatury do -10 °C w nocy i około -5 °C w dzień. Wystąpienie okrywy śnieżnej w większości regionów zabezpieczyło rośliny przed uszkodzeniami. W okresie poprzedzającym święta Bożego Narodzenia nastąpiła odwilż z temperaturami znacznie powyżej 0 °C co spowodowało całkowite zejście pokrywy śnieżnej. Takie warunki utrzymujące się zbyt długo mogą przedwcześnie wznowić wegetację roślin.

#### Rzepak ozimy:

Plantacje rzepaku ozimego podobnie, jak zboża znajdują się w obecnie w stadium spoczynku zimowego. Większość zasiewów zahamowała wegetację w fazie rozety zbudowanej z minimum 6 liści. Większość producentów oceniło kondycję swych zasiewów jako dobrą.

## II Produkcja

### Trzoda Chlewna

#### Polska:

Warchlaki: Polskie fermy oferowały warchlaki w wadze 20 kg w granicach od 290,00 do 375,00 zł/szt. Średnia cena: 326,25 zł/szt. wobec 325,00 zł/szt. w tygodniu poprzednim. Prosiaki fermowe w wadze 30 kg oscylowały cenowo w granicach: 350,00 - 430,00 zł/szt. Cena średnia: 395,67 zł/szt. (przed tygodniem 395,95 zł/szt.). W analogicznym okresie ubiegłego roku (27 grudnia 2021) średnia cena polskiego warchlaka (20 kg) wynosiła 140,83 zł/szt., a prosiaka w wadze 30 kg - 179,70 zł/szt. Przed miesiącem (28 listopada) było to odpowiednio 299,09 zł/szt. i 362,43zł/szt.

Tuczniki: Rynek skupu tuczników notuje dalsze obniżki. Wprawdzie są spadki cen pasz, ale nie pociesza to producentów trzody chlewnej, którzy borykają się z wysokimi kosztami prowadzenia hodowli. Aktualnie jesteśmy w okresie, charakteryzującym się mniejszą aktywnością handlową, a na podwyżki można liczyć nie wcześniej niż w połowie stycznia 2023 r.

Ceny skupu tuczniaka (netto) uzyskane 26.12.2022 r. z ubojni, zakładów mięsnych oraz innych źródeł krajowych wahają się: od 6,70 do maksymalnie 8,00 zł/kg w wadze żywej, a na wbc w klasie E: 8,50 - 10,30 zł/kg.

Od notowania z dnia 19.12.2022 r. cena minimalna wzrosła o 0,10 zł/kg, a stawka maksymalna spadła o 0,40 zł/kg. Średnia cena w wadze żywej wynosi 7,31 zł/kg (na podstawie 36 cenników firmowych), co oznacza, że w odstępie tygodnia cena spadła 0,06 zł/kg. W analogicznym okresie ubiegłego roku (27.12.2021) za żywca wieprzowy w skupach płacono przeciętnie 4,30 zł/kg. Przed miesiącem (28.11.2022) tuczniki w wadze żywej były wyceniane średnio na 7,18 zł/kg.

Maciory: Ceny macior w skupach klarują się w przedziale 3,50-5,80 zł/kg (średnia 4,93 zł/kg na podstawie informacji z 22 firm, przy stawce 4,94 zł/kg odnotowanej przed tygodniem).

Rynek wieprzowy zakłady skupujące świnie ze stref czerwonych proponują w granicach. 6,30-6,60 zł/kg. Średnia cena wystawiana za E klasę (na bazie 24 cenników firmowych) wynosi 9,50 zł/kg, co w stosunku do notowania z 19 grudnia oznacza spadek o 0,05 zł/kg. W porównaniu do ostatniego zestawienia, stawki minimalna i maksymalna nie uległy zmianom. Przed rokiem (27.12.2021) obowiązywała przeciętna stawka 5,69 zł/kg. Przed miesiącem (28.11.2022 r.) świnie rzeźne w klasie E wbc wyceniano na 9,39 zł/kg.

#### Ceny zebrane przez pracowników Powiatowych Zespołów Doradztwa Rolniczego 29.12.2022 r.

Lp.	Powiat	Cena w zł/kg żywca (bez vat)		
		wieprzowego	wołowego	drobiu
1	Człuchów	7,10-7,50	9,70-12,00	-
2	Słupsk	-	-	5,30-5,40
3	Tczew	7,10	12,00	-
5	Starogard Gdański	7,20	7,50-12,50	-
5	Kościerzyna	7,10	9,50-13,00	-
6	Chojnice	7,30-7,40	10,00 - 13,00	-
6	Kartuzy	7,00	10,00-12,00	5,20
7	Wejherowo	6,90	11,00	-
8	Kwidzyn	7,10	-	-
10	Sztum	-	10,00-12,00	-

**Średnie ceny netto zakupu świń rzeźnych za wagę żywą za okres: 14-20.11.2022r.**

CENA [zł/kg]			
MAKROREGIONY	25.12.2022	18.12.2022	Tygodniowa zmiana ceny [%]
POLSKA	7,52	7,67	-1,9
REGION PÓŁNOCNY	7,43	7,58	-2,0
REGION ŚRODKOWO-WSCHODNI	7,56	7,71	-1,9
REGION POŁUDNIOWO-WSCHODNI	7,51	7,65	-1,8
REGION ZACHODNI	7,55	7,69	-1,8

\*Obliczane na podstawie cen za świnię wg masy poubojowej cieplej (MPC) przy użyciu współczynnika wydajności rzeźnej podawanego przez GUS (0,78);

**ZMIANA ROCZNA**

POLSKA	CENA		Roczna zmiana ceny [%]
	[MPC] zł/tonę		
	25.12.2022	26.12.2021	
klasa S	9 718	5 911	64,4
klasa E	9 665	5 811	66,3
klasa U	9 361	5 473	71,1
klasa R	9 036	5 084	77,8
klasa O	8 239	4 410	86,8
klasa P	*	*	*
<b>S-P Razem</b>	<b>9 643</b>	<b>5 791</b>	<b>66,5</b>

\*Daty podane w tabeli oznaczają końcowy dzień analizowanego tygodnia (poniedziałek - niedziela).  
- masa poubojowa ciepła [MPC]

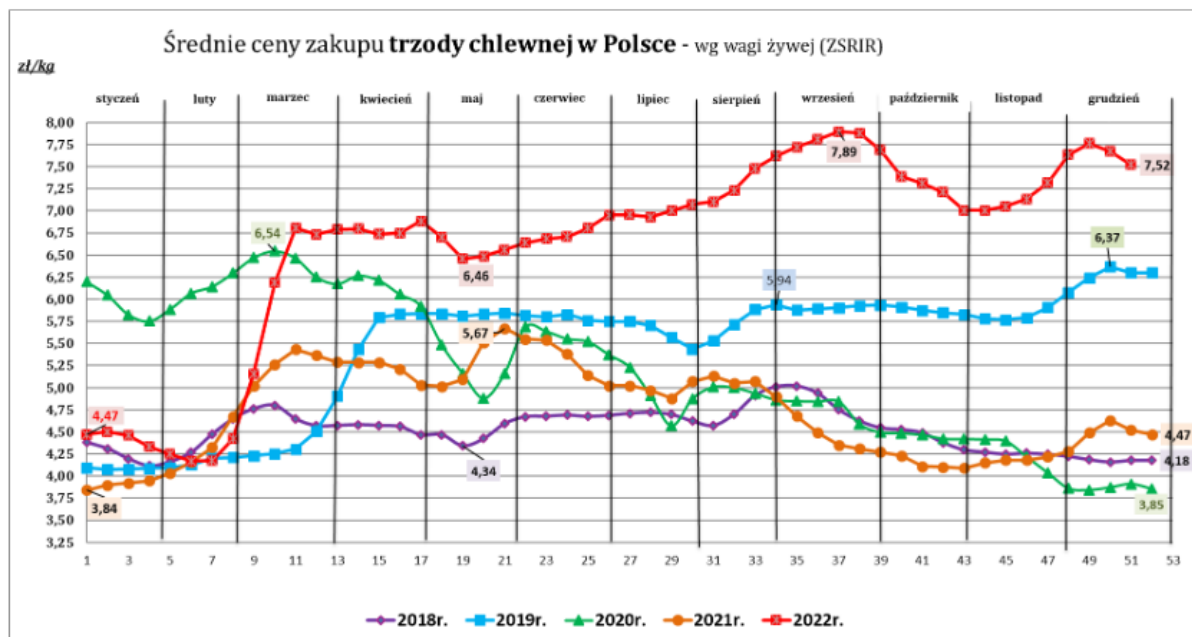
**Makroregiony(Regiony) skupu świń rzeźnych wg EUROP:**

Makroregion Północny: województwa - kujawsko-pomorskie, pomorskie, warmińsko-mazurskie.

Makroregion Środkowo-wschodni: województwa - łódzkie, mazowieckie, podlaskie.

Makroregion Południowo-wschodni: województwa - lubelskie, małopolskie, podkarpackie, śląskie, świętokrzyskie.

Makroregion Zachodni: województwa - dolnośląskie, lubuskie, opolskie, wielkopolskie, zachodnio-pomorskie.



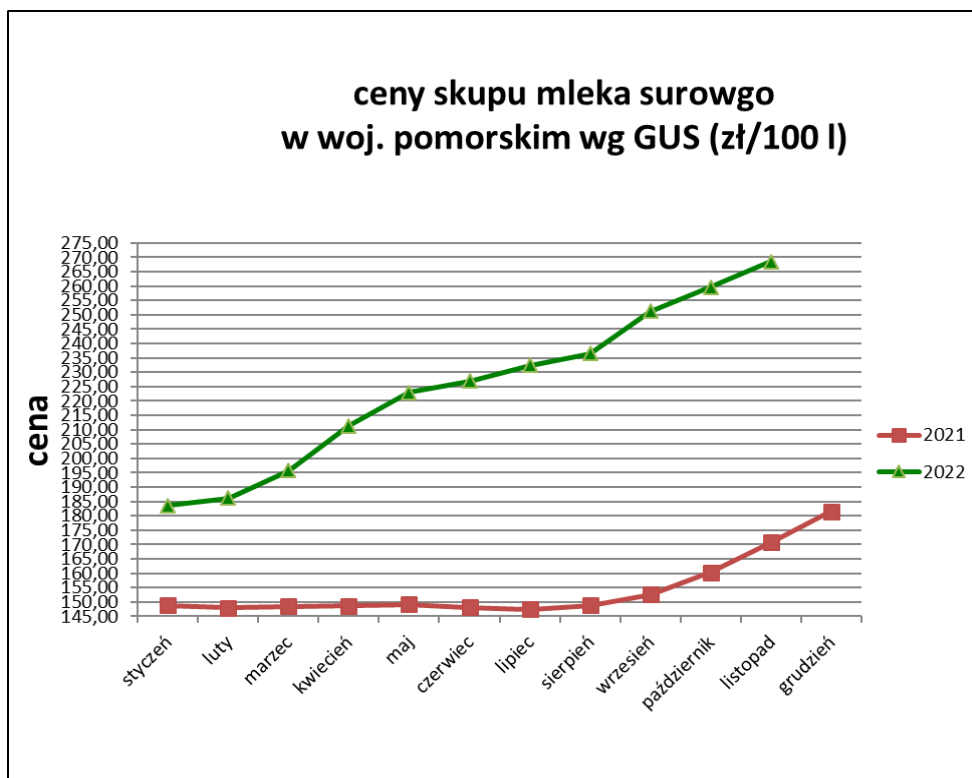
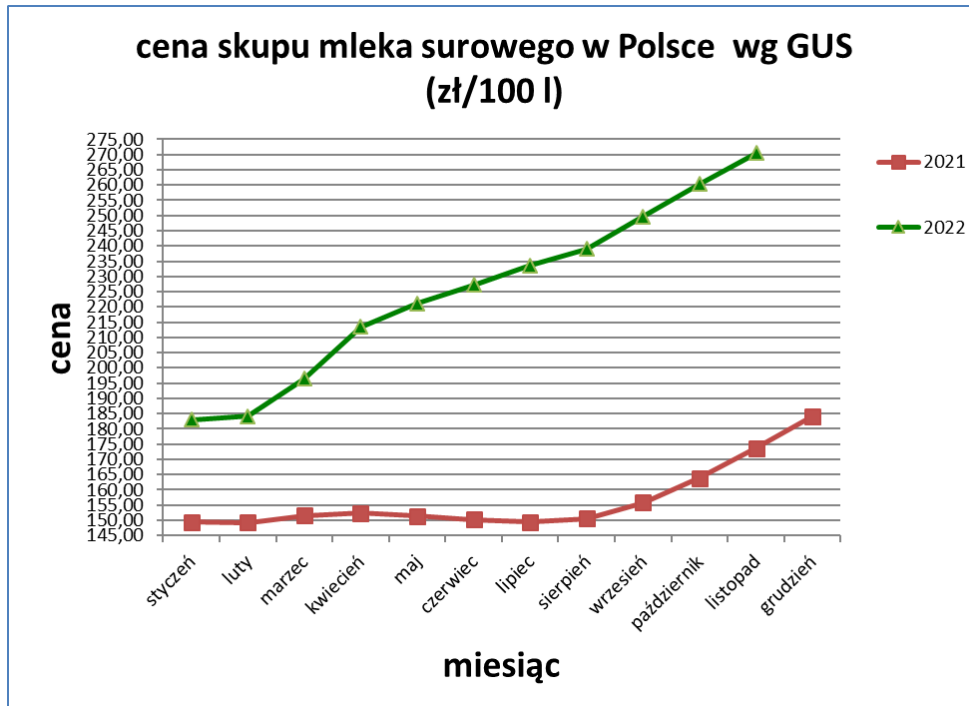
**Zintegrowany System Rolniczej Informacji Rynekowej - Dane Biuletynu „Rynek zbóż” i „Rynek wieprzowiny”** Wydawca: Ministerstwo Rolnictwa i Rozwoju Wsi, Departament Wspólnej Organizacji Rynków Rolnych 00-930 Warszawa ul. Wspólna 3.

### Rynek mleka i żywca wołowego

Według Głównego Urzędu Statystycznego średnia cena skupu mleka w Polsce w listopadzie br. wynosiła 270,46 zł/1hl i była wyższa o 3,9 % od płaconej w październiku br. (260,35 zł/1hl) oraz o 55,8 % wyższa od ceny z listopada 2021 r. (173,64/1hl). **W naszym województwie wg GUS** średnia cena skupu mleka w listopadzie br. wyniosła 268,52 zł/1hl i była o 3,42 % wyższa od płaconej w październiku br. (259,65 zł/1hl oraz o 57,32 % wyższa od ceny z listopada 2021 r. (170,68 zł/1hl). W poszczególnych powiatach naszego województwa ceny skupu mleka kształtowały się w granicach 2,3 – 2,7 zł/l. Oczywiście cena jest zróżnicowana, zależna od wielkości dostaw i innych parametrów ustalonych przez poszczególne mleczarnie. Część gospodarstw produkujących mleko dostarcza je do mleczarni z innych województw, głównie do warmińsko-mazurskiego i podlaskiego, gdzie ceny należą do najwyższych w kraju (miejsce wg GUS):

2. podlaskie 282,46 zł/1 hl.
3. warmińsko-mazurskie 282,12 zł/1 hl.

**Średnie ceny skupu mleka surowego w Polsce (wyk. 1) i w naszym województwie (wyk. 2) w roku 2022 i 2021 wg GUS.**



Firmy skupujące bydło na terenie naszego województwa w grudniu br. płaciły netto średnio od 7,0 do 10 zł/kg za wybrakowane krowy i od 9,5 do 13,00 zł/kg za sztuki ras mięsnych i ich krzyżówki. We wszystkich kategoriach bydła nastąpiły spadki. Wg informacji tygodniowej z dn. 29.12.2022 r. (notowania za okres: 19-25.12.2022 r.) Zintegrowanego Systemu Rolniczej Informacji Rynkowej MRiRW, średnie ceny zakupu wg wagi żywej w Polsce i w regionie północnym, do którego zaliczane jest nasze województwo w większości kategorii spadły kształtują się następująco (porównanie miesięczne):

kategoria bydła	cena netto zakupu waga żywa (zł/kg)					
	Polska			region północny		
	27.11.2022	29.12.2022	miesięczna zmiana ceny (%)	27.11.2022	29.12.2022	miesięczna zmiana ceny (%)
<b>bydło ogółem</b>	10,89	10,57	<b>-2,94</b>	10,37	9,95	<b>-4,05</b>
<b>bydło 8-12 m-cy</b>	11,36	10,73	<b>-5,55</b>			<b>0,00</b>
<b>byki 12-24 m-ce</b>	11,77	11,69	<b>-0,68</b>	11,44	11,35	<b>-0,79</b>
<b>byki &gt; 24 m-cy</b>	11,65	11,58	<b>-0,60</b>	11,46	11,28	<b>-1,57</b>
<b>krowy</b>	9,33	8,73	<b>-6,43</b>	9,18	8,86	<b>-3,49</b>
<b>jałówki &gt; 12 m-cy</b>	11,42	11,32	<b>-0,88</b>	10,86	10,35	<b>-4,70</b>

Notowania średnich cen skupu za poprzedni okres:

kategoria bydła	cena netto zakupu waga żywa (zł/kg)					
	Polska			region północny		
	27.10.2022	27.11.2022	miesięczna zmiana ceny (%)	27.10.2022	27.11.2022	miesięczna zmiana ceny (%)
<b>bydło ogółem</b>	10,92	10,89	<b>-0,27</b>	10,41	10,37	<b>-0,38</b>
<b>bydło 8-12 m-cy</b>	11,68	11,36	<b>-2,74</b>	-		<b>0,00</b>
<b>byki 12-24 m-ce</b>	11,79	11,77	<b>-0,17</b>	11,52	11,44	<b>-0,69</b>
<b>byki &gt; 24 m-cy</b>	11,71	11,65	<b>-0,51</b>	11,53	11,46	<b>-0,61</b>
<b>krowy</b>	9,44	9,33	<b>-1,17</b>	9,34	9,18	<b>-1,70</b>
<b>jałówki &gt; 12 m-cy</b>	11,45	11,42	<b>-0,26</b>	10,79	10,86	<b>-1,82</b>

### III. Inne spostrzeżenia, problemy

- ✓ Od 2 stycznia rolnicy, którzy ponieśli straty w wyniku wystąpienia klęsk żywiołowych lub ASF, mogą starać się o środki finansowe na inwestycje odtwarzające potencjał produkcji rolnej.
- ✓ Pracownicy PZDR pomagają rolnikom wypełnić wnioski, dot. maksymalnych dawek azotu i planów nawozowych.
- ✓ Od 13 grudnia trwa wypłata pomocy rodzinom rolniczym, w których gospodarstwach powstały w 2022 roku straty spowodowane niekorzystnymi zjawiskami atmosferycznymi.