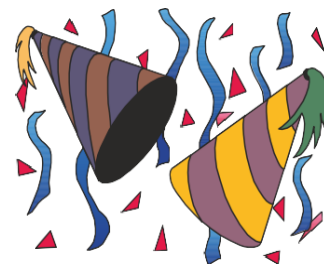


RAPORT Z RYNKU 01/2023

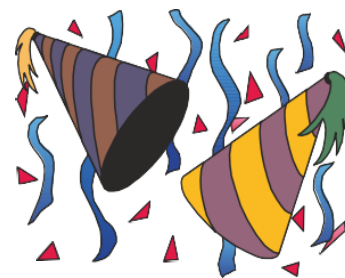
AKTUALNE CENY ARTYKUŁÓW I ŚRODKÓW DO PRODUKCJI ROLNEJ

Średnie ceny
targowiskowe w woj. pomorskim zebrane
w dniach od 26 grudnia do 30 grudnia 2022 roku
Ceny warzyw, owoców i jaj


Targowisko	Buraki ćwiklowe	Cebula	Jabłka	Jaja	Kalafior	Kapusta	Marchew
Miejscowość	1.00 kg	1.00 kg	1.00 kg	1 szt.	1 szt.	1 szt.	1.00 kg
Chojnice	4.00	4.00	3.20-4.50	1.00-1.40		6.00	4.00
Dzierzgoń		2.90-3.50	3.50-4.00	0.80-1.00			
Gdańsk	2.50-3.00	3.00-3.50	2.50-4.00	1.00-1.40	7.00-9.50	2.50-3.50	2.50-3.50
Kartuzy	3.00	3.00-3.50	3.50-4.00	1.00	5.00	4.00-6.00	3.00
Kościerzyna	2.20-4.50	2.00-3.00	1.40-3.50	1.00-1.20	5.00-6.00	5.00-5.50	2.00-4.00
Kwidzyn	2.00-3.00	2.50-4.00	3.50-5.00	0.90-1.30	5.00-8.00	5.00-8.00	2.00-4.00
Starogard	2.00-3.00	3.50	3.50	1.00	5.50	5.50	3.50
Tczew	3.00-3.50	2.80-4.00	2.50-3.50	1.20	5.50-7.00	4.50-6.50	2.50-3.50



Targowisko	Ogórek długi	Papryka	Pietruszka	Rzodkiewka	Por	Pomidory
Miejscowość	1.00 kg	1.00 kg	1.00 kg	1 pęczek	1.00 szt.	1.00 kg
Chojnice			8.00			
Gdańsk	14.00	12.50-14.00	6.00-8.00		10.00(kg)	12.50-20.00
Kartuzy	14.00-15.00	15.00	8.50		10.00(kg)	13.00-14.00
Kościerzyna	7.00-14.00	8.00-11.00	6.50	2.50	5.00-7.00	4.00-12.00
Kwidzyn	6.00-11.00	7.00-11.00	6.00-7.00	2.50	5.00	5.00-12.00
Starogard	15.00	15.00	10.00	2.50	3.50	12.00-20.00
Tczew		9.00-12.00		3.50-4.50	3.50-4.00	

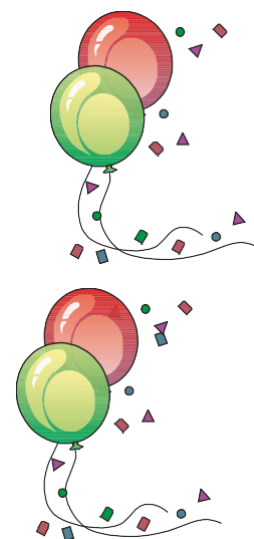


Targowisko	Seler	Gruszki	Ziemniaki
Miejscowość	1.00 kg	1.00 kg	1.00 kg
Chojnice	5.00-7.00		2.00
Dzierzgoń			2.50
Gdańsk	6.00-8.00	5.50-7.00	1.70-2.00
Kartuzy	6.50-7.00	5.00-7.00	2.50
Kościerzyna	4.70-5.50		1.30-1.70
Kwidzyn	6.00-7.00	7.00	1.50-2.00
Starogard	6.50	5.50	1.80
Tczew	4.00-6.00	6.50	1.50-3.30



Średnie ceny (bez VAT) płacone dostawcom przez przedsiębiorstwa dokonujące ZAKUPU ZBÓŻ
Dane za okres: 19-25 grudnia 2022 r.

TOWAR	Rodzaj ZIARNA	POLSKA				
		Cena [zł/tona]		Tygodn. zmiana ceny [%]	Strukt. obrot. [%]	
		25.12.2022	18.12.2022		25.12.2022	18.12.2022
Pszenica	konsumpcyjne	1457	1483	-1,8	37,4	32,2
	paszowe	1476	1495	-1,3	24,3	29,9
Żyto	konsumpcyjne	1188	1174	1,2	3,9	1,9
	paszowe	1153	1198	-3,7	0,9	1,5
Jęczmień	konsumpcyjne	1127	nld	*	0,0	0,0
	paszowe	1328	1323	0,4	1,8	1,7
	browarniane	1562	1552	0,7	2,4	2,5
Kukurydza	pasz. "mokra"	nld	837	*	0,5	0,8
	paszowe	1331	1345	-1,0	24,0	25,1
Owies	konsumpcyjne	1371	1334	2,8	0,3	0,6
	paszowe	1225	1288	-4,9	0,2	0,1
Pszenżyto	paszowe	1326	1341	-1,2	4,3	3,7



*korekta danych przez jednego z dostawców

TOWAR	Rodzaj ZIARNA	MAKROREGION								
		Centralno-Wschodni			Południowy			Północno-Zachodni		
		Cena [zł/tona]		Tygodn. zmiana ceny [%]	Cena [zł/tona]		Tygodn. zmiana ceny [%]	Cena [zł/tona]		Tygodn. zmiana ceny [%]
25.12.2022	18.12.2022	25.12.2022	18.12.2022		25.12.2022	18.12.2022				
Pszenica	konsumpcyjne	1406	1424	-1,2	1500	1535	-2,2	1436	1455	-1,3
	paszowe	1475	1500	-1,7	1502	1511	-0,6	1473	1492	-1,3
Żyto	konsumpcyjne	1172	1139	2,9	1250	1238	1,0	1186	1180	0,4
	paszowe	1109	nld	*	nld	nld	*	1169	1201	-2,7
Jęczmień	konsumpcyjne	--	--	--	nld	--	--	nld	nld	*
	paszowe	1303	1319	-1,2	nld	nld	*	1324	1306	1,4
	browarniane	nld	nld	*	--	--	--	1598	1594	0,3
Kukurydza	pasz. "mokra"	nld	nld	*	--	--	--	nld	815	*
	paszowe	1320	1326	-0,5	nld	nld	*	1336	1351	-1,1
Owies	konsumpcyjne	nld	nld	*	--	--	--	1384	1344	2,9
	paszowe	nld	nld	*	nld	--	--	1211	1252	-3,3
Pszenżyto	paszowe	1332	1348	-1,2	1284	1318	-2,6	1325	1336	-0,8

nld - niewystarczająca liczba danych do prezentacji

Uwaga! - Daty w tabeli oznaczają ostatni dzień analizowanego tygodnia (poniedziałek - niedziela)

Notowania cen na TARGOWISKACH w okresie: 19 - 23 grudnia 2022r.

Średnie ceny w Polsce

	Cena [zł/tona]		Tygodniowa zmiana [%]
	23.12.2022	16.12.2022	
PSZENICA			
Cena min.	1300	1250	4,0
Cena max.	1950	1950	0,0
Cena śr.	1608	1634	-1,6
ŻYTO			
Cena min.	1000	1000	0,0
Cena max.	1800	2000	-10,0
Cena śr.	1310	1325	-1,2
JĘCZMIEN			
Cena min.	1200	1000	20,0
Cena max.	1850	1800	2,8
Cena śr.	1489	1486	0,2

	Cena [zł/tona]		Tygodniowa zmiana [%]
	23.12.2022	16.12.2022	
KUKURYDZA			
Cena min.	1350	1350	0,0
Cena max.	2000	2000	0,0
Cena śr.	1681	1692	-0,7
OWIES			
Cena min.	1000	1000	0,0
Cena max.	1700	1700	0,0
Cena śr.	1312	1304	0,6
PSZENŻYTO			
Cena min.	1200	1100	9,1
Cena max.	1850	1850	0,0
Cena śr.	1427	1438	-0,7

Notowania cen na TARGOWISKACH w okresie: 19 – 23.12.2022r.

Średnie ceny w poszczególnych WOJEWÓDZTWACH

WOJEWÓDZTWO	PSZENICA			ŻYTO			JĘCZMIEN		
	Cena [zł/tona]		Tygodniowa zmiana ceny [%]	Cena [zł/tona]		Tygodniowa zmiana ceny [%]	Cena [zł/tona]		Tygodniowa zmiana ceny [%]
	23.12.2022	16.12.2022		23.12.2022	16.12.2022		23.12.2022	16.12.2022	
Kujawsko-Pomorskie	1 750	--	--	1 450	--	--	1 650	--	--
Lubelskie	1 520	1 525	-0,3	1 300	--	--	1 438	1 367	5,2
Lubuskie	--	1 600	--	--	--	--	--	--	--
Łódzkie	1 533	1 600	-4,2	1 250	1 400	-10,7	1 400	1 400	0,0
Małopolskie	1 445	1 597	-9,5	--	--	--	1 443	1 503	-4,0
Mazowieckie	1 664	1 685	-1,3	1 243	1 279	-2,8	1 495	1 511	-1,1
Podkarpackie	1 670	1 700	-1,8	1 500	1 483	1,1	1 500	1 550	-3,2
Podlaskie	1 567	1 540	1,7	1 242	1 133	9,6	1 445	1 438	0,5
Śląskie	1 680	1 674	0,4	1 125	1 125	0,0	1 560	1 540	1,3
Świętokrzyskie	--	1 250	--	--	--	--	--	1 000	--
Warmińsko-Mazurskie	1 600	1 600	0,0	--	--	--	--	--	--
Wielkopolskie	1 650	1 800	-8,3	1 400	1 600	-12,5	1 550	1 633	-5,1

WOJEWÓDZTWO	KUKURYDZA			OWIES			PSZENŻYTO		
	Cena [zł/tona]		Tygodniowa zmiana ceny [%]	Cena [zł/tona]		Tygodniowa zmiana ceny [%]	Cena [zł/tona]		Tygodniowa zmiana ceny [%]
	23.12.2022	16.12.2022		23.12.2022	16.12.2022		23.12.2022	16.12.2022	
Kujawsko-Pomorskie	--	--	--	1 650	--	--	1 600	--	--
Lubelskie	--	--	--	1 317	1 250	5,3	1 350	1 288	4,9
Lubuskie	--	--	--	--	1 300	--	--	1 450	--
Łódzkie	1 550	1 633	-5,1	1 225	1 200	2,1	1 333	1 350	-1,2
Małopolskie	1 683	1 750	-3,8	1 400	1 380	1,4	1 400	1 650	-15,2
Mazowieckie	1 721	1 729	-0,4	1 294	1 329	-2,6	1 428	1 459	-2,1
Podkarpackie	1 720	1 720	0,0	1 300	1 300	0,0	1 567	1 567	0,0
Podlaskie	--	--	--	1 185	1 175	0,9	1 396	1 415	-1,4
Śląskie	1 607	1 597	0,6	1 419	1 404	1,0	1 467	1 475	-0,6
Świętokrzyskie	--	1 400	--	--	1 000	--	--	1 100	--
Warmińsko-Mazurskie	--	--	--	1 400	1 400	0,0	--	--	--
Wielkopolskie	1 750	2 000	-12,5	1 250	1 400	-10,7	1 475	1 600	-7,8

Uwaga! - Daty w tabeli oznaczają ostatni dzień analizowanego tygodnia (poniedziałek - piątek)

Porównanie aktualnych cen wybranych towarów w przedsiębiorstwach z cenami w analogicznym okresie 2021 i 2020 - (na podstawie ZSRIR)

[zł/tona]		POLSKA				
TOWAR	Rodzaj TOWARU	25.12.2022	26.12.2021	20.12.2020	Zmiana ceny [%] w 2022r. w stos. do lat:	
Pszenica	<i>konsumpcyjna</i>	1457	1319	848	10,4	71,8
	<i>paszowa</i>	1476	1266	870	16,6	69,7
Żyto	<i>konsumpcyjne</i>	1188	1119	585	6,2	103,0
	<i>paszowe</i>	1153	1072	621	7,6	85,6
Kukurydza	<i>paszowa</i>	1331	1078	772	23,5	72,4
Mąka pszenna detaliczna	<i>Typ 450 (paczkowana)</i>	2833	2040	1499	38,9	89,0
	<i>Typ 500 (paczkowana)</i>	3029	2217	1842	36,6	64,4
Mąka pszenna piekarnicza	<i>Typ 500 (worki)</i>	2177	1859	1173	17,1	85,7
	<i>Typ 750 (worki)</i>	2083	1796	1058	16,0	96,9
Mąka żytnia piekarnicza	<i>Typ 580 (worki)</i>	1936	1589	1003	21,8	93,1
	<i>Typ 720 (worki)</i>	1956	1646	995	18,9	96,6

Średnie ceny netto zakupu świń rzeźnych za wagę żywą za okres 12 – 18.12.2022 r.

CENA [zł/kg]			
MAKROREGIONY	18.12.2022	11.12.2022	Tygodniowa zmiana ceny [%]
POLSKA	7,67	7,76	-1,2
REGION PÓLNOCNY	7,58	6,59	0,0
REGION ŚRODKOWO-WSCHODNI	7,71	7,86	-1,9
REGION POŁUDNIOWO-WSCHODNI	7,65	7,75	-1,4
REGION ZACHODNI	7,69	7,78	-1,2

Uwaga! – Daty w tabeli oznaczają ostatni dzień analizowanego tygodnia (poniedziałek – niedziela)

* Cena zakupu żywca wieprzowego S-P razem obliczona na podstawie cen za świnię wg masy poubojowej cieplej (MPC) przy użyciu przelicznika GUS wynoszącego 0,78.

TOWAR	CENA [zł/kg]					Zmiana ceny [%] w stosunku do:			
	AKTUALNA	tydzień temu	miesiąc temu	rok temu	2 lata temu	tygodnia	miesiąca	roku	2 lat
Trzoda chlewna	7,67	7,76	7,13	4,63	3,87	-1,2%	7,5%	65,7%	98,1

ZMIANA ROCZNA

POLSKA	CENA		Roczna zmiana ceny [%]
	[MPC] zł/tonę		
	18.12.2022	19.12.2021	
klasa S	9 923	6 023	64,8
klasa E	9 857	5 949	65,7
klasa U	9 559	5 667	68,7
klasa R	9 185	5 330	72,3
klasa O	8 334	4 449	87,3
klasa P	*	*	*
S-P Razem	9 834	5 930	65,80

Makroregiony (REGIONY) skupu świń rzeźnych wg EUROP:

Makroregion Północny: województwa - kujawsko-pomorskie, pomorskie, warmińsko-mazurskie.

Makroregion Środkowo-wschodni: województwa - łódzkie, mazowieckie, podlaskie.

Makroregion Południowo-wschodni: województwa - lubelskie, małopolskie, podkarpackie, śląskie, świętokrzyskie.

Makroregion Zachodni: województwa - dolnośląskie, lubuskie, opolskie, wielkopolskie, zachodnio-pomorskie.

Zintegrowany System Rolniczej Informacji Rynkowej - Dane Biuletynu „Rynek zbóż” i „Rynek wieprzowiny” Wydawca: Ministerstwo Rolnictwa i Rozwoju Wsi, Departament Wspólnej Organizacji Rynków Rolnych 00-930 Warszawa ul. Wspólna 3.

CENY NAWOZÓW zebrane w dniu 28.12.2022r.

Lp.	Nazwa	GS Pruszcz Gdański ul. Grunwaldzka 62 tel. (58) 773 13 90 (Ceny NETTO)	PPHU "Karma" Chojnice ul. Towarowa 17 tel. (052) 39 711 44 kom 509 923 163 (Ceny NETTO)	PUH „Chemiroł” Nowy Staw ul. Westerplatte 26 tel. (55) 647 77 70 (Ceny NETTO)	Ziarn-Pol Kwidzyn Górki 22 B tel. 55 261 28 55 (Ceny NETTO)
AZOTOWE					
1.	Canwil (salmag) 27% N				3390
2.	Mocznik z inhibitorem	6680			4320
3.	Mocznik bez dodatków			4900	
4.	Saletra amonowa 32%		4000		
5.	Saletra amonowa 34%	5100		3700	3720
6.	Saletrzak 27% N	5300	3800	3900	
7.	Siarczan amonu				
8.	Siarczan amonu N-21, S-24				
FOSFOROWE					
1.	Superfosfat pojedynczy gran. 19%			2200	
2.	Fosforan amonu N-18%, P-46%, S-7%		4650		5540
POTASOWE					
1.	Sól potasowa 60 K2O	5500		4500	
WAPNIOWE					
1.	Nawóz wapniowo-węglanowy CaCO3 workowany, granulowany			550	
2.	Nawóz wapniowo-węglanowy CaCO3 luzem, sypki			180	189
3.	Wapno nawozowe KUJAVIT			160	147
4.	Bio Calc (CaCO3 95-98%)				
WIELOSKŁADNIKOWE					
1.	Amofoska NPK 4:16:18		3240		
2.	Agrafoska 5:10:25				
3.	Polifoska 8:24:24	5300		4600	4560
4.	Polifoska 8-20-30			3800	
5.	Polifoska Start 12:11:18	6200			
6.	NPK ULTRA 8:20:30				
7.	Siarczan magnezu 7 wodny				2290
8.	Fosforan amonu/Polidap				
9.	CORN CALI 40 % K2O				
10.	Polifoska start 12:11:18		4800		
11.	Saletrosan N:S 26:32,5		3880		3860

ceny w zł/t

NAWOZY (cd.)

Lp.	Nazwa	„Ampol-Merol” Sp. z o.o. Wąbrzeźno, Oddział Pronie tel. (55) 276 91 33 (Ceny NETTO)	ProCam Polska Nowy Dwór Gdański ul. Jantarowa 3 tel. (55) 247 28 85	Firma Handlowa "Centrum Zaopatrzenia Rolnictwa" Zblewo (Ceny NETTO)	Gminna Spółdzielnia „SCH” Sierakowice tel. (58) 681 67 85 (Ceny NETTO)
AZOTOWE					
1.	Canwil saletrzak (salmag) 27% N	3180			3800
2.	Mocznik z inhibitorem 46%	3850	4250		5000
3.	Saletra amonowa 34%	3650	3580		
4.	Saletra amonowa z Mg	3690		3960	3900
5.	Saletrzak (27 N, 6 CaO, 3 MgO)			3580	3800
6.	Siarczan amonu			3680	
FOSFOROWE					
1.	Superfosfat wzbogacony 40%	3780			4150
POTASOWE					
1.	Sól potasowa granulowana 60%				
WIELOSKŁADNIKOWE					
1.	Amofoska NPK 3:14:20				
2.	Amofoska NPK 4:16:18	3300			3200
3.	Amofoska NPK 5:10:25				
4.	Amofosmag NPK 3:14:20+2%Mg	3300			
5.	Lubofoska 4:12:12			3180	
6.	Polifoska 4:12:32			4360	
7.	Polifoska 6:20:30	4340	4390		5000
8.	Polifoska 8:24:24	4390			5100
9.	Profoska 4:14:21		3450		
10.	Profoska PK 12:24		2990		
11.	Profoska K+37%		2850		
12.	Saletrosan NS 26,13				
13.	Siarczan magnezu	2800			

ceny w zł/t

"AMPOL-MEROL"
Sp. z o.o.
istnieje możliwość
uzyskania upustu

NAWOZY (cd.)

Lp.	Nazwa	ATROL 84-242 Luzino Kębłowo ul. Wiejska 92 (Ceny NETTO)	GS Tczew ul. 30 Stycznia 35 tel. (58) 531 07 26 (Ceny NETTO)	„DELTA” Tadeusz Dettlaff 84-110 Krokowa ul. Kolejowa 21 tel. (58) 673 57 79 (Ceny BRUTTO)	FUH „Maja” Zakład Liniewo tel. (58) 687 82 03 (Ceny NETTO)
AZOTOWE					
1.	Canwil saletrzak (salmag) 27% N	3500			
2.	Mocznik z inhibitorem 46%	4200	5860		5400
3.	Saletra amonowa 34%	3900	3990	4450	4000
4.	Siarczan amonu krystaliczny Tarnów N-21	3400	3200		
5.	Saletrzak 27%N			4600	3750
FOSFOROWE					
1.	Superfosfat wzbogacony 40%		4200		
2.	Fosforan amonu	4800			
POTASOWE					
1.	Sól potasowa granulowana		4600		
2.	Sól potasowa 60 K ₂ O	3600			
WAPNIOWE					
1.	Nawóz wapniowo magnezowy 45%CaO		590	540	
2.	Wapno granulowane GOLD MAG			565	
WIELOSKŁADNIKOWE					
1.	Amofoska 5:10:25		3800	4100	
2.	Polifoska 6:20:30		5380		5200
3.	Amofosmag 4:12:12				
4.	Lubofos NPK 3,5:10:21				
5.	Lubofoska 4 N:12 P:12 K:2 Mg:9 S	2500		3350	
6.	Potafoska 4N:12 P:12 K				2900
7.	Polifoska 6:20:30				
8.	Ultra 8:20:30	4000			
9.	Siarczan magnezu 7 wodny		3000	2800	
10.	Wap Mag (28 CaO, 16 MgO)	600			850

ceny w zł/t

NAWOZY (cd.)

Lp.	Nazwa	Handel Art. Rolno- Ogrodnicznymi Kościerzyna ul. Przemysłowa 4 tel. (58) 686 86 50 (Ceny NETTO)	„Chemat” I. Rychter Bytów ul. Gdańska 16 A tel. (59) 822 68 00 (Ceny NETTO)	SOiMB Zygmunt Flis Parchowo ul. Kartuska 25 tel. (59) 821 44 25 (Ceny NETTO)	„Rola” Człuchów ul. Słowackiego 19 tel. (59) 834 22 11 (Ceny NETTO)
AZOTOWE					
1.	Canwil saletrzak (salmag) 27%		4300		
2.	Mocznik z inhibitorem	5200			
3.	Mocznik bez dodatków				3600
4.	Saletra amonowa 34%	3800			3700
5.	Saletra amonowa z Mg		4500		
6.	Saletrzak 27%	3950			3870
FOSFOROWE					
1.	Superfosfat wzbogacony 20%		2200		
2.	Fosforan amonu				5420
POTASOWE					
1.	Sól potasowa granulowana				2650
WAPNIOWE					
1.	Nawóz wapniowo-węglanowy workowany				350-360
2.	Nawóz wapniowo-węglanowy luzem, sypki				
3.	Nawóz wapniowo-magnezowy workowany				400
4.	Calmag		1100		
WIELOSKŁADNIKOWE					
1.	Lubofoska 4 N:12 P:12 K:2 Mg:9 S		3200		
2.	Lubofoska 8N:20P:30K				
3.	Lubofos 3,5 10:15		3650		
4.	Lubofos 12 20:12:6		3200		
5.	Lubos uniwesal		3650		
6.	Polifoska NPK 5:15:30				
7.	Polifoska 6:20:30	4800			4660
8.	Polifoska 8:24:24	4900	4980		
9.	NPK 5:10:25				
10.	Potafoska 4N:12 P:12 K		3400		
11.	Kizeryt				2050
12.	KORN-KALI				3050
13.	Siarczan magnezu		1850		
14.	Wap Mag (28 CaO, 16 MgO)		1000	900	

ceny w zł/t

Średnie ceny żywca (netto) w woj. pomorskim na dzień 29.12.2022 r.

Lp.	Powiat	Cena w zł/kg żywca (bez vat)		
		wieprzowego	wołowego	drobiu
1	Człuchów	7,10-7,50	9,70-12,00	-
2	Słupsk	-	-	5,30-5,40
3	Tczew	7,10	12,00	-
4	Starogard Gdański	7,20	7,50-12,50	-
5	Kościerzyna	7,10	9,50 - 13,00	-

Lp.	Powiat	Cena w zł/kg żywca (bez vat)		
		wieprzowego	wołowego	drobiu
6	Chojnice	7,30-7,40	10,00 - 13,00	-
7	Kartuzy	7,00	10,00-12,00	5,20
8	Wejherowo	8,00	11,50	-
9	Kwidzyn	7,10	-	-
10	Sztum	-	10,00-12,00	-