

Lubań, 01.12.2022 r.

Informacja o sytuacji w rolnictwie na koniec listopada 2022 r.

Dane stacji meteorologicznej w Lubaniu – listopad 2022

Średnie temperatury na wysokości 2 metrów		
I dekada	8,7	°C
II dekada	4,2	°C
III dekada	1,6	°C
Średnia miesięczna	4,8	°C na wys. 2 metrów
Opady m-c		
I dekada	8,0	mm
II dekada	1,0	mm
III dekada	1,4	mm
Suma opadów	10,4	mm
Najwyższa temperatura	08.11.2022	13,3°C
Najniższa temperatura	19.11.2022	-3,7°C

I Produkcja roślinna

Zboża:

Zasiewy zbóż ozimych w mijającym okresie charakteryzowały się w przeważającej części dobrą kondycją. Większość plantacji zasiana w optymalnym terminie znajduje się obecnie w fazie krzewienia. W kwestii agrotechniki zasiewy planowo założone zostały zabezpieczone przed presją chwastów głównie miotły zbożowej. W drugiej połowie listopada nastąpił spadek temperatury i intensywne, w niektórych lokalizacjach opady śniegu, co spowodowało zahamowanie vegetacji.

Rzepak ozimy:

Plantacje rzepaku ozimego w listopadzie znajdowały się w fazie rozety 4-10 liści. Przed ochłodzeniem niektórzy rolnicy w pierwszych dniach miesiąca wykonali zabieg skracający. Z wywiadu z rolnikami i oceny plantacji wynika, że wiele z nich charakteryzuje się znaczną nierównomiernością tempa wzrostu.

Kukurydza:

Nadal trwają zbiory tego gatunku z przeznaczeniem na ziarno. Tegoroczny areał tego typu uprawy zamknął się powierzchnią ponad 12,1 tys. ha. Załamanie pogody w drugiej połowie miesiąca uniemożliwiło dokończenie koszenia w niektórych lokalizacjach. W chwili obecnej zaawansowanie zbioru kształtuje się na poziomie 91%. Plon ziarna jest niestety niższy niż w ubiegłych latach. Z relacji producentów wynika iż rośliny w tegorocznej kampanii charakteryzowały się uboższym pokrojem kolb. Średni plon nasion przy tym zaawansowaniu wyniósł 8,85t/ha.

II Produkcja

Trzoda Chlewna

Europa i Świat: Ostatnio odnotowujemy wzrosty cen tuczników- wynika to ze spadku pogłowia świń w Polsce, Niemczech i całej Europie, oraz ze zbliżających się świąt Bożego Narodzenia, które corocznie stymuluje zapotrzebowanie rynku na wieprzowinę. Mimo wszystko ciężko spodziewać się wzrostu, który osiągnąłby progę opłacalności.

Żeby mówić o opłacalności chowu, według wyliczeń niemieckiej giełdy ISN, cena powinna wynieść 2,50 EUR/kg (11,75 PLN/kg). Najprawdopodobniej ceny będą wzrastać do Sylwestra, ale osiągnięcie tak wysokiego poziomu, który jednocześnie byłby pobiciem rekordu cen na niemieckich giełdach, wydaje się mało prawdopodobne.

Dania: Pogłowiu świń spadło również w Danii. Jest to spowodowane m.in. mniejszymi zakupami warchlaków. Niska sprzedaż była spowodowana słabą koniunkturą na rynku, przez co duńscy rolnicy często decydowali się zamykać cykle kosztem produkcji prosiąt, a to z kolei wpłynęło na spadek liczby loch. Według ostatnich danych stado trzody chlewnej w Danii zmniejszyło się w ciągu roku o prawie 10%, i jest najniższe od 20 lat.

48 tydzień roku zaczął się w Danii wzrostem cen tuczników o 0,20 DKK/kg i aktualnie wynosi ona 12,60 DKK/kg (7,94 zł/kg) w klasie E.

Ceny obowiązujące na duńskiej giełdzie warchlaków, w ostatni czwartek listopada kształtują się na poziomie:

- prosiaki o statusie negatywnym 450,00 DKK/szt.
- warchlaki o statusie pozytywnym na 425,00 DKK/szt.
- konwencjonalne 410,00 DKK/szt.

Niemcy: W związku z nadchodzącymi świętami Bożego Narodzenia wzrósł popyt na żywiec wieprzowy. Ta sytuacja, w połączeniu z niską podażą wynikającą z trudnej sytuacji ekonomicznej hodowców spowodowała, że licytacja na małej giełdzie niemieckiej, w ostatni piątek listopada zakończyła się szybkim rozdysponowaniem dostępnych świń. Sprzedano wszystkie 640 szt. licytowanych tuczników, za cenę 2,06 EUR/kg w klasie E wbc. W przeliczeniu złotówki daje to 9,68 zł/kg (po kursie EUR=4,6993 zł z 24.11.2022).

Polska:

Warchlaki: Ostatni poniedziałek listopada rozpoczął się z ceną duńskich warchlaków na poziomie od 315,00 zł/szt. za kastrata do 410,00 zł/szt. za najwyższy status zdrowotny(zwierzęta w wadze 30 kg). Średnia wystawiana cena za "duńczyka" na portalu CenyRolnicze.pl w przedziale wagowym 25-30 kg to 368,89 zł/szt.(tydzień wcześniej- 346,59 zł/szt.).

Warchlaki z krajowych ferm, w wadze 20 kg kosztowały w granicach od 265,00 do 350,00 zł/szt. Średnia cena: 299,09 zł/szt. Prosiaki fermowe w wadze 30 kg oscylowały cenowo w granicach: 315,00 - 405,00 zł/szt. Cena średnia: 362,43 zł/szt.

"Holender" w wadze 21 - 25 kg był wystawiany w przedziale cenowym 310,00-370,00 zł/szt. przy średniej stawce 336,67 zł/szt.

Tuczniaki: Ceny skupu tuczniaka (netto) uzyskane na początku ostatniego tygodnia listopada mieszczą się w granicach od 6,60 do 8,00 zł/kg w wadze żywej, a na wbc w klasie E: 8,50 - 9,80 zł/kg. Średnia cena w wadze żywej wynosi więc obecnie 7,18 zł/kg, co oznacza, że w

odstępie tygodnia cena wzrosła o 0,30 zł/kg. Za żywiec wieprzowy ze stref czerwonych zakłady mięsne proponują 6,60-7,50 zł/kg. Średnia cena wystawiana za E klasę wynosi 9,39 zł/kg, co w stosunku do notowania z 21 listopada oznacza wzrost o 0,42 zł/kg.

Maciory: Ceny macior w skupach wynoszą 3,90-5,90 zł/kg.

Ceny zebrane przez pracowników Powiatowych Zespołów Doradztwa Rolniczego 24.11.2022 r.

Lp.	Powiat	Cena w zł/kg żywca (bez vat)		
		wieprzowego	wołowego	drobiu
1	Człuchów	6,60-6,90	9,80-12,20	-
2	Słupsk	-	-	5,30-5,40
3	Tczew	6,80	11,50	-
5	Starogard Gdański	6,80	7,50-12,50	-
5	Kościerzyna	6,60-6,70	10,00 - 13,00	-
6	Chojnice	6,90-7,00	10,50 - 13,70	-
6	Kartuzy	6,50	10,00-12,50	5,00-5,50
7	Wejherowo	6,90	11,00	-
8	Kwidzyn	6,90	-	-
10	Sztum	-	9,00-11,00	-

Średnie ceny netto zakupu świń rzeźnych za wagę żywą za okres: 14-20.11.2022r.

CENA [zł/kg]			
MAKROREGIONY	20.11.2022	13.11.2022	Tygodniowa zmiana ceny [%]
POLSKA	7,13	7,05	1,2
REGION PÓŁNOCNY	7,05	6,98	1,0
REGION ŚRODKOWO-WSCHODNI	7,22	7,13	1,3
REGION POŁUDNIOWO-WSCHODNI	7,11	7,02	1,3
REGION ZACHODNI	7,10	7,01	1,3

*Daty podane w tabeli oznaczają końcowy dzień analizowanego tygodnia (poniedziałek - niedziela).

* Cena zakupu żywca wieprzowego S-P razem obliczona na podstawie cen za żywiec wg masy poubojowej ciepłej (MPC) przy użyciu przelicznika GUS wynoszącego 0,78.

ZMIANA ROCZNA

POLSKA	CENA		Roczna zmiana ceny [%]
	[MPC] zł/tonę		
	20.11.2022	21.11.2021	
klasa S	9 225	5 459	69,0
klasa E	9 164	5 383	70,2
klasa U	8 849	5 035	75,8
klasa R	8 507	4 695	81,2
klasa O	7 624	3 728	104,5
klasa P	*	*	*
S-P Razem	9 146	5 357	70,7

*Daty podane w tabeli oznaczają końcowy dzień analizowanego tygodnia (poniedziałek - niedziela).
- masa poubojowa ciepła [MPC]

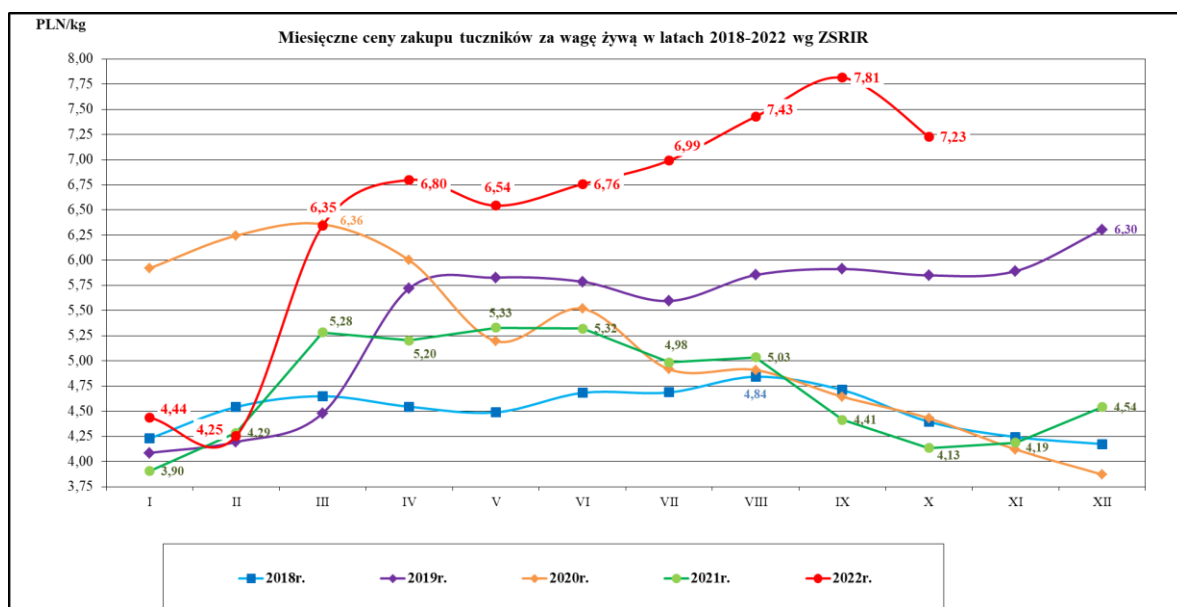
Makroregiony(Regiony) skupu świń rzeźnych wg EUROP:

Makroregion Północny: województwa - kujawsko-pomorskie, pomorskie, warmińsko-mazurskie.

Makroregion Środkowo-wschodni: województwa - łódzkie, mazowieckie, podlaskie.

Makroregion Południowo-wschodni: województwa - lubelskie, małopolskie, podkarpackie, śląskie, świętokrzyskie.

Makroregion Zachodni: województwa - dolnośląskie, lubuskie, opolskie, wielkopolskie, zachodnio-pomorskie.



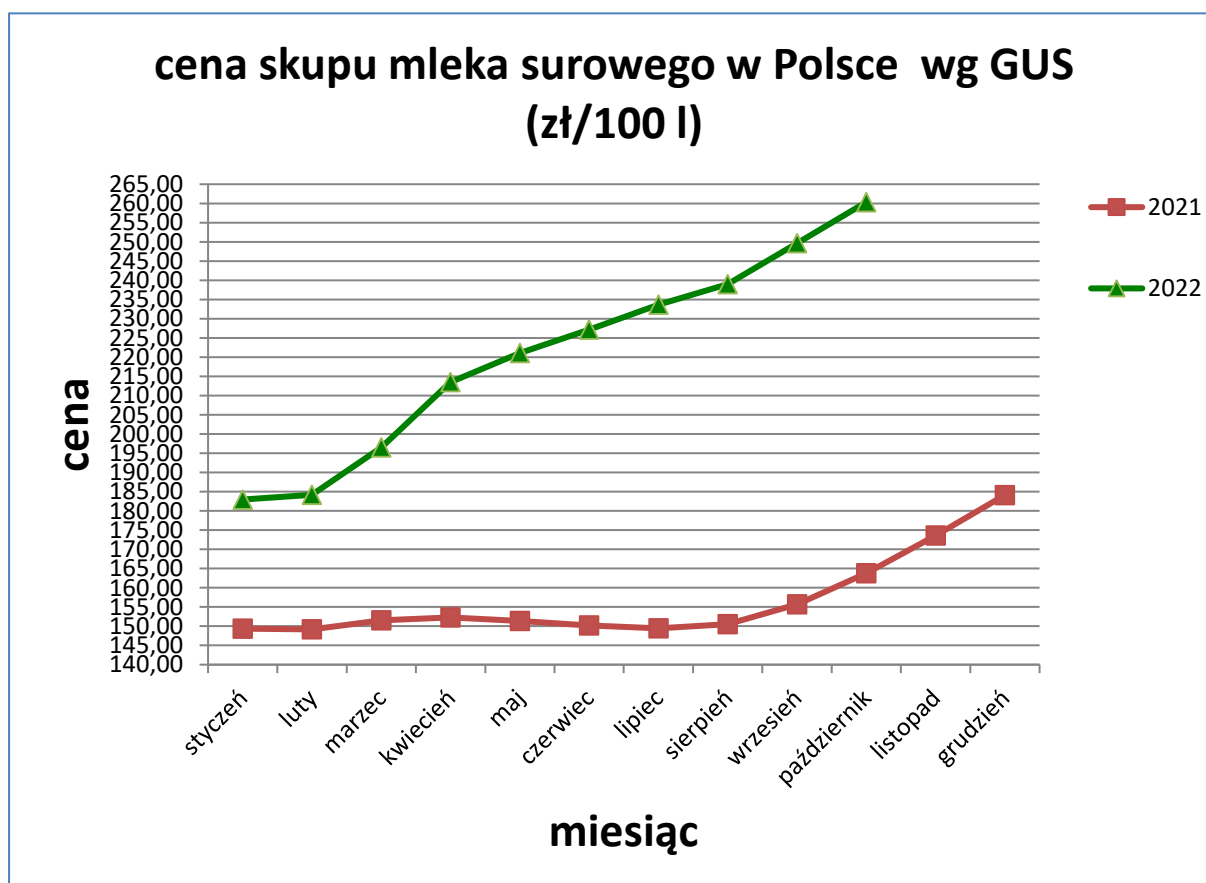
Zintegrowany System Rolniczej Informacji Rynkowej - Dane Biuletynu „Rynek zbóż” i „Rynek wieprzowiny” Wydawca: Ministerstwo Rolnictwa i Rozwoju Wsi, Departament Wspólnej Organizacji Rynków Rolnych 00-930 Warszawa ul. Wspólna 3.

Rynek mleka i żywca wołowego

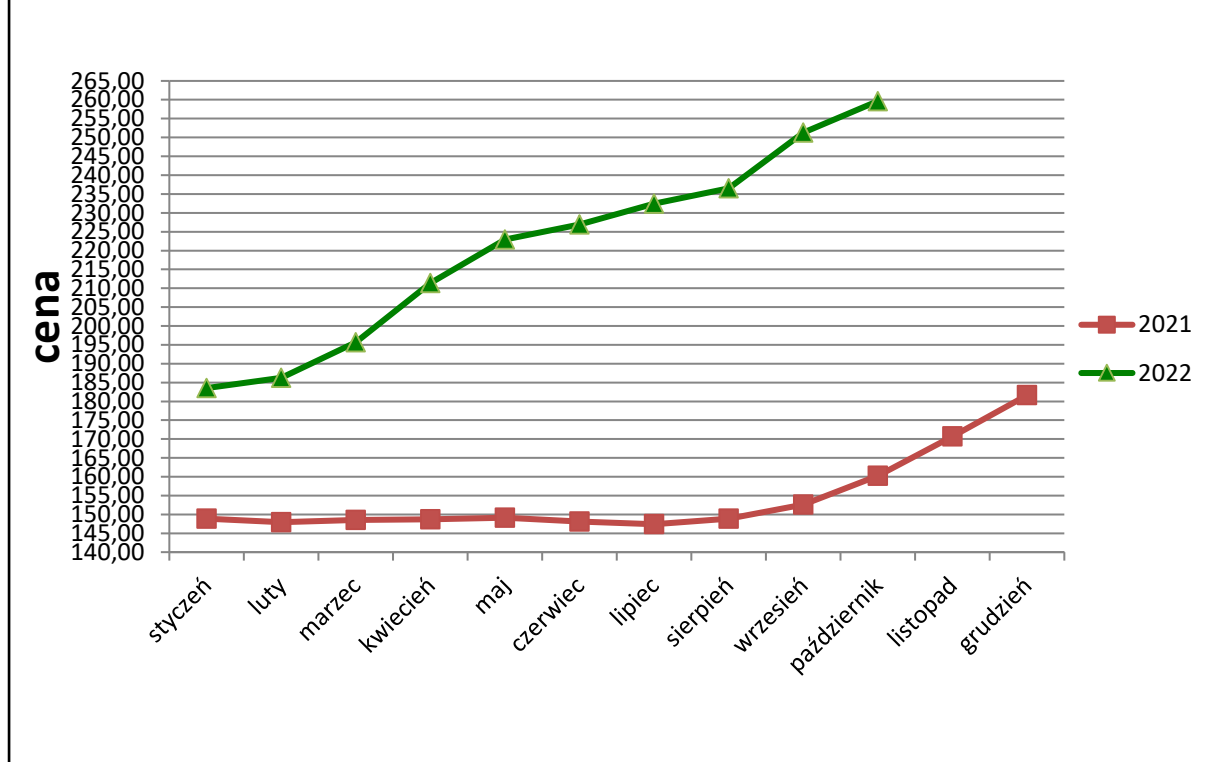
Według Głównego Urzędu Statystycznego średnia cena skupu mleka w Polsce w październiku br. wyniosła 260,35 zł/1hl i była wyższa o 4,3% od płaconej we wrześniu (249,66 zł/1hl) oraz o 59 % wyższa od ceny z października 2021 r. (163,78/1hl). W naszym województwie wg GUS średnia cena skupu mleka w październiku br. wyniosła 259,65 zł/1hl i była o 3,3% wyższa od płaconej we wrześniu (251,30 zł/1hl) oraz o 62% wyższa od ceny z października 2021 r. (160,30 zł/1hl). W poszczególnych powiatach naszego województwa ceny skupu mleka kształtowały się w granicach 2,2 – 2,7 zł/l. Oczywiście cena jest zróżnicowana, zależna od wielkości dostaw i innych parametrów ustalonych przez poszczególne mleczarnie. Część gospodarstw produkujących mleko dostarcza je do mleczarni z innych województw, głównie do warmińsko-mazurskiego i podlaskiego, gdzie ceny należą do najwyższych w kraju (miejsce wg GUS):

1. warmińsko-mazurskie 274,40 zł/1 hl.
2. mazowieckie 268,86 zł/1 hl.
3. podlaskie 268,86 zł/1 hl.

Średnie ceny skupu mleka surowego w Polsce (wyk. 1) i w naszym województwie (wyk. 2) w roku 2022 i 2021 wg GUS.



ceny skupu mleka surowgo w woj. pomorskim wg GUS (zł/100 l)



Firmy skupujące bydło na terenie naszego województwa w listopadzie br. płaciły netto średnio od 8,0 do 10 zł/kg za wybrakowane krowy i od 9,5 do 13,00 zł/kg za sztuki ras mięsnych i ich krzyżówki. Wg informacji tygodniowej z dn. 24.11.2022 r. (notowania za okres: 14-20.11.2022 r.) Zintegrowanego Systemu Rolniczej Informacji Rynkowej MRiRW, średnie ceny zakupu wg wagi żywej w Polsce i w regionie północnym, do którego zaliczane jest nasze województwo w większości kategorii spadły kształtują się następująco (porównanie miesięczne):

kategoria bydła	cena netto zakupu waga żywa (zł/1kg)					
	Polska			region północny		
	27.10.2022	24.11.2022	miesięczna zmiana ceny (%)	27.10.2022	24.11.2022	miesięczna zmiana ceny (%)
bydło ogółem	10,92	11,06	1,28	10,41	10,61	1,92
bydło 8-12 m-cy	11,68	11,14	-4,62			0,00
byki 12-24 m-ce	11,79	11,87	0,68	11,52	11,71	1,65
byki > 24 m-cy	11,71	11,88	1,45	11,53	11,61	0,69
krowy	9,44	9,41	-0,32	9,34	9,40	0,64
jałówki > 12 m-cy	11,45	11,54	0,79	10,79	11,02	2,13

Notowania średnich cen skupu za poprzedni okres:

kategoria bydła	cena netto zakupu waga żywa (zł/1kg)					
	Polska			region północny		
	29.09.2022	27.10.2022	miesięczna zmiana ceny (%)	29.09.2022	27.10.2022	miesięczna zmiana ceny (%)
bydło ogółem	10,95	10,92	-0,27	10,59	10,41	-1,70
bydło 8-12 m-cy	11,37	11,68	2,73	-	-	0,00
byki 12-24 m-ce	11,79	11,79	0,00	11,69	11,52	-1,45
byki > 24 m-cy	11,73	11,71	-0,17	11,62	11,53	-0,77
krowy	9,36	9,44	0,85	9,34	9,34	0,00
jałówki > 12 m-cy	11,47	11,45	-0,17	10,99	10,79	-1,82

III. Inne spostrzeżenia, problemy

- ✓ Prace polowe dobiegają końca, rozpoczął się okres napraw, remontów i konserwacji sprzętu rolniczego.
- ✓ Od 17 listopada do 30 grudnia 2022 r. można się ubiegać o przyznanie pomocy na „Tworzenie grup producentów i organizacji producentów”. To ostatni nabór na to działanie z Programu Rozwoju Obszarów Wiejskich na lata 2014-2020.
- ✓ Ponad 12,92 mld zł trafiło na konta rolników w postaci zaliczek płatności bezpośrednich i obszarowych z PROW za 2022 r. do końca listopada.
- ✓ 1 grudnia ARiMR rozpocznie przekazywanie pozostałych środków w ramach tegorocznej kampanii dopłat.