

Lubań, 03.10.2022 r.

Informacja o sytuacji w rolnictwie na koniec września 2022 r.

Dane stacji meteorologicznej w Lubaniu – wrzesień 2022

Średnie temperatury na wysokości 2 metrów		
I dekada	13,3	°C
II dekada	12	°C
III dekada	9,2	°C
Średnia miesięczna	11,5	°C na wys. 2 metrów

Opady m-c		
I dekada	20	mm
II dekada	11,6	mm
III dekada	7,6	mm
Suma opadów	39,2	mm

Najwyższa temperatura	08.09.2022	19,6°C
------------------------------	-------------------	---------------

Najniższa temperatura	30.09.2022	2,7°C
------------------------------	-------------------	--------------

I Produkcja roślinna

Zboża:

Wrzesień to miesiąc z pracami związanymi z przygotowaniem stanowiska a następnie siewem zbóż ozimych. W zależności od gatunku stosunek powierzchni obsianej do zadeklarowanej kształtuje się na następującym poziomie:

- Pszenica ozima 55,4%
- Żyto 79,4%
- Jęczmień ozimy 96 %
- Pszenżyto ozime 74,9%

W przypadku plantacji założonych najwcześniej (I-II dekada miesiąca) widoczne są już wschody roślin.

Rzepak ozimy:

Na początku września zastały założone ostatnie plantacje rzepaku ozimego. Tegoroczna powierzchnia zasiewów tego gatunku zamknęła się w powierzchni około 75,18 tys ha. Rośliny posiane w optymalnym terminie znajdują się obecnie w fazie liścieni. W chwili obecnej planowane są zabiegi herbicydowe a dalszej kolejności aplikacja mikroelementów.

Kukurydza:

Rozpoczęły się zbiory surowca na kiszonkę. Część zasiewów niestety odczuła skutki deficytu opadów w sierpniu. Obecnie trudno jest oceniać plon finalny jednakże z relacji rolników wynika iż uzyskują wyniki na poziomie 60-70t/ha.

II Produkcja

Trzoda Chlewna

Europa i Świat: Po załamaniu eksportu wieprzowiny do Chin, Niemcy znów są najważniejszymi odbiorcami duńskich eksporterów mięsa wieprzowego. Eksport mięsa, w tym przetworów i produktów mięsnych, oraz żywych zwierząt do Niemiec wzrósł w pierwszym półroczu br o około 12%. Duńczycy znacząco podnieśli również wyniki związane z eksportem wieprzowiny do Polski.

Chociaż nastąpił niewielki sezonowy wzrost podaży, w większości krajów unijnych dostępność żywca pozostaje poniżej poziomu z ubiegłego roku. Rosnące koszty energii oraz wysoka inflacja są powodem niepewności rynkowej producentów i przetwórców. Konsumenci z większą uwagą robią zakupy, co ogranicza możliwości dalszego wzrostu cen skupu żywca wieprzowego.

Sprzedaż towarów mrożonych poza UE jest stabilna, a najnowsze dane z Niemiec sugerują, że zapasy mrożone w całej Europie maleją. Pod znakiem zapytania obecnie jest to, czy zamrożone zapasy w Europie spadną do tak niskiego poziomu, że będzie to miało efekt domina na rynku świeżego mięsa.

Dania: Ceny obowiązujące na duńskiej giełdzie warchlaków, w ostatni czwartek września kształtują się następująco:

- prosiaki o statusie negatywnym 435,00 DKK/szt.,
- warchlaki o statusie pozytywnym na 400,00 DKK/szt.
- konwencjonalne 385,00 DKK/szt.

Duńskie tuczniki w przedziale wagowym WBC 72,00 - 96,90 kg, na przełomie września i października kosztują 12,40 DKK/kg (w przeliczeniu na złotówki to 8,11 zł/kg). W porównaniu do notowania sprzed tygodnia, cena nie uległa zmianie.

Niemcy: Na małej giełdzie niemieckiej, na licytacji 23 września wystawiono 1300 świń. Nie sprzedano ani jednej sztuki.

Na dużej giełdzie niemieckiej, w ostatnią środę września cenę za tucznika w klasie E ustalono na 2,00 EUR/kg (w przeliczeniu na PLN 9,63 zł/kg). To spadek aż o 10 centów w porównaniu do ubiegłego tygodnia.

Polska: Rolnicy ostrożnie podchodzą do decyzji o kolejnych zasiedleniach tuczarni. To efekt niepewności co do przyszłości związanej z bardzo wysokimi kosztami produkcji i potencjalnym mniejszym zainteresowaniem wieprzowiną ze strony konsumentów. Według kalkulacji Wielkopolskiej Izby Rolniczej, do produkcji tuczników w cyklu otwartym trzeba dołożyć ok 55 zł/szt. W lepszej sytuacji są obecnie producenci prowadzący cykl zamknięty - są oni na plusie ok 228 zł/szt.

Warchlaki: Ostatni tydzień września zaczął się z cenami 30-kilogramowych duńskich warchlaków na poziomie od 290,00 zł/szt. za kastrata do 390,00 zł/szt. za najwyższy status zdrowotny. Średnia wystawiana cena za "duńczyka" na portalu CenyRolnicze.pl w przedziale wagowym 25-30 kg to 350,04 zł/szt. "Holender" w wadze 21 - 25 kg kosztuje 310,00-330,00 przy średniej stawce 321,67 zł/szt.

Cena dyktowana za warchlaki w wadze 20 kg z polskich ferm to od 250,00 do 330,00 zł/szt. Średnia cena: 285,83 zł/szt. wobec 289,09 zł/szt. w tygodniu poprzednim. Prosiaki fermowe w wadze 30 kg mieściły się w granicach: 320,00 - 385,00 zł/szt. Cena średnia: 351,48 zł/szt.

Tuczniki: Ceny skupu tucznika uzyskane w ostatni poniedziałek września z ubojni, zakładów mięsnych oraz innych źródeł krajowych wahają się w granicach: od 7,00 do maksymalnie

8,20 zł/kg w wadze żywej, a na wbc w klasie E: 9,00 - 10,10 zł/kg. Średnia cena w wadze żywej wynosi aktualnie 7,63 zł/kg (na podstawie 40 cenników firmowych), co oznacza, że w odstępie tygodnia cena spadła o 0,05 zł/kg. Za żywiec wieprzowy zakłady skupujące świnie ze stref czerwonych proponują ok. 7,30 zł/kg. Średnia cena wystawiana za E klasę (na bazie 25 cenników firmowych) wynosi 9,88 zł/kg.

Maciory: Ceny macior w skupach mieszczą się w przedziale 4,00-6,00 zł/kg (średnio 5,06 zł/kg, przy stawce 5,08 zł/kg odnotowanej przed tygodniem).

Ceny zebrane przez pracowników Powiatowych Zespołów Doradztwa Rolniczego 29.09.2022 r.

Lp.	Powiat	Cena w zł/kg żywca (bez vat)		
		wieprzowego	wołowego	drobiu
1	Człuchów	7,20-7,80	10,00-12,40	-
2	Słupsk	-	-	6,10
3	Tczew	7,50	12,00	-
5	Starogard Gdański	7,60	7,5- 12,50	-
5	Kościerzyna	7,00	11,50-13,50	-
6	Chojnice	7,50-7,60	8,50 - 13,00	-
6	Kartuzy	7,30	11,00-12,50	5,90-6,10
7	Wejherowo	7,50	10,00-11,50	-
8	Kwidzyn	7,50-7,90	-	-
10	Sztum	-	9,80-11,30	-

Średnie ceny netto zakupu świń rzeźnych za wagę żywą za okres: 19-25.09.2022r.

CENA [zł/kg]			
MAKROREGIONY	25.09.2022	18.09.2022	Tygodniowa zmiana ceny [%]
POLSKA	7,88	7,89	-0,2
REGION PÓŁNOCNY	7,84	7,87	-0,4
REGION ŚRODKOWO-WSCHODNI	7,91	7,95	-0,6
REGION POŁUDNIOWO-WSCHODNI	7,85	7,87	-0,2
REGION ZACHODNI	7,88	7,86	0,3

*Daty podane w tabeli oznaczają końcowy dzień analizowanego tygodnia (poniedziałek - niedziela).

* Cena zakupu żywca wieprzowego S-P razem obliczona na podstawie cen za żywiec wg masy poubojowej ciepłej (MPC) przy użyciu przelicznika GUS wynoszącego 0,78.

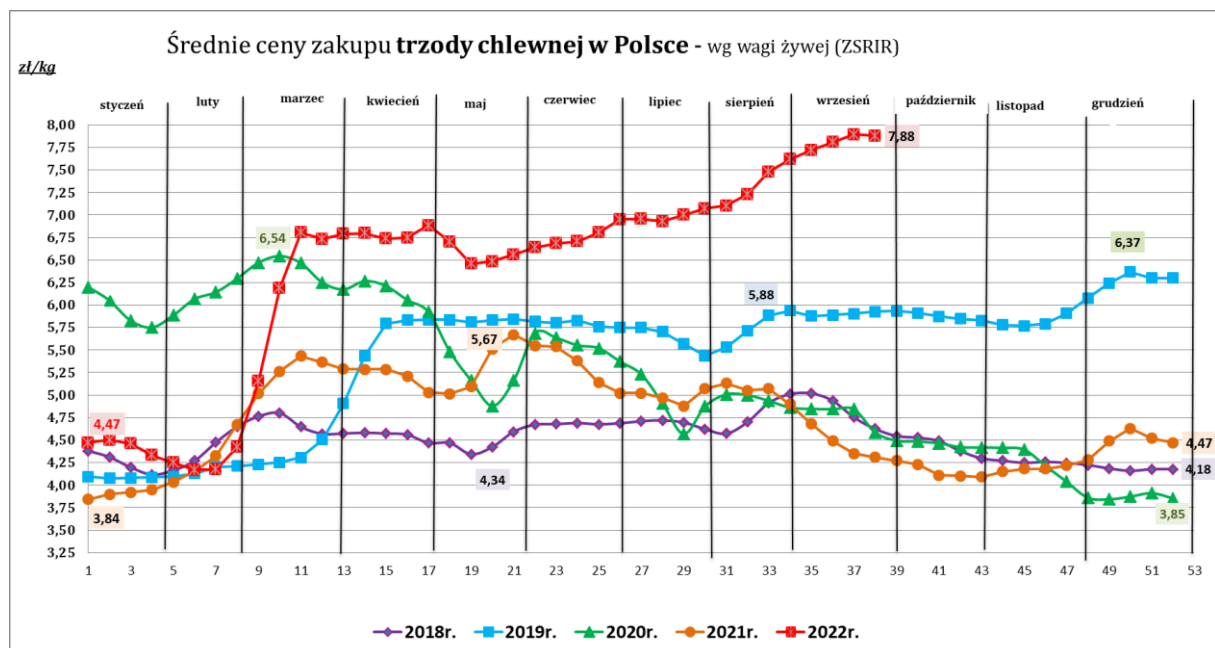
TOWAR	CENA [zł/kg]					Zmiana ceny [%] w stosunku do:			
	AKTUALNA	tydzień temu	miesiąc temu	rok temu	2 lata temu	tygodnia	miesiąca	roku	2 lat
Trzoda chlewna	7,88	7,89	7,62	4,31	4,59	-0,2%	3,4%	82,8%	71,8%

ZMIANA ROCZNA

POLSKA	CENA		Roczna zmiana ceny [%]
	[MPC] zł/tonę		
	25.09.2022	26.09.2022	
klasa S	10 165	5 578	82,2
klasa E	10 109	5 550	82,1
klasa U	9 785	5 282	85,3
klasa R	9 498	4 940	92,3
klasa O	8 684	4 261	103,8
klasa P	*	*	*
S-P Razem	10 100	5 526	82,8

*Daty podane w tabeli oznaczają końcowy dzień analizowanego tygodnia (poniedziałek - niedziela).
- masa poubojowa ciepła [MPC]

Dane: Zintegrowanego Systemu Rolniczej Informacji Rynkowej, Biuletynu „Rynek zbóż” „Rynek wierzpiny” Wydawca: Ministerstwo Rolnictwa i Rozwoju Wsi,
Departament Wspólnej Organizacji Rynków Rolnych 00-930 Warszawa ul. Wspólna 30



Rynek mleka i żywca wołowego

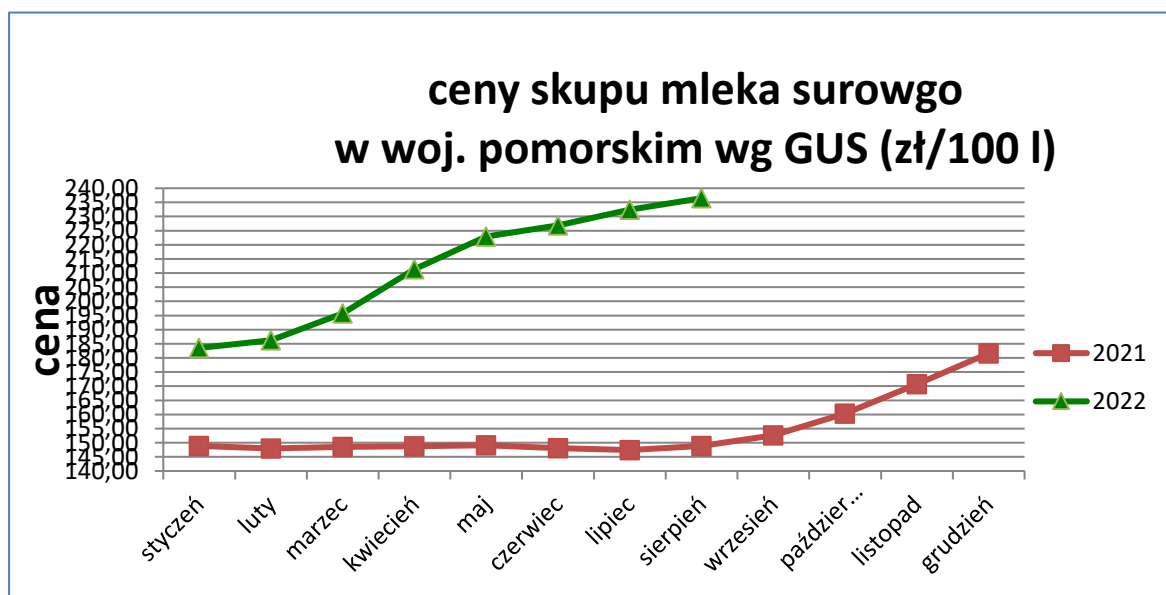
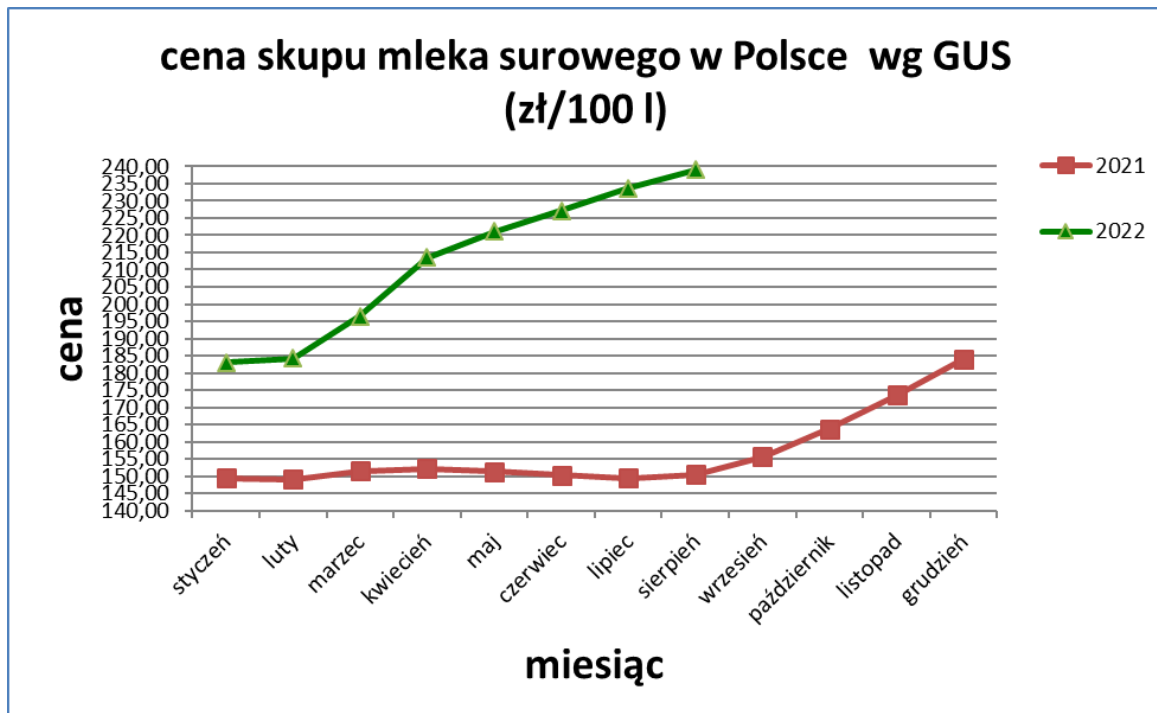
Według Głównego Urzędu Statystycznego średnia cena skupu mleka w Polsce w sierpniu br. wyniosła 238,97 zł/1hl i była wyższa o 2,3% wyższa od płaconej w lipcu (233,67 zł/1hl) oraz o 58,8 % wyższa od ceny z sierpnia 2021 r. (150,52/1hl). **W naszym województwie wg GUS** średnia cena skupu mleka w sierpniu br. wyniosła 236,48 zł/1hl i była o 1,72% wyższa od płaconej w lipcu br. (232,47 zł/1hl) oraz o 58,8 % wyższa od ceny z sierpnia 2021 r. (148,89 zł/1hl). W poszczególnych powiatach naszego województwa ceny skupu mleka kształtowały się w granicach 2,05 – 2,65 zł/l. Jak zawsze cena jest zróżnicowana, zależna przede wszystkim od wielkości dostaw i innych parametrów

ustalonych przez poszczególne mleczarnie. **Wiele gospodarstw produkujących mleko** dostarcza je do mleczarni z innych województw, głównie do warmińsko-mazurskiego i podlaskiego, gdzie ceny należą do najwyższych w kraju (miejsce wg GUS):

1. warmińsko-mazurskie 243,51 zł/1 hl
4. podlaskie 237,35 zł/1 hl

Wysokie ceny pasz i pozostałych środków produkcji nadal odbijają się niekorzystnie na sytuacji finansowej gospodarstw produkujących mleko.

Średnie ceny skupu mleka surowego w Polsce (wyk. 1) i w naszym województwie (wyk. 2) w roku 2022 i 2021 wg GUS



Firmy skupujące bydło na terenie naszego województwa we wrześniu br. płaciły średnio od 7,0 do 10 zł/1kg za wybrakowane krowy i od 10 do 14,00 zł/kg za sztuki ras mięsnych i ich krzyżówki. Wg informacji tygodniowej z dn. 29.09.2022 r. (notowania za okres: 19-25.09.2022 r.) Zintegrowanego Systemu Rolniczej Informacji Rynkowej MRiRW, średnie ceny zakupu wg wagi żywej w Polsce i w regionie północnym, do którego zaliczane jest nasze województwo w większości kategorii spadły i kształtują się następująco (porównanie miesięczne):

kategoria bydła	cena netto zakupu waga żywa (zł/1kg)					
	Polska			region północny		
	21.08.2022	29.09.2022	miesięczna zmiana ceny (%)	21.08.2022	29.09.2022	miesięczna zmiana ceny (%)
bydło ogółem	11,34	10,95	-3,44	10,8	10,59	-1,94
bydło 8-12 m-cy	10,39	11,37	9,43	-	-	0,00
byki 12-24 m-ce	12,24	11,79	-3,68	12,04	11,69	-2,91
byki > 24 m-cy	12,24	11,73	-4,17	12,25	11,62	-5,14
krowy	9,63	9,36	-2,80	9,47	9,34	-1,37
jałówki > 12 m-cy	11,58	11,47	-0,95	10,9	10,99	0,83

Notowania średnich cen skupu za poprzedni okres:

kategoria bydła	cena netto zakupu waga żywa (zł/1kg)					
	Polska			region północny		
	26.06.2022	24.07.2022	miesięczna zmiana ceny (%)	26.06.2022	24.07.2022	miesięczna zmiana ceny (%)
bydło ogółem	10,89	10,75	-1,29	10,44	10,2	-2,30
bydło 8-12 m-cy	10,18	12,02	18,07	-	-	0,00
byki 12-24 m-ce	11,49	11,39	-0,87	11,28	11,06	-1,95
byki > 24 m-cy	11,35	11,31	-0,35	11,26	11,09	-1,51
krowy	9,55	9,44	-1,15	9,39	9,26	-1,38
jałówki > 12 m-cy	11,23	11,23	0,00	10,65	10,39	-2,44

III. Inne spostrzeżenia, problemy

- ✓ Została uruchomiona aplikacja publiczna „zgłoś szkodę rolniczą”. Za jej pośrednictwem producenci rolni poszkodowani w wyniku suszy w roku 2022 będą mogli zgłosić wniosek o oszacowanie szkód.
- ✓ Od 17 października ruszają pierwsze nabory wniosków o objęcie wsparciem w ramach Krajowego Planu Odbudowy i Zwiększania Odporności.
- ✓ Do 21 października można ubiegać się o dofinansowanie usług rolniczych i leśnych w ramach działania „Wsparcie inwestycji w tworzenie i rozwój działalności pozarolniczej” z PROW 2014-2020.