

Lubań, 01.08.2022 r.

Informacja o sytuacji w rolnictwie na koniec lipca 2022 r.

Dane stacji meteorologicznej w Lubaniu – lipiec 2022

Średnie temperatury na wysokości 2 metrów		
I dekada	17,3	°C
II dekada	17	°C
III dekada	18,7	°C
Średnia miesięczna	17,6	°C na wys. 2 metrów

Opady m-c		
I dekada	47,8	mm
II dekada	29,8	mm
III dekada	8,2	mm
Suma opadów	85,8	mm

Najwyższa temperatura	21.07.2022	33,0°C
------------------------------	-------------------	---------------

Najniższa temperatura	06.07.2022	9,8°C
------------------------------	-------------------	--------------

I Produkcja roślinna

Zboża

W lipcu rozpoczęły się żniwa zbóż i rzepaku. W pierwszej z wymienionych grup roślin uprawnych jako pierwszy corocznie koszony jest jęczmień ozimy. Powierzchnia zasiewów tego gatunku w sezonie 2021/22 wyniosła ponad 11 tys ha. W chwili obecnej zaawansowanie zbioru w tym przypadku wynosi około 79%. Z danych przekazywanych przez doradców PZDR i przeprowadzonych wywiadów z producentami plony ziarna wynoszą średnio 4,8 t/ha (jest to parametr średni który może jeszcze ulec zmianie z racji powierzchni która została jeszcze do zebrania). W przypadku pozostałych gatunków zbóż koszenie nie zostało jeszcze zapoczątkowane (w dużej mierze warunki atmosferyczne nie doprowadziły do osiągnięcia przez rośliny optymalnego stanu dojrzałości technologicznej). Rozpatrując prace jakie są teraz prowadzone w gospodarstwach należy stwierdzić iż obecnie rolnicy przygotowują się do żniw pozostałych zasiewów zbóż (zakupują części, remontują maszyny) oraz zbierają słomę ze stanowisk jęczmienia a następnie prowadzą tam kompleks uprawek pożniwnych.

Rzepak ozimy

Zasiewy rzepaku ozimego w sezonie 2021/22 obejmują areał 57 tys. ha. W lipcu podobnie jak w przypadku jęczmienia rozpoczęły się jego zbiory jednakże zaawansowanie jest znacznie niższe niż w ubiegłym roku o tej porze. W ostatnich dniach analizowanego okresu udział powierzchni skoszonej do całkowitej wyniósł zaledwie 12,5 %. Jest to wynikiem trudnych warunków atmosferycznych panujących na wznowieniu wegetacji i podczas kwitnienia co spowodowało spowolnienie tempa rozwoju roślin. Z relacji rolników którzy zebrali swoje pola wynika że plon jest zadowalający. Średnia plonu z podanych danych na chwilę obecną

wynosi około 3,8 t/ha ale przy tak niewielkim zaawansowaniu koszenia jest to wynik wstępny który z pewnością ulegnie zmianie.

II Produkcja

Trzoda Chlewna

Europa i Świat: Sezonowy wzrost konsumpcji wieprzowiny nie osiągnął poziomu, który dałby znaczący impuls do wzrostu cen. Nieznaczne podwyżki odnotowano na południu Europy, we Francji i Hiszpanii. W Hiszpanii niska podaż żywca spowodowała przejście wielu rzeźni na 4-dniowy tydzień pracy.

USDA szacuje światową produkcję wieprzowiny w 2022 r. na prawie 111 mln ton. Wzrost produkcji w Chinach równoważy spadki w UE i Brazylii. Wielkość produkcji w UE w bieżącym roku szacowana jest na poziomie 22,6 mln ton (-4,6% r/r).

Dania: Na przełomie lipca i sierpnia, duńskie tuczniki w przedziale wagowym WBC 72,00 - 96,90 kg kosztują 11,50 DKK/kg (o 0,20 DKK/kg więcej niż przed tygodniem).

W lipcu nie odnotowano zmian cen duńskich warchlaków. W ostatni czwartek lipca, prosiaki o statusie negatywnym PRRS są wyceniane na 340,00 DKK/szt., natomiast warchlaki o statusie pozytywnym na 320,00 DKK/szt., a konwencjonalne na 305,00 DKK/szt.

Niemcy: Pomimo niskiej podaży żywca, zakłady mięsne starają się obniżyć ceny skupu poniżej umówionych stawek giełdowych. Argumentują to wymogami handlu. Z kolei rolnicy z tamtejszym zrzeczeniem producentów wieprzowiny zmagają się z falą likwidacji stad i cały czas walczą o opłacalność chowu. Coraz częściej słyszy się o rozłamie cenowym pomiędzy tym, co ustala VEZG, a tym co proponują przedsiębiorcy w skupach - różnica sięga nawet 10 centów.

Na licytacji, w ostatni piątek lipca, wystawiono 815 świń w 5 partiach. Sprzedano 655 sztuk w 4 partiach w cenie 1,88 EUR/kg (klasa E wbc). Po przeliczeniu na złotówki cena tuczników na małej niemieckiej giełdzie wynosiła 8,91 zł/kg (poprzednia licytacja: 8,73 zł/kg)

Polska: 22 lipca 2022 r. był ostatnim dniem, w którym można było ubiegać się o pomoc na działania związane z bioasekuracją. Według wstępnych danych o ten rodzaj wsparcia stara się 2285 rolników.

Mimo bardzo dobrych raportów dotyczących żniw i wydajności plonów w Polsce oraz wysokiej ceny skupu tuczników, opłacalność produkcji wieprzowiny w Polsce cały czas jest na bardzo niskim poziomie, co nie pozwala producentom i hodowcom na spokojne patrzenie w przyszłość. Rolnicy bardzo ostrożnie podchodzą do decyzji o kolejnych wstawieniach.

Warchlaki: Od kilku tygodni cena warchlaków krajowych i importowanych praktycznie się nie zmienia. Tygodniowe korekty w dół lub w górę są symboliczne. W drugiej połowie lipca ceny warchlaków z Danii, o wadze 30 kg mieściły się w widełkach od 220,00 zł/szt. do 314,00 zł/szt. za najwyższy status zdrowotny. Średnia cena dyktowana za "duńczyka" na portalu CenyRolnicze.pl w przedziale wagowym 25-30 kg to 276,74 zł/szt. Importerzy w ostatnim tygodniu lipca wystawiali "holendra" w wadze 21 - 25 kg w przedziale cenowym 260,00-310,00 przy średniej stawce 286,67 zł/szt.

Warchlaki krajowe w wadze 20 kg kosztowały od 200,00 do 265,00 zł/szt. (średnio 237,08 zł/szt.). Prosiaki fermowe w wadze 30 kg oscylowały cenowo w granicach: 240,00 - 320,00 zł/szt. (średnio 285,61 zł/szt.).

Tuczniki: W porównaniu z ubiegłym miesiącem, średnia stawka za żywca wieprzowy wzrosła o 0,10 zł/kg. Ceny skupu tucznika (netto) uzyskane w ostatnim tygodniu lipca z ubojni, zakładów mięsnych oraz innych źródeł krajowych wahają się w granicach: od 6,00 do 7,30 zł/kg w wadze żywej; na wbc w klasie E: 8,20 - 9,20 zł/kg. Średnia cena w wadze żywej wynosiła 6,68 zł/kg (na podstawie 43

cenników firmowych). Za żywiec wieprzowy ze stref czerwonych, zakłady mięsne proponują od 6,00 zł/kg do 6,50 zł/kg.

Maciory: Ceny macior w skupach mieszczą się w przedziale 3,00-5,10 zł/kg (średnio 4,01 zł/kg).

Ceny zebrane przez pracowników Powiatowych Zespołów Doradztwa Rolniczego 28.07.2022 r.

Lp.	Powiat	Cena w zł/kg żywca (bez vat)		
		wieprzowego	wołowego	drobiu
1	Człuchów	6,50-6,90	10,00-12,40	-
2	Słupsk	-	-	6,00-6,10
3	Tczew	6,60	10,50-12,50	-
4	Starogard Gdański	6,50	7,5- 12,50	-
5	Kościerzyna	6,50-6,60	11,00-13,50	-
6	Chojnice	6,70 - 6,80	9,00 - 14,00	-
7	Kartuzy	6,50	10,00-12,00	5,70
8	Wejherowo	6,20	10,50	-
9	Kwidzyn	6,50	-	-
10	Sztum	6,20	7,70-12,30	-

Średnie ceny netto zakupu świń rzeźnych za wagę żywą za okres: 18-24.07.2022r.

CENA [zł/kg]			
MAKROREGIONY	24.07.2022	17.07.2022	Tygodniowa zmiana ceny [%]
POLSKA	7,00	6,93	1,0
REGION PÓŁNOCNY	6,98	6,88	1,5
REGION ŚRODKOWO-WSCHODNI	7,07	7,00	1,0
REGION POŁUDNIOWO-WSCHODNI	6,92	6,84	1,2
REGION ZACHODNI	6,97	6,93	0,6

*Daty podane w tabeli oznaczają końcowy dzień analizowanego tygodnia (poniedziałek - niedziela).

* Cena zakupu żywca wieprzowego S-P razem obliczona na podstawie cen za żywiec wg masy poubojowej ciepłej (MPC) przy użyciu przelicznika GUS wynoszącego 0,78.

TOWAR	CENA [zł/kg]					Zmiana ceny [%] w stosunku do:			
	AKTUALNA	tydzień temu	miesiąc temu	rok temu	2 lata temu	tygodnia	miesiąca	roku	2 lat
Trzoda chlewna	7,00	6,93	6,81	4,88	4,57	1,0%	2,9%	43,4%	53,2%

Makroregiony(Regiony) skupu świń rzeźnych wg EUROP:

Makroregion Północny: województwa - kujawsko-pomorskie, pomorskie, warmińsko-mazurskie.

Makroregion Środkowo-wschodni: województwa - łódzkie, mazowieckie, podlaskie.

Makroregion Południowo-wschodni: województwa - lubelskie, małopolskie, podkarpackie, śląskie, świętokrzyskie.

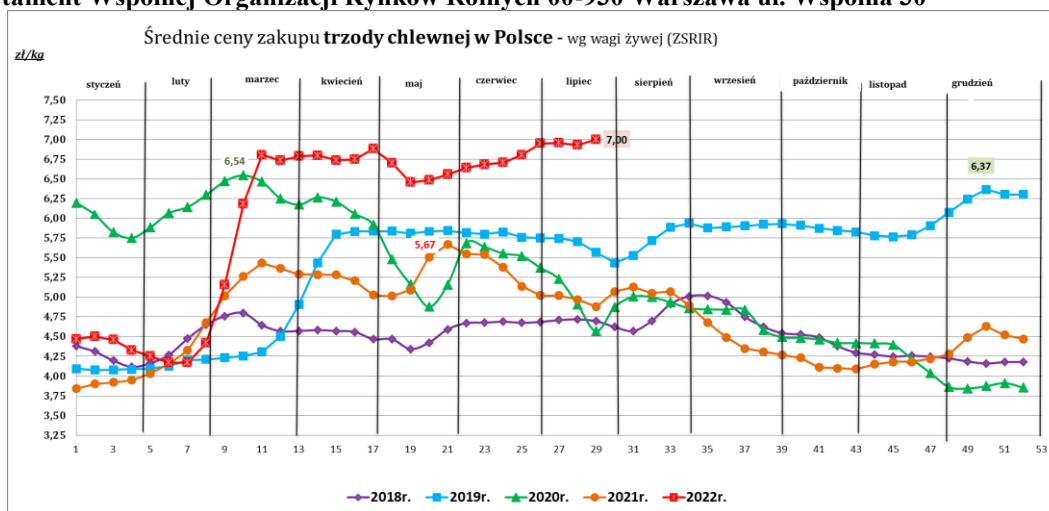
Makroregion Zachodni: województwa - dolnośląskie, lubuskie, opolskie, wielkopolskie, zachodnio-pomorskie.

ZMIANA ROCZNA

POLSKA	CENA		Roczna zmiana ceny [%]
	[MPC] zł/tonę		
	24.07.2022	25.07.2021	
klasa S	9 059	6 500	39,4
klasa E	8 977	6 393	40,4
klasa U	8 635	6 034	43,1
klasa R	8 294	5 678	46,1
klasa O	7 461	4 851	53,8
klasa P	*	*	*
S-P Razem	8 975	6 386	40,5

*Daty podane w tabeli oznaczają końcowy dzień analizowanego tygodnia (poniedziałek - niedziela).
- masa poubojowa ciepła [MPC]

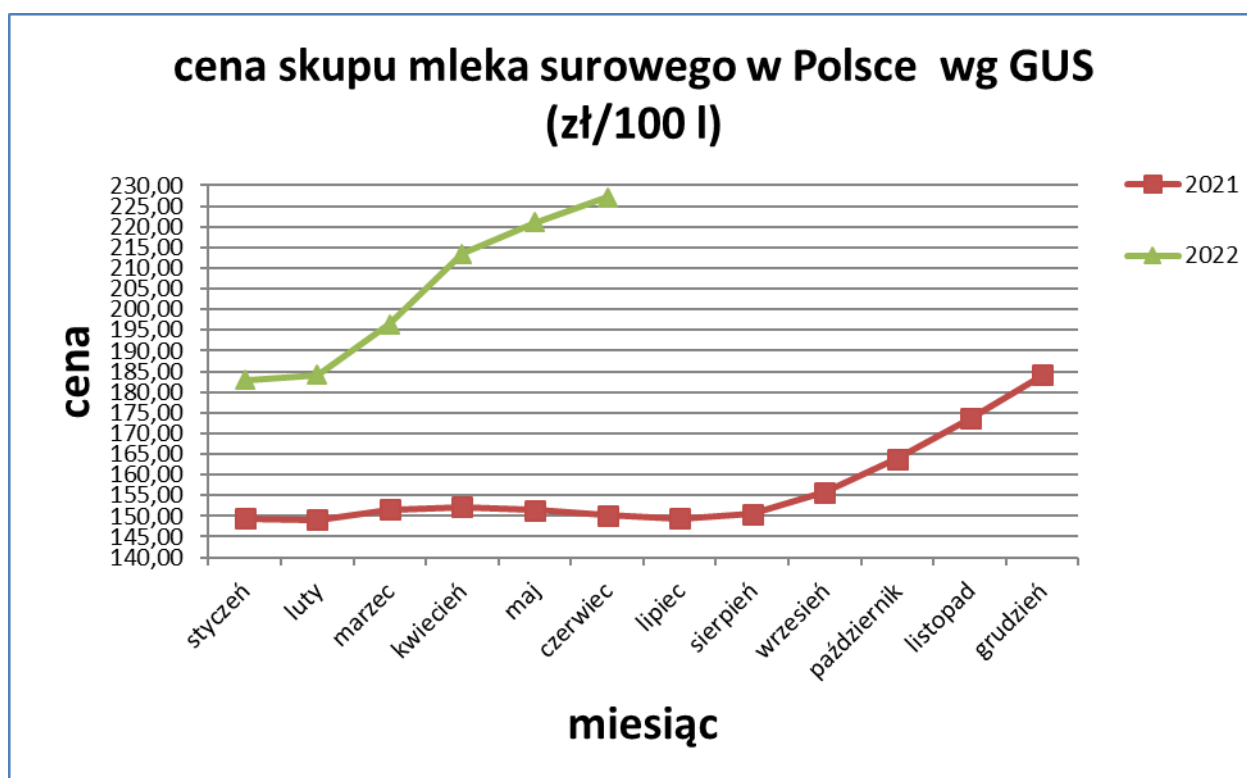
Dane: Zintegrowanego Systemu Rolniczej Informacji Rynkowej, Biuletynu „Rynek zbóż” „Rynek wieprzowiny” Wydawca: Ministerstwo Rolnictwa i Rozwoju Wsi,
Departament Wspólnej Organizacji Rynków Rolnych 00-930 Warszawa ul. Wspólna 30



Rynek mleka i żywca wołowego

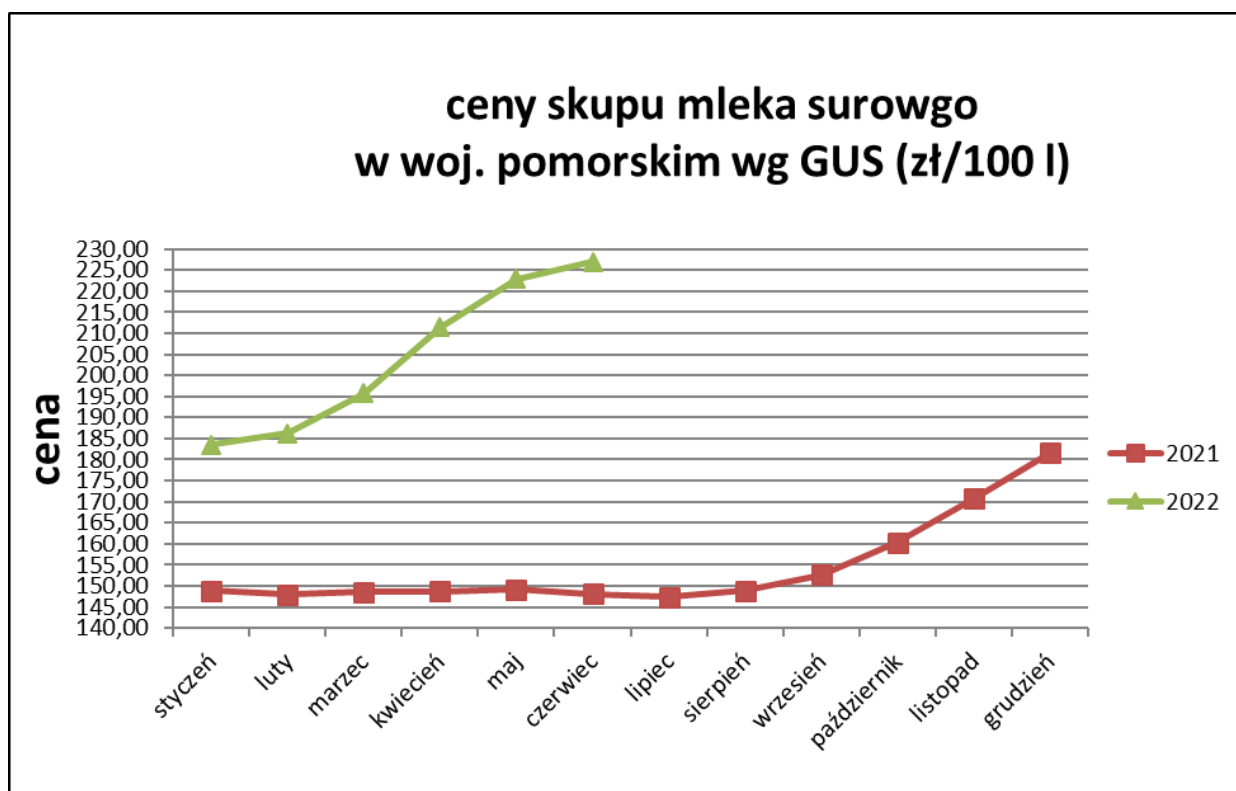
Według Głównego Urzędu Statystycznego średnia cena skupu mleka w Polsce w czerwcu br. wyniosła 227,18 zł/1hl i była wyższa o 2,7% od ceny płaconej w maju (221,11 zł/1hl) oraz o 51 % wyższa od ceny z czerwca 2021 r. (150,22/1hl). W naszym województwie wg GUS średnia cena skupu mleka w czerwcu br. wyniosła 226,89 zł/1hl i była o 1,8% wyższa od ceny z maja br. (222,93 zł/1hl) oraz o 53 % wyższa od ceny z czerwca 2021 r. (148,12 zł/1hl). W poszczególnych powiatach naszego województwa ceny skupu mleka kształtowały się w granicach 1,70 – 2,35 zł/l. Jak zawsze cena jest zróżnicowana, zależna przede wszystkim od wielkości dostaw i od mleczarni. Około 60% mleka produkowanego przez naszych hodowców trafia do mleczarni z innych województw, głównie do warmińsko-mazurskiego i podlaskiego, gdzie ceny są najwyższe w kraju (wg GUS):

1. warmińsko-mazurskie 236,11 zł/1 hl
2. podlaskie 232,85 zł/1 hl



Utrzymujące się nadal wysokie ceny pasz i pozostałych środków produkcji odbijają się niekorzystnie na sytuacji finansowej gospodarstw produkujących mleko.

Średnie ceny skupu mleka surowego w Polsce (wyk. 1) i w naszym województwie (wyk. 2) w roku 2022, 2021 i 2020 wg GUS.



Firmy skupujące bydło na terenie naszego województwa w lipcu płaciły netto średnio od 7,0 zł/kg za wybrakowane krowy i do 14,00 zł/kg za sztuki ras mięsnych i ich krzyżówki. Wg informacji tygodniowej z dn. 29.07.2022 r. (notowania za okres: 18-24.07.2022 r.) Zintegrowanego Systemu Rolniczej Informacji Rynkowej MRiRW, średnie ceny zakupu wg wagi żywej w Polsce i w regionie północnym, do którego zaliczane jest nasze województwo, spadły we wszystkich kategoriach (oprócz bydła w wieku 8 – 12 m-cy) i kształtują się następująco (porównanie miesięczne):

kategoria bydła	cena netto zakupu waga żywa (zł/1kg)					
	Polska			region północny		
	26.06.2022	24.07.2022	miesięczna zmiana ceny (%)	26.06.2022	24.07.2022	miesięczna zmiana ceny (%)
bydło ogółem	10,89	10,75	-1,29	10,44	10,2	-2,30
bydło 8-12 m-cy	10,18	12,02	18,07	-	-	0,00
byki 12-24 m-ce	11,49	11,39	-0,87	11,28	11,06	-1,95
byki > 24 m-cy	11,35	11,31	-0,35	11,26	11,09	-1,51
krowy	9,55	9,44	-1,15	9,39	9,26	-1,38
jałówki > 12 m-cy	11,23	11,23	0,00	10,65	10,39	-2,44

Notowania średnich cen skupu za poprzedni okres:

kategoria bydła	cena netto zakupu waga żywa (zł/1kg)					
	Polska			region północny		
	22.05.2022	26.06.2022	miesięczna zmiana ceny (%)	22.05.2022	26.06.2022	miesięczna zmiana ceny (%)
bydło ogółem	11,52	10,89	-5,47	10,75	10,44	-2,88
bydło 8-12 m-cy	11,63	10,18	-12,47	-	-	0,00
byki 12-24 m-ce	12,33	11,49	-6,81	11,88	11,28	-5,05
byki > 24 m-cy	12,21	11,35	-7,04	11,9	11,26	-5,38
krowy	10,03	9,55	-4,79	9,71	9,39	-3,30
jałówki > 12 m-cy	11,62	11,23	-3,36	10,68	10,65	-0,28

III. Inne spostrzeżenia, problemy

- ✓ Do 21 października 2022 r. został przedłużony termin przyjmowania wniosków o dofinansowanie w zakresie rozwoju usług rolniczych i leśnych. Pierwotnie nabór miał zakończyć się 19 sierpnia. Jest to pomoc udzielana w ramach poddziałania „Wsparcie inwestycji w tworzenie i rozwój działalności pozarolniczej” finansowanego z budżetu PROW 2014-2020.
- ✓ Do 14 lipca można było złożyć wniosek o pomoc na Restrukturyzację Małych Gospodarstw.

- ✓ Od 11 lipca rozpoczęła się wypłata środków z ARiMR dot. pomocy do zakupu nawozów mineralnych.
- ✓ Pracownicy biur powiatowych pomagają rolnikom w wypełnieniu wniosków dot. maksymalnych dawek azotu, planów nawozowych i innych wynikających z działań PROW.