

Lubań, 04.05.2020 r.

## Informacja o sytuacji w rolnictwie na koniec kwietnia 2020 r.

### Dane stacji meteorologicznej w Lubaniu – kwiecień 2020

| Średnie temperatury na wysokości 2 metrów |            |           |
|---|------------|-----------|
| I dekada                                  | 7,4        | °C        |
| II dekada                                 | 6,6        | °C        |
| III dekada                                | 9,7        | °C        |
| <b>Średnia miesięczna</b>                 | <b>7,9</b> | <b>°C</b> |

| Opady m-c          |            |           |
|--------------------|------------|-----------|
| I dekada           | 0,6        | mm        |
| II dekada          | 0,6        | mm        |
| III dekada         | 5          | mm        |
| <b>Suma opadów</b> | <b>6,2</b> | <b>mm</b> |

|                              |                   |               |
|------------------------------|-------------------|---------------|
| <b>Najwyższa temperatura</b> | <b>07.04.2020</b> | <b>20,7°C</b> |
|------------------------------|-------------------|---------------|

|                              |                   |               |
|------------------------------|-------------------|---------------|
| <b>Najniższe temperatura</b> | <b>18.04.2020</b> | <b>-2,6°C</b> |
|------------------------------|-------------------|---------------|

### I Produkcja roślinna

#### Zboża:

Kwiecień był trudnym okresem w rozwoju zbóż zarówno ozimych jak i jarych. Największym problemem, podobnie jak w ubiegłym roku był deficyt opadów. Susza utrudniła lub całkowicie zablokowała zarówno zabiegi nawożenia azotem (szczególnie formami stałymi), jak również zabiegi ochronne szczególnie regulację zachwaszczenia. Pomimo trudnych warunków wilgotnościowych na polach widoczne są objawy chorób:

- w pszenicy mączniaka prawdziwego, septoriozy paskowanej liści
- w życie rdzy brunatnej
- w jęczmieniu mączniaka i rynchosporiozy.

U wszystkich z wymienionych gatunków można było spotkać również rośliny z widocznymi uszkodzeniami liści spowodowanymi przez larwy skrzypionek. Niestety, oprócz braku wody kolejnym z warunków atmosferycznych niesprzyjającym uprawie były przymrozki powodujące charakterystyczne fioletowe przebarwienia roślin oraz blokujące wykonanie zabiegów ochronnych. W kwestii zaawansowania rozwoju zboża ozime znajdują się w fazie od początku strzelania w źdźbło do fazy liścia flagowego. Natomiast formy jare w fazie rozwoju liści do początku krzewienia.

#### Rzepak:

Na plantacjach rzepaku skutki deficytu wody są nieco mniejsze. Jest to spowodowane głębszym i bardziej rozbudowanym systemem korzeniowym lepiej ograniczającym skutki powierzchniowej suszy niż system korzeniowy zbóż. Podobnie jak w przypadku zasiewów zbóż również widoczne są

symptomy obecności przymrozków. Najczęściej jest to widoczne w postaci listwowych pęknięć łodyg, oraz przemrożeń/zbrunatnień części pąków kwiatowych. Pęknięcia zwiększają zagrożenie ze strony infekcji chorobami grzybowymi, (m.in. szarej pleśni.) W niektórych lokalizacjach zaobserwowano występowanie szkodników – chowacza czterozębnego i podobnika oraz słodyszka rzepakowego. Pod koniec miesiąca znaczna część plantacji powoli wchodziła w fazę kwitnienia.

### **Kukurydza**

Warunki atmosferyczne panujące w mijającym miesiącu nie były sprzyjającymi dla siewu kukurydzy (zbyt niska temperatura gleby). Jednakże pod koniec miesiąca część z rolników z przyczyn organizacyjnych rozpoczęła wykonywać już ten zabieg.

## **II Produkcja zwierzęca**

### **Trzoda chlewna**

W miesiącu kwietniu od tygodnia po Świętach Wielkanocnych następuje znaczny spadek cen na rynku trzody. Początkowo zanotowano spadki na giełdach w Niemczech, a w ślad za nimi spadki cen w całej UE i w Polsce. Ceny w województwie pomorskim kształtują się obecnie na poziomie od 4,70 do -5,40 zł za 1kg, czyli spadły od 0,50 do 0,60 gr za 1 kg. Najwyższe ceny uzyskują oferujący większe partie tuczników na wagę bitą ciepłą. Istnieją duże obawy, że jest to początek trwałego spadku cen i tzw. „dołka świńskiego”, tym bardziej że już w ostatnich dniach sygnalizowany jest też mniejszy popyt na tuczniaki.

W dalszym ciągu w gospodarstwach trzodziarskich na terenie całego województwa odbywają się kontrole Państwowej Inspekcji Weterynaryjnej związane z bioasekuracją ASF. Wydawane są też decyzje o likwidacji stad, głównie dotyczy to stad mniejszych. W większych hodowlach tam gdzie świnie stanowią znaczną część dochodu rolnika zauważa się wyraźne polepszenie zabezpieczenia gospodarstw i przestrzegania zasad bioasekuracji. Rolnicy którzy otrzymali **zakaz utrzymywania świń** w związku z nie spełnianiem zasad bioasekuracji mogą składać wnioski do ARiMR ( nabór ciągły ) o rekompensaty za zaprzestanie produkcji. W bieżącym roku (do 29.04.2020 r.) odnotowano aż **2222 przypadki, zidentyfikowano dwa ogniska ASF** w tym roku, ognisko nr 1 wystąpiło w Lubuskim blisko Zielonej Góry w stadzie powyżej 23 tys. sztuk, oraz nr. 2 w Wielkopolsce w powiecie poznańskim, ogniska te były ze sobą powiązane poprzez zakup prosiąt. Wyznaczono stosowne strefy – niebieskie wokół ognisk. Rolnicy wnoszą o dalsze ograniczenie liczby dzików poprzez ich zwiększony odstrzał.

Nastroje wśród hodowców cechują się dużą ostrożnością, część z nich likwiduje stada, chociaż większe hodowle chcące nadal prosperować inwestują w bioasekurację. Dobra koniunktura z ostatniego pół roku wyhamowała na razie tempo tych zmian. Obawy pojawiły się w kwietniu po widocznym spadku cen.

Szereg rolników wnoszących o dopłatę do budowy płotu czy niecki dezynfekcyjnej w roku ubiegłym, obecnie podpisuje umowy i przystępuje do realizacji operacji. Rozpoczęta została kampania informacyjna o nowym działaniu PROW – **Dobrostan zwierząt w tym o pakiecie 1. Dobrostan Świń. Pakiet ten budzi rozczarowania u hodowców świń ze względu na wysoko postawione wymagania. Przede wszystkim dużym ograniczeniem jest to, że hodowca musi spełnić warunki dobrostanowe dla wszystkich stad jakie posiada – w grupach który zwiększony dobrostan dotyczy, i chociażby tylko w jednym obiekcie utrzymywał lochy w okresie porodu w jarzmie to już nie może skorzystać z tego pakietu. Dużo rozczarowań wzbudził też pakiet 1.2 dobrostan tuczników – zwiększona powierzchnia w budynkach a szczególnie dostępność tego pakietu ogranicza to, że dotyczy on tylko warchlaków i tuczników urodzonych w dobrostanie.**

### Ceny zebrane przez pracowników Powiatowych Zespołów Doradztwa Rolniczego (30.04.2020 r.)

| Lp. | Powiat            | Cena w zł/kg żywca (bez vat) |           |        |
|-----|-------------------|------------------------------|-----------|--------|
|     |                   | wieprzowego                  | wołowego  | drobiu |
| 1   | Człuchów          | 5,20                         | 5,90-6,60 | -      |
| 2   | Słupsk            | -                            | -         | 2,00   |
| 3   | Tczew             | 4,80                         | 5,80      | -      |
| 4   | Starogard Gdański | 5,20                         | 5,00-7,00 | -      |
| 5   | Kościerzyna       | 5,00-5,30                    | 6,00-6,50 | -      |
| 6   | Chojnice          | 5,20-5,40                    | 5,70-6,50 | -      |
| 7   | Kartuzy           | 4,80                         | 5,50-6,00 | 1,80   |
| 8   | Wejherowo         | 5,10                         | 6,00      | -      |
| 9   | Kwidzyn           | 4,70                         | -         | -      |
| 10  | Sztum             | 5,2-6,0                      | 5,8-6,5   | -      |

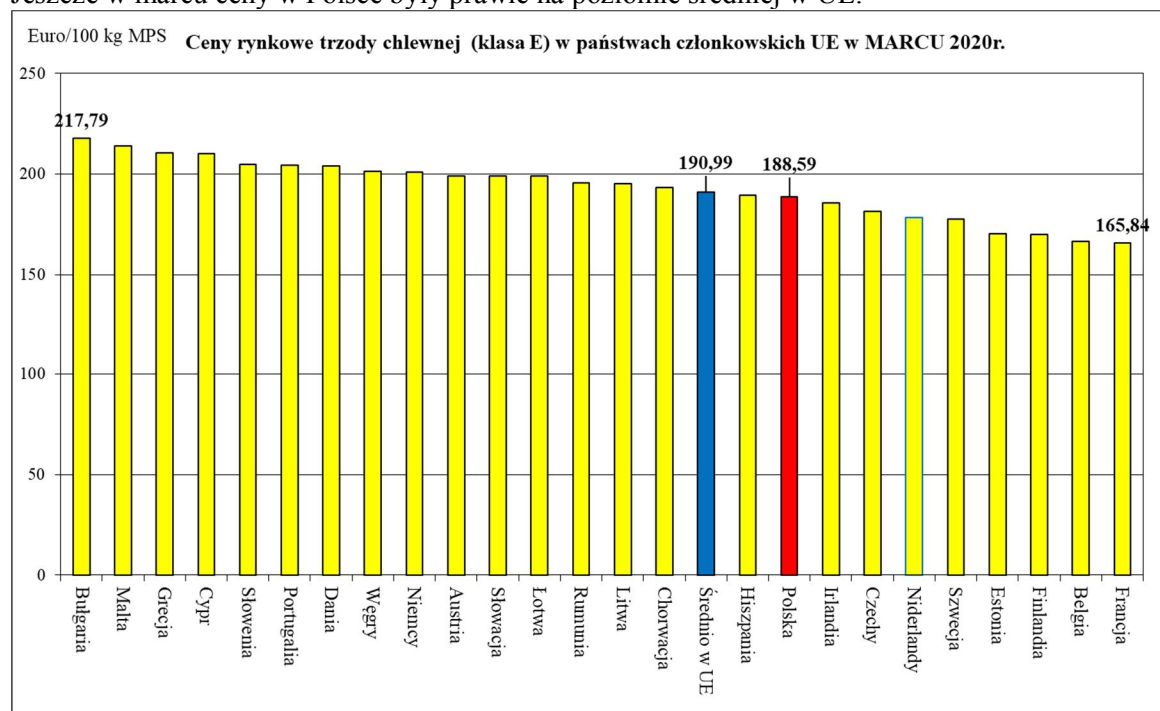
### Średnie ceny netto zakupu świń rzeźnych za wagę żywą za okres: 19.04.2020 - 26.04.2020 r.

| CENA [zł/kg]               |             |             |                            |
|----------------------------|-------------|-------------|----------------------------|
| MAKROREGIONY               | 26.04.2020  | 19.04.2020  | Tygodniowa zmiana ceny [%] |
| <b>POLSKA</b>              | <b>5,92</b> | <b>6,06</b> | <b>-2,21</b>               |
| REGION PÓLNOCNY            | 5,96        | 6,07        | -1,81                      |
| REGION ŚRODKOWO-WSCHODNI   | 5,95        | 6,08        | -2,03                      |
| REGION POŁUDNIOWO-WSCHODNI | 5,93        | 6,03        | -1,67                      |
| REGION ZACHODNI            | 5,86        | 6,03        | -2,81                      |

\*Daty podane w tabeli oznaczają końcowy dzień analizowanego tygodnia (poniedziałek - niedziela).

\* Cena zakupu żywca wieprzowego S-P razem obliczona na podstawie cen za żywca wg masy poubojowej ciepłej (MPC) przy użyciu przelicznika GUS wynoszącego 0,78.

Jeszcze w marcu ceny w Polsce były prawie na poziomie średniej w UE.



**Hodowców drobiu niepokoi trudna sytuacja na rynku produkcji mięsa drobiowego, znaczny spadek cen, trudności ze zbytem związane z wystąpieniem ognisk grypy ptaków i ogólnej sytuacji związanej z pandemią koronawirusa. Sygnalizują również że w kwietniu zaczęto ograniczanie wsadów kurcząt brojlerów i indycząt.**

| TOWAR                                | POLSKA     |            |                 | MAKROREGIONY* |            |                 |            |            |                 |
|--------------------------------------|------------|------------|-----------------|---------------|------------|-----------------|------------|------------|-----------------|
|                                      |            |            |                 | PÓLNOCNY      |            |                 | CENTRALNY  |            |                 |
|                                      | 2020-04-26 | 2020-04-19 | Zmiana ceny [%] | 2020-04-26    | 2020-04-19 | Zmiana ceny [%] | 2020-04-26 | 2020-04-19 | Zmiana ceny [%] |
| kurczęta typu brojler                | 2 933      | 2 983      | -1,7            | 2 885         | 3 023      | -4,6            | 2 945      | 2 975      | -1,0            |
| indory                               | 4 804      | 4 903      | -2,0            | 4 777         | 4 894      | -2,4            | 5 000      | --         | --              |
| indyczki                             | 4 714      | 4 834      | -2,5            | 4 482         | 4 610      | -2,8            | 4 840      | 5 070      | -4,5            |
| kaczki typu brojler                  | 4 328      | 4 282      | 1,1             | --            | --         | --              |            |            |                 |
| kury mięsne ze stad reprodukcyjnych, | 1 616      | 1 883      | -14,1           | --            | --         | --              |            |            |                 |

| TOWAR                 | MAKROREGIONY* |            |                 |            |            |                 |
|-----------------------|---------------|------------|-----------------|------------|------------|-----------------|
|                       | POŁUD-WSCHOD  |            |                 | ZACHODNI   |            |                 |
|                       | 2020-04-26    | 2020-04-19 | Zmiana ceny [%] | 2020-04-26 | 2020-04-19 | Zmiana ceny [%] |
| kurczęta typu brojler | 2 407         | 2 470      | -2,6            | 3 029      | 3 089      | -1,9            |
| indory                | 4 900         | 5 000      | -2,0            | 4 849      | 4 913      | -1,3            |
| indyczki              | 4 500         | 4 700      | -4,3            | 4 788      | 4 656      | 2,8             |

Północny: Woj.: pomorskie, warmińsko – mazurskie, podlaskie, kujawsko – pomorskie.

Centralny: Woj.: mazowieckie, łódzkie.

Południowo-Wschodni: Woj.: lubelskie, świętokrzyskie, podkarpackie, małopolskie, śląskie.

Zachodni: Woj.: opolskie, dolnośląskie, wielkopolskie, lubuskie, zachodnio-pomorskie.

| Towar  | CENA [zł/kg] |            |            |                   |               | OBROTY            |               |
|--|--------------|------------|------------|-------------------|---------------|-------------------|---------------|
|  | 26.04.2020   | 19.04.2020 | 28.04.2019 | Zmiana tygodniowa | Zmiana roczna | Zmiana tygodniowa | Zmiana roczna |
| <b>skup</b>                                    |              |            |            |                   |               |                   |               |
| Kurczęta typu brojler                          | 2,93         | 2,98       | 3,47       | -1,7%             | -15,6%        | ↑                 | ↓             |
| Indory   | 4,80         | 4,90       | 5,65       | -2,0%             | -15,0%        | ↑                 | ↓             |
| Indyczki                                       | 4,71         | 4,83       | 5,46       | -2,4%             | -13,7%        | ↑                 | ↓             |
| Kaczki typu brojler                            | 4,33         | 4,28       | 4,52       | 1,1%              | -4,2%         | ↑                 | ↓             |
| <b>sprzedaż</b>                                |              |            |            |                   |               |                   |               |
| Tuszki kurcząt patroszonych 65%                | 3,48         | 3,67       | 5,54       | -5,2%             | -37,2%        | ↑                 | ↓             |
| Czwartki z kurczaka                            | 2,95         | 3,09       | 4,06       | -4,4%             | -27,2%        | ↓                 | ↓             |
| Filety z piersi kurczaka                       | 11,15        | 11,35      | 14,20      | -1,8%             | -21,5%        | ↑                 | ↓             |
| Filety z piersi indyka                         | 15,62        | 15,06      | 18,55      | 3,7%              | -15,8%        | ↓                 | ↓             |
| Skrzydła z indyka                              | 4,91         | 5,08       | 5,79       | -3,4%             | -15,3%        | ↑                 | ↓             |
| Udźce z indyka                                 | 8,88         | 8,55       | 10,29      | 3,8%              | -13,7%        | ↑                 | ↓             |
| Podudzia z indyka                              | 5,34         | 5,51       | 5,54       | -3,1%             | -3,7%         | ↑                 | ↓             |
| Towar  | CENA [zł/kg] |            |            |                   |               | OBROTY            |               |
|  | 26.04.2020   | 19.04.2020 | 28.04.2019 | Zmiana tygodniowa | Zmiana roczna | Zmiana tygodniowa | Zmiana roczna |
| <b>skup</b>                                    |              |            |            |                   |               |                   |               |
| Tuszki kurcząt patroszonych 65% z szyjami, luz | 3,20         | 3,42       | 5,47       | -6,3%             | -41,4%        | ↑                 | ↓             |

Dane Biuletynu „Rynek zbóż” Wydawca: Ministerstwo Rolnictwa i Rozwoju Wsi,

Departament Wspólnej Organizacji Rynków Rolnych 00-930 Warszawa ul. Wspólna 30

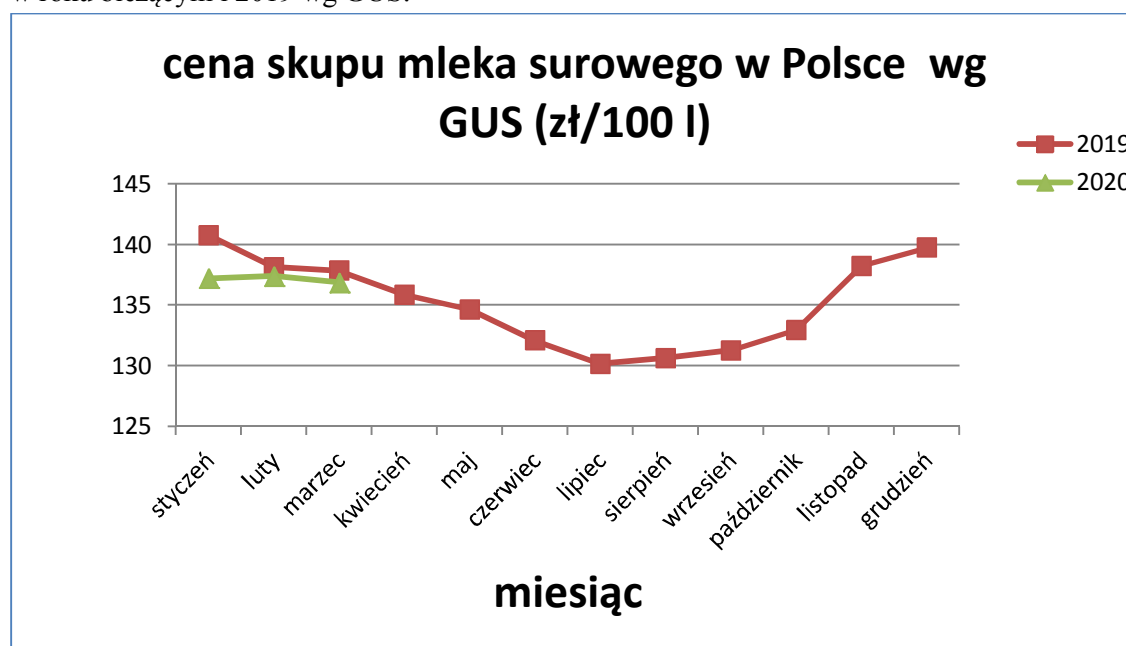
## Rynek mleka i żywca wołowego

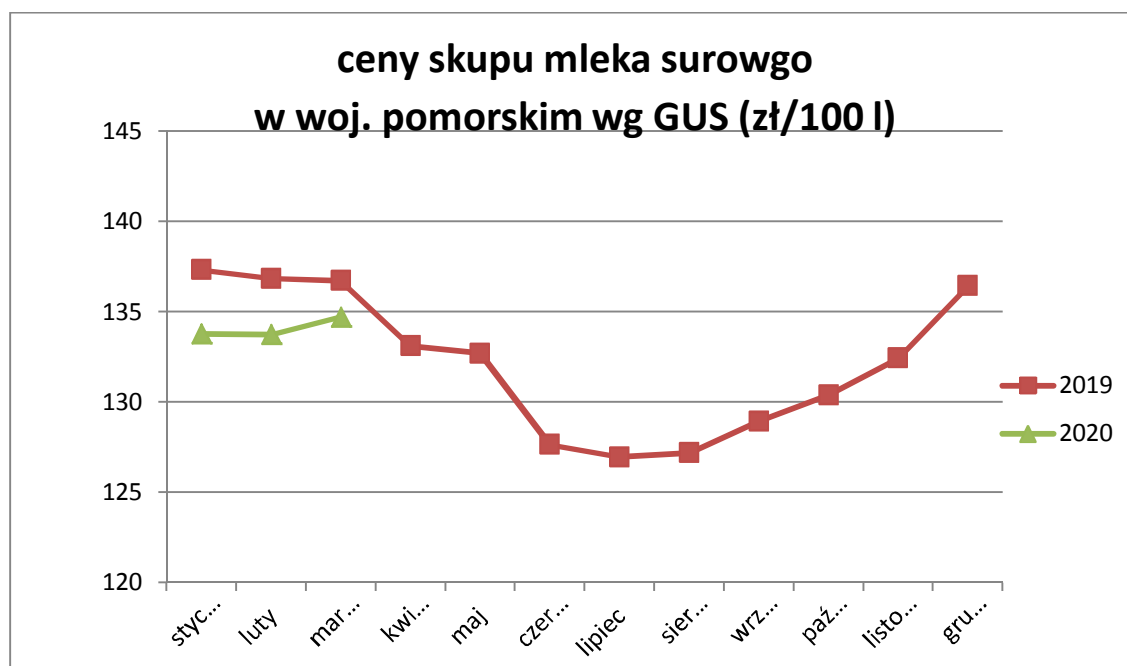
Według Głównego Urzędu Statystycznego średnia cena skupu mleka w Polsce w marcu br. wyniosła 136,86 zł/1 hl i była niższa o 0,4% od płaconej w lutym (137,38 zł/1hl) i również niższa, o 0,7% od ceny z przed roku (137,82 zł/1hl).

W naszym województwie wg GUS średnia cena skupu mleka w marcu wyniosła 134,71 zł/1hl i była wyższa o 0,7 % od płaconej w lutym (133,72 zł/1hl) i o 1,5% niższa od ceny z przed roku (136,71 zł/1hl). W poszczególnych powiatach ceny skupu mleka kształtują się w granicach 1,2 - 1,45 zł/l. Jak zawsze, cena jest zróżnicowana, zależna przede wszystkim od wielkości dostaw i od mleczarni.

Skutki pandemii koronawirusa nie ominęły także branży mleczarskiej. Sytuacja na rynku mleka ulega gwałtownym zmianom, Oprócz corocznych obniżek cen skupu białego surowca o tej porze, koronawirus również wpływa na ich spadek. Stanał sektor HoReCa (łącznie określenie sektora hotelarskiego oraz gastronomicznego), spadła sprzedaż detaliczna w sklepach, której powodem są zapasy z wcześniejszych masowych zakupów, jak i ograniczenia w sklepach związane z pandemią. Na światowych rynkach spadają ceny masła w blokach, OMP, PMP. Biorąc pod uwagę te tendencje, niedługo może zostać przekroczony poziom cen interwencyjnych i rozpocznie się skup interwencyjny. Sytuację mocno pogarsza już widoczna susza i perspektywa kolejnego, jeszcze bardziej suchego roku, co budzi duże obawy u hodowców. Już zaczyna brakować pasz objętościowych.

Średnie ceny skupu mleka surowego w Polsce (wyk. 1) i w naszym województwie (wyk. 2) w roku bieżącym i 2019 wg GUS.





Podobnie jak na rynku mleka, koronawirus i restrykcje oraz ograniczenia w związku z jego rozprzestrzenianiem się w świecie, wywarły duży wpływ na rynek żywca wołowego. Stał eksport wołowiny a i spożycie krajowe w związku z ograniczeniami również spadło. Do tego dochodzi jeszcze brak deszczu i to już teraz na wiosnę oraz zapowiadana susza, z którą rolnicy borykają się już kolejny rok. Kończą się zapasy pasz objętościowych, a ich ceny na wolnym rynku rosną w szybkim tempie. Sytuacja ta zmusza niektórych rolników do zmniejszania stada podstawowego, co skutkuje zwiększoną podażą wybrakowanych krów. Hodowcy z obawą spoglądają w przyszłość.

Średnie ceny w kraju za wagę żywą wg MRiRW kształtują się na poziomie 6,40 zł/kg za byki, 6,32 zł/kg za jałówki i 4,73 zł/kg za krowy. Firmy skupujące bydło na terenie naszego województwa płacą netto od 3-5,00 zł/kg za wybrakowane krowy i od 5,50 do 7,00 – 7,50 zł/kg za bydło ras mięsnych.

W obecnej sytuacji epidemiologicznej w kraju i na świecie trudno jest przewidzieć jak zachowa się rynek w najbliższych tygodniach.

### III. Inne spostrzeżenia, problemy

- ✓ Agencja Restrukturyzacji i Modernizacji Rolnictwa wydłużyła termin składania oświadczeń potwierdzających brak zmian w 2020 w odniesieniu do wniosku o przyznanie płatności złożonego w 2019 roku.
- ✓ Trwa kampania wnioskowa 2020 roku, która odbywa się w szczególnych warunkach, nie mniej trzeba podkreślić odpowiedzialność rolników jeśli chodzi o zachowanie zasad bezpieczeństwa. Termin składania wniosków obszarowych został przedłużony do 15 czerwca 2020 r.
- ✓ W związku z panującą epidemią rolnicy mają możliwość ubiegania się o odroczenie terminu spłaty zobowiązań wobec ARiMR do czasu odwołania stanu zagrożenia epidemicznego.